

MINISTERSTVO PRO MÍSTNÍ ROZVOJ

Národní orgán pro koordinaci

Čtvrtletní zpráva o implementaci ESI fondů v České republice

v programovém období 2014–2020

I. čtvrtletí 2017



EVROPSKÁ UNIE
Fond soudržnosti
Operační program Technická pomoc



MINISTERSTVO
PRO MÍSTNÍ
ROZVOJ ČR

Ministerstvo pro místní rozvoj ČR
Národní orgán pro koordinaci
Odbor řízení a koordinace fondů EU
Staroměstské náměstí 6
110 15 Praha 1

E-mail: nok@mmr.cz

Vydáno MMR-NOK 18. 5. 2017

Základní informace

Identifikační číslo zprávy: 2017_1Q

Sledované období od: 1. 1. 2017

Sledované období do: 31. 3. 2017

Zdroj dat: MS2014+. V případě programů v cíli Evropská územní spolupráce (vyjma OP PS ČR-Polsko, kde je ČR řídicím orgánem) jsou zdrojem dat řídicí orgány těchto programů. V případě programů spolufinancovaných z EZFRV a ENRF se jedná o údaje poskytnuté z IS SZIF na základě dohod mezi MZe a MMR.

Data platná od: 1. 1. 2014

Data platná k: 31. 3. 2017

Datum generování: 6. 4. 2017

ISSN: 2533-5111

Obsah

| | |
|--|----|
| Základní informace | 3 |
| 1.....Úvod | 7 |
| 1.1 Účel zprávy | 7 |
| 1.2 Struktura zprávy | 8 |
| 2.....Stručný přehled čerpání..... | 9 |
| 2.1 Stav čerpání Dohody o partnerství | 9 |
| 2.2 Srovnání programů v cíli Investice pro růst a zaměstnanost..... | 10 |
| 3.....Realizace Dohody o partnerství | 12 |
| 3.1 Finanční čerpání | 12 |
| 4.....Plnění pravidla n+3 | 15 |
| 4.1 Plnění pravidla n+3 programů v cíli Investice pro růst a zaměstnanost..... | 15 |
| 5.....Realizace programů v cíli Investice pro růst a zaměstnanost..... | 17 |
| 5.1 Operační program Podnikání a inovace pro konkurenceschopnost | 17 |
| 5.1.1 Zaměření..... | 17 |
| 5.1.2 Přehled vyhlášených výzev | 17 |
| 5.1.3 Finanční čerpání | 18 |
| 5.2 Operační program Výzkum, vývoj a vzdělávání..... | 20 |
| 5.2.1 Zaměření | 20 |
| 5.2.2 Přehled vyhlášených výzev | 20 |
| 5.2.3 Finanční čerpání | 20 |
| 5.3 Operační program Zaměstnanost..... | 23 |
| 5.3.1 Zaměření..... | 23 |
| 5.3.2 Přehled vyhlášených výzev | 23 |
| 5.3.3 Finanční čerpání | 23 |
| 5.4 Operační program Doprava | 26 |
| 5.4.1 Zaměření..... | 26 |
| 5.4.2 Přehled vyhlášených výzev | 26 |
| 5.4.3 Finanční čerpání | 26 |
| 5.5 Operační program Životní prostředí..... | 29 |
| 5.5.1 Zaměření..... | 29 |
| 5.5.2 Přehled vyhlášených výzev | 29 |
| 5.5.3 Finanční čerpání | 29 |
| 5.6 Integrovaný regionální operační program | 32 |

| | | |
|--------|--|----|
| 5.6.1 | Zaměření..... | 32 |
| 5.6.2 | Přehled vyhlášených výzev | 32 |
| 5.6.3 | Finanční čerpání | 32 |
| 5.7 | Operační program Praha - pól růstu ČR..... | 35 |
| 5.7.1 | Zaměření..... | 35 |
| 5.7.2 | Přehled vyhlášených výzev | 35 |
| 5.7.3 | Finanční čerpání | 35 |
| 5.8 | Operační program Technická pomoc | 38 |
| 5.8.1 | Zaměření..... | 38 |
| 5.8.2 | Přehled vyhlášených výzev | 38 |
| 5.8.3 | Finanční čerpání | 38 |
| 5.9 | Program rozvoje venkova..... | 41 |
| 5.9.1 | Zaměření..... | 41 |
| 5.9.2 | Přehled vyhlášených výzev | 45 |
| 5.9.3 | Finanční čerpání | 45 |
| 5.10 | Operační program Rybářství | 48 |
| 5.10.1 | Zaměření..... | 48 |
| 5.10.2 | Přehled vyhlášených výzev | 48 |
| 5.10.3 | Finanční čerpání | 48 |
| 6 | Realizace programů v cíli Evropská územní spolupráce..... | 51 |
| 6.1 | INTERREG V-A Česká republika - Polsko | 51 |
| 6.1.1 | Zaměření..... | 51 |
| 6.1.2 | Přehled vyhlášených výzev | 52 |
| 6.1.3 | Finanční čerpání | 52 |
| 6.2 | INTERREG V-A Slovensko - Česká republika..... | 54 |
| 6.2.1 | Zaměření..... | 54 |
| 6.2.2 | Přehled vyhlášených výzev | 54 |
| 6.2.3 | Finanční čerpání | 54 |
| 6.3 | INTERREG V-A Rakousko - Česká republika | 55 |
| 6.3.1 | Zaměření..... | 55 |
| 6.3.2 | Přehled vyhlášených výzev | 55 |
| 6.3.3 | Finanční čerpání | 55 |
| 6.4 | Program přeshraniční spolupráce Česká republika - Svobodný stát Bavorsko Cíl EÚS 2014–2020..... | 56 |
| 6.4.1 | Zaměření..... | 56 |
| 6.4.2 | Přehled vyhlášených výzev | 56 |

| | | |
|-------|--|----|
| 6.4.3 | Finanční čerpání | 56 |
| 6.5 | Program přeshraniční spolupráce Česká republika - Svobodný stát Sasko 2014–2020 | 57 |
| 6.5.1 | Zaměření..... | 57 |
| 6.5.2 | Přehled vyhlášených výzev | 57 |
| 6.5.3 | Finanční čerpání | 57 |
| 7 | Použité pojmy..... | 58 |
| 8 | Seznam zkratk..... | 61 |

1 Úvod

1.1 Účel zprávy

Čtvrtletní zpráva o implementaci Evropských strukturálních a investičních (ESI) fondů v České republice v programovém období 2014–2020 (dále ČZ) představuje základní výstup pravidelného monitorování realizace programů v programovém období 2014–2020.

Vydávání ČZ je v gesci Ministerstva pro místní rozvoj - Národního orgánu pro koordinaci (dále MMR-NOK), který má ze své centrální koordinační role přístup k agregovaným informacím o realizaci strukturální pomoci Evropské unie (dále EU) v ČR. Stejně jako u většiny ostatních zpráv zpracovávaných na úrovni Dohody o partnerství (dále DoP), tj. na národní úrovni, využívá MMR-NOK údaje poskytované z nižších úrovní monitorování. Informační hodnota této zprávy **tedy přímo závisí na kvalitě a úplnosti informací poskytovaných řídicími orgány (dále ŘO) jednotlivých programů a příjemci pomoci.**

ČZ slouží k těmto hlavním účelům:

- pravidelný přehled o realizaci DoP a programů, konkrétně o stavu, pokroku a vývoji finančního a věcného čerpání¹ a aktuálních informací;
- nástroj pro efektivní řízení a koordinaci programů z centrální úrovně, který umožňuje včasnou identifikaci případných problémů v implementaci DoP a programů, které se promítají do efektivity čerpání a následně mohou mít negativní dopad na plnění finančních a věcných cílů DoP a programů;
- prostředek k informování široké veřejnosti o implementaci ESI fondů v České republice za účelem dodržení principu transparentnosti a informovanosti o hospodaření s veřejnými prostředky z evropských a národních zdrojů.

Následující komentované tabulky poskytují základní informace o postupu čerpání prostředků ESI fondů **za uplynulé první čtvrtletí roku 2017**. Při jejich vytváření se MMR-NOK opírá po stránce metodické o Metodický pokyn pro monitorování implementace evropských strukturálních a investičních fondů v České republice v programovém období 2014–2020 a po stránce datové o výstupní sestavy centrálního informačního systému pro monitorování programů ESI fondů pro období 2014–2020 - MS2014+. V případě programů v cíli Evropská územní spolupráce (vyjma INTERREG V–A Česká republika-Polsko, kde je ČR řídicím orgánem) jsou zdrojem dat řídicí orgány těchto programů. V případě programů spolufinancovaných z Evropského zemědělského fondu pro rozvoj venkova (dále EZFRV) a Evropského námořního a rybářského fondu (dále ENRF) se jedná o údaje poskytnuté z Informačního systému Státního zemědělského intervenčního fondu (dále IS SZIF) na základě dohod mezi Ministerstvem zemědělství (MZe) a MMR-NOK.

¹ Věcné čerpání je dle Metodického pokynu pro implementace Evropských strukturálních a investičních fondů v České republice v programovém období 2014–2020 obsahem pouze ČZ za II. a IV. čtvrtletí daného roku. ČZ za I. a III. čtvrtletí tyto informace neobsahují.

1.2 Struktura zprávy

Struktura ČZ je koncipována tak, aby v úvodní části poskytovala základní informace o účelu a obsahu zprávy a stručné shrnutí stavu čerpání pro získání základního přehledu o stavu realizace DoP a programů, poté následují detailnější kapitoly věnované stavu implementace DoP a jednotlivých programů. Rozsah dat a informací ČZ poskytuje základní podklady pro řízení a koordinace a základní přehled o stavu implementace ESI fondů v ČR pro širokou veřejnost.

ČZ se ve své struktuře dělí na tyto kapitoly:

- Základní informace.
- Kapitola „Úvod“ obsahuje informace o účelu a struktuře ČZ.
- Kapitola „Stručný přehled čerpání“ nabízí grafické zpracování klíčových dat čerpání DoP a jednotlivých stavů finančních prostředků operačních programů.
- Kapitola „Realizace Dohody o partnerství“ prezentuje finanční pokrok implementace Dohody o partnerství prostřednictvím klíčových stavů čerpání finančních prostředků z ESI fondů. Jedná se o souhrnný, národní pohled, jehož základem jsou agregovaná data za jednotlivé programy.
- Kapitola „Plnění pravidla n + 3“ se věnuje kontrole dodržování tohoto důležitého finančního instrumentu za účelem předcházení ztráty finančních prostředků.
- Kapitola „Realizace programů v cíli Investice pro růst a zaměstnanost“ tvoří nejobsáhlejší část ČZ a informuje o stavu realizace strukturální pomoci z jednotlivých programů prostřednictvím přehledu výzev² a finančního čerpání.
- Kapitola „Realizace programů v cíli Evropská územní spolupráce“ informuje o stavu realizace strukturální pomoci z programů přeshraniční spolupráce prostřednictvím přehledu výzev a finančního čerpání.

² V případě některých programů došlo po vyhlášení výzvy k navýšení alokace výzvy, např. z důvodu vysokého převisu kvalitních projektů. Toto navýšení je předmětem úprav v MS2014+ a nemusí být prozatím u všech výzev zohledněno.

2 Stručný přehled čerpání

2.1 Stav čerpání Dohody o partnerství

Graf 1 Stav čerpání Dohody o partnerství

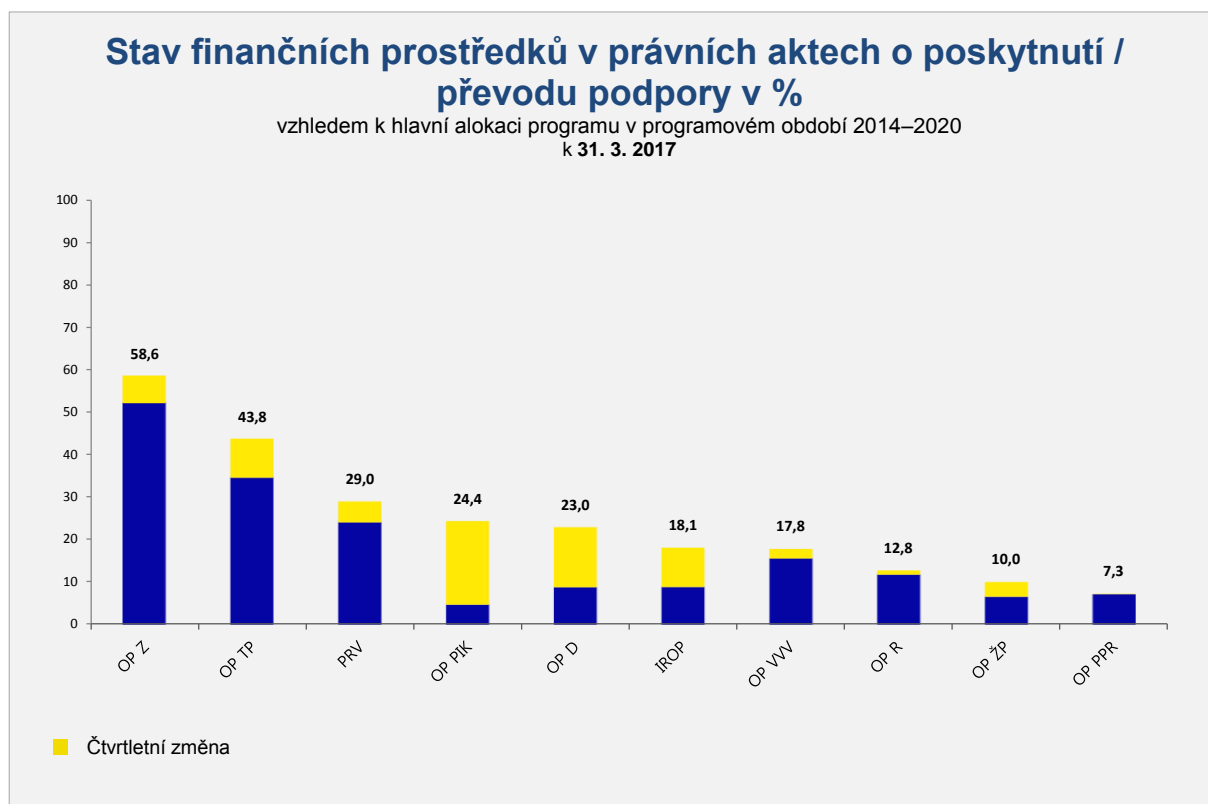


Poznámka 1: Do grafu nejsou zahrnuty údaje o programech v cíli Evropská územní spolupráce.

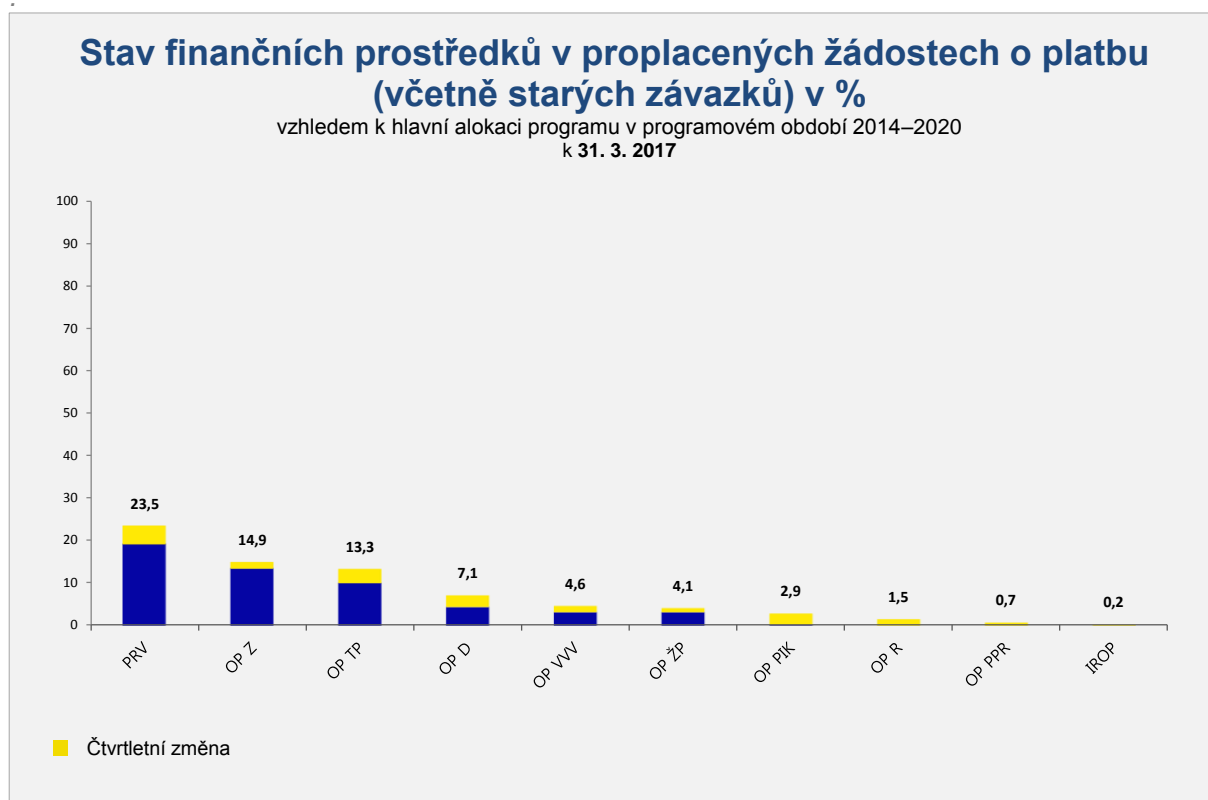
Poznámka 2: ŘO PRV dodal pro Čtvrtletní zprávu o implementaci ESI fondů v České republice v programovém období 2014–2020 zpřesněná data, proto se zveřejněné hodnoty liší od hodnot v Měsíční informaci o implementaci ESI fondů v České republice v programovém období 2014–2020 za měsíc březen 2017.

2.2 Srovnání programů v cíli Investice pro růst a zaměstnanost

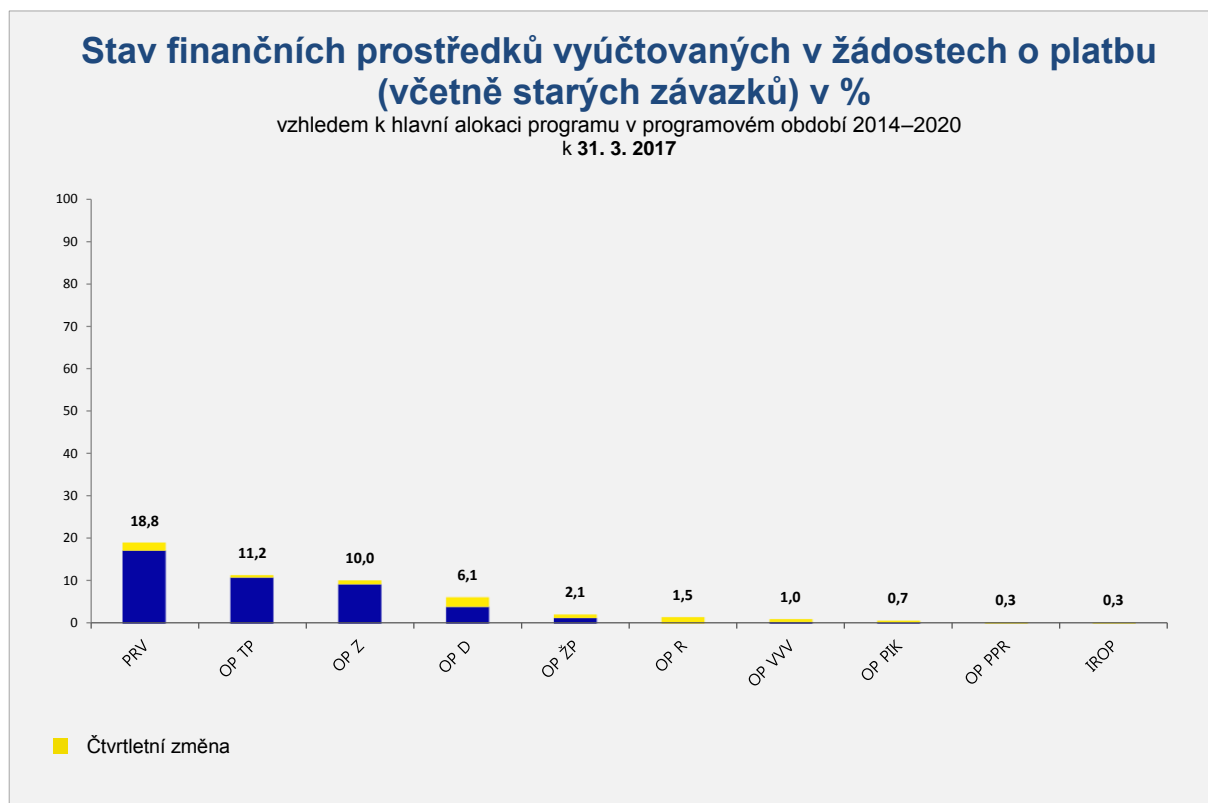
Graf 2 Stav finančních prostředků v právních aktech o poskytnutí / převodu podpory



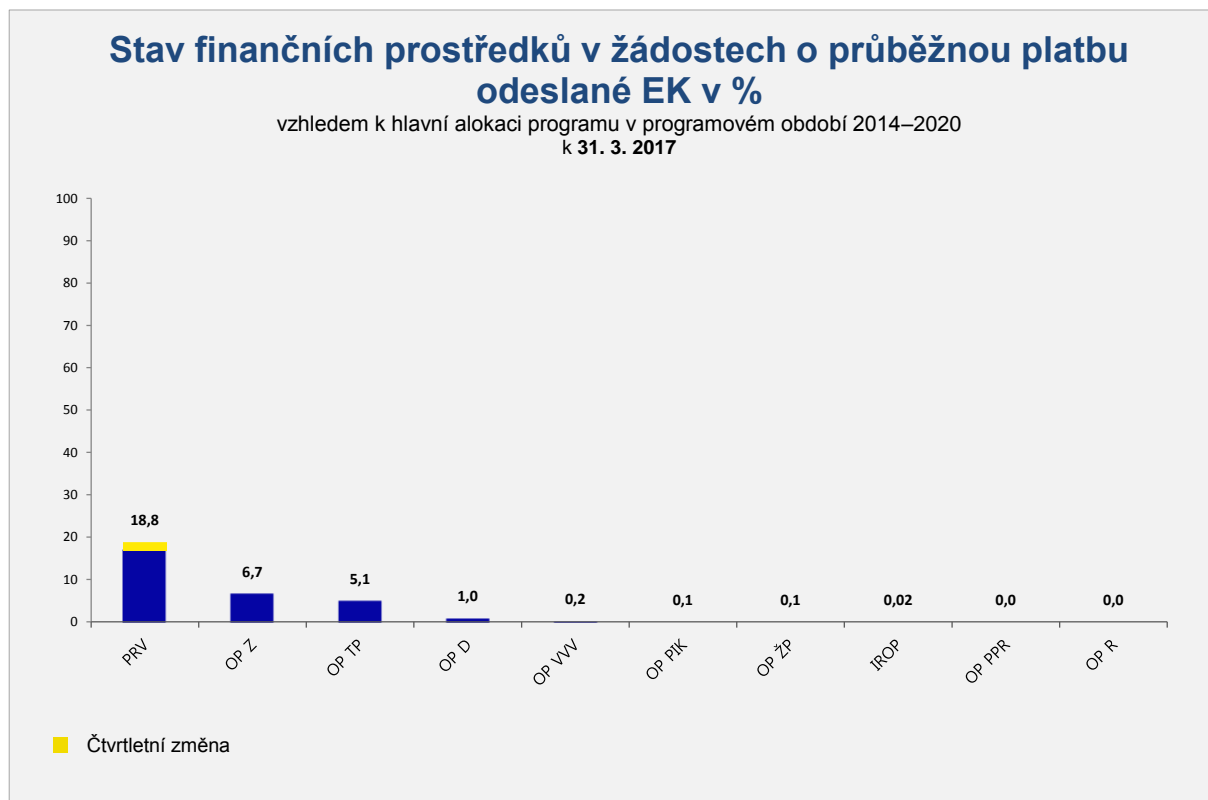
Graf 3 Stav finančních prostředků v proplacených žádostech o platbu



Graf 4 Stav finančních prostředků vyúčtovaných v žádostech o platbu



Graf 5 Stav finančních prostředků v žádostech o průběžnou platbu odeslané EK



3 Realizace Dohody o partnerství

3.1 Finanční čerpání³

K 31. březnu 2017 bylo od počátku programového období vyhlášeno za všechny programy celkem **480 výzev s alokací 505,5 mld. Kč** (příspěvek Unie). Tato částka představuje **83,0 % hlavní alokace období 2014–2020**, která činí 609,4 mld. Kč (příspěvek Unie).⁴

Ze všech programů vyhlásil k 31. březnu 2017 **nejvyšší objem výzev vzhledem k hlavní alokaci programu OP Doprava, dále OP Technická pomoc a OP Rybářství**. Počet a objem vyhlášených výzev v rámci jednotlivých programů je uveden v kapitole 2.4, jejímž obsahem jsou podrobnější informace k čerpání prostředků jednotlivých programů v programovém období 2014–2020.

Kromě vyhlášení výzev se řídicí orgány věnují také příjmu žádostí o podporu a jejich hodnocení. Žadatelům, jejichž žádost splní stanovená hodnotící kritéria a je doporučena k financování, jsou vydávány právní akty o poskytnutí / převodu podpory. V rámci projektů financovaných z Evropského sociálního fondu, Evropského fondu pro regionální rozvoj, Fondu soudržnosti a Evropského námořního a rybářského fondu došlo do konce března roku 2017 k vydání právních aktů u 9 255 projektů v celkové výši 129,6 mld. Kč (příspěvek Unie). V Programu rozvoje venkova byly do konce března 2017 vydány právní akty o poskytnutí / převodu podpory ve výši 17,0 mld. Kč.⁵ Za celou DoP tak byly k 31. březnu 2017 **vydány právní akty o poskytnutí / převodu podpory za 146,7 mld. Kč, tj. 24,1% hlavní alokace DoP**.

Ve sledovaném čtvrtletí byla zahájena také implementace fondu fondů a finančního nástroje, konkrétně v OP Podnikání a inovace pro konkurenceschopnost došlo k přípravě fondu fondů a následně k podpisu dohody o financování s Evropským investičním fondem (EIF) v hodnotě 1,1 mld. Kč. Zároveň pokračovala příprava záručního a úvěrového nástroje (finanční nástroj) ve spolupráci s Českomoravskou záruční a rozvojovou bankou (ČMZRB). Dohoda o financování byla rovněž podepsána během 1. čtvrtletí 2017 na příspěvek Unie ve výši 8,8 mld. Kč.

Po vydání právních aktů následuje realizace projektů a proplácení způsobilých výdajů projektů na základě žádostí o platbu ze strany příjemců, **do konce března 2017 bylo na úrovni Dohody o partnerství proplaceno 40,6 mld. Kč**. Nejvíce finančních prostředků vzhledem k hlavní alokaci programu bylo proplaceno v případě Programu rozvoje venkova, OP Zaměstnanost a OP Technická pomoc.

Objem vyúčtovaných prostředků v žádostech o platbu ke konci března 2017 činil 27,7 mld. Kč. K vyúčtování největšího objemu vzhledem k hlavní alokaci došlo u Programu rozvoje venkova, OP Technická pomoc a OP Zaměstnanost.

Řídicí orgány (mimo řídicí orgán PRV⁶) po proplácení a vyúčtování předloží prostředky k certifikaci, v tzv. souhrnných žádostech, na Ministerstvo financí - Platební a certifikační orgán (MF-PCO), který po certifikaci výdajů zaslá žádosti o platbu do EK. K 31. březnu 2017 byly odeslány EK žádosti o platbu všech programů vyjma OP Praha – pól růstu ČR a OP Rybářství. **Hodnota odeslaných žádostí k 31. 3. 2017 je 16,6 mld. Kč, tj. 2,7 % hlavní alokace DoP**.

Bližší přehled finančního čerpání za jednotlivé programy, v rozdělení dle fondu a kategorie regionu znázorňuje Tabulka č. 1.

³ ŘO PRV dodal pro Čtvrtletní zprávu o implementaci ESI fondů v České republice v programovém období 2014–2020 zpřesněná data, proto se zveřejněné hodnoty liší od hodnot v Měsíční informaci o implementaci ESI fondů v České republice v programovém období 2014–2020 za měsíc březen 2017.

⁴ Pro přepočítání použit měnový kurz (březen 2017): 1 EUR = 27,021 CZK.

⁵ V případě Programu rozvoje venkova (PRV) jsou kromě na projektová opatření přijímány i žádosti na plošná opatření. Z finanční obálky PRV 2014–2020 jsou v souladu s evropskými právními předpisy Společné zemědělské politiky EU vypláceny i prostředky na žádosti programového období 2004–2006 a 2007–2013 (tzv. staré závazky).

⁶ ŘO PRV využívá k administraci plateb Platební agenturu SZIF.

Tabulka 1 Stav čerpání Dohody o partnerství

| Program / DoP | Fond | Kategorie regionu | Hlavní alokace 2014–2020 | Zaregistrované žádosti o podporu | | | Operace s právním aktem o poskytnutí / převodu podpory | | | Finanční prostředky proplacené v žádostech o platbu | | Finanční prostředky vyúčtované v žádostech o platbu | | Finanční prostředky v souhrnných žádostech autorizovaných ŘO | |
|---------------|-----------------------|------------------------|--------------------------|----------------------------------|--------|----------|--|--------|----------|---|----------|---|----------|--|----------|
| | | | | mil. CZK | počet | mil. CZK | % | poč. | mil. CZK | % | mil. CZK | % | mil. CZK | % | mil. CZK |
| a | b | c | d | e | f | g | h | i | j=i/d | k | l=k/d | m | n=m/d | o | p=o/d |
| OP PIK | EFRR | Méně rozvinuté regiony | 110 008 | 9 845 | 86 907 | 79,00 | 2 271 | 26 823 | 24,38 | 3 141 | 2,86 | 779 | 0,71 | 662 | 0,60 |
| OP VVV | EFRR | Méně rozvinuté regiony | 35 026 | 501 | 60 717 | 173,35 | 38 | 6 505 | 18,57 | 1 707 | 4,87 | 540 | 1,54 | 540 | 1,54 |
| OP VVV | EFRR | Více rozvinuté regiony | 3 535 | 275 | 10 365 | 293,22 | 24 | 681 | 19,28 | 72 | 2,05 | 15 | 0,44 | 15 | 0,43 |
| OP VVV | ESF | Méně rozvinuté regiony | 29 670 | 5 010 | 15 717 | 52,97 | 2 261 | 5 136 | 17,31 | 1 392 | 4,69 | 168 | 0,57 | 98 | 0,33 |
| OP VVV | ESF | Více rozvinuté regiony | 2 077 | 587 | 1 287 | 61,98 | 189 | 219 | 10,55 | 64 | 3,09 | 5 | 0,24 | 2 | 0,12 |
| OP Z | ESF | Méně rozvinuté regiony | 51 270 | 6 948 | 46 694 | 91,07 | 2 328 | 29 999 | 58,51 | 7 718 | 15,05 | 5 197 | 10,14 | 4 895 | 9,55 |
| OP Z | ESF | Více rozvinuté regiony | 2 540 | 802 | 1 909 | 75,15 | 305 | 1 229 | 48,40 | 332 | 13,06 | 236 | 9,30 | 218 | 8,58 |
| OP Z | YEI + ESF související | Nerelevantní | 735 | 5 | 733 | 99,76 | 5 | 733 | 99,76 | 102 | 13,86 | 44 | 5,93 | 44 | 5,93 |
| OP D | FS | Nerelevantní | 94 256 | 73 | 43 588 | 46,24 | 31 | 24 207 | 25,68 | 6 265 | 6,65 | 5 746 | 6,10 | 5 811 | 6,16 |
| OP D | EFRR | Méně rozvinuté regiony | 22 919 | 14 | 4 379 | 19,11 | 8 | 2 698 | 11,77 | 2 045 | 8,92 | 1 455 | 6,35 | 1 640 | 7,16 |
| OP ŽP | FS | Nerelevantní | 58 675 | 4 205 | 34 658 | 59,07 | 687 | 6 613 | 11,27 | 2 809 | 4,79 | 1 431 | 2,44 | 987 | 1,68 |
| OP ŽP | EFRR | Méně rozvinuté regiony | 10 028 | 936 | 4 935 | 49,21 | 88 | 288 | 2,87 | 24 | 0,23 | 25 | 0,24 | 24 | 0,23 |
| IROP | EFRR | Méně rozvinuté regiony | 117 259 | 4 756 | 74 542 | 63,57 | 1 134 | 21 279 | 18,15 | 262 | 0,22 | 300 | 0,26 | 259 | 0,22 |
| IROP | EFRR | Více rozvinuté regiony | 613 | 11 | 145 | 23,63 | 7 | 102 | 16,61 | 0 | 0,00 | 0 | 0,00 | 0 | 0,00 |
| OP PPR | EFRR | Více rozvinuté regiony | 3 902 | 265 | 1 615 | 41,40 | 10 | 52 | 1,33 | 10 | 0,27 | 0 | 0,00 | 0 | 0,00 |
| OP PPR | ESF | Více rozvinuté regiony | 1 219 | 293 | 870 | 71,37 | 52 | 320 | 26,26 | 26 | 2,10 | 15 | 1,24 | 20 | 1,63 |
| OP TP | FS | Nerelevantní | 6 045 | 90 | 3 055 | 50,54 | 75 | 2 645 | 43,75 | 804 | 13,30 | 680 | 11,25 | 573 | 9,48 |
| PRV | EZFRV | Nerelevantní | 58 783 | 74 730 | 24 692 | 42,0 | 73 555 | 17 029 | 29,0 | 13 792 | 23,5 | 11 078 | 18,8 | N/A | N/A |
| OP R | ENRF | Nerelevantní | 790 | 361 | 373 | 47,26 | 107 | 101 | 12,78 | 12 | 1,51 | 12 | 1,51 | 0 | 0,00 |

| Program / DoP | Fond | Kategorie regionu | Hlavní alokace 2014–2020 | Zaregistrované žádosti o podporu | | | Operace s právním aktem o poskytnutí / převodu podpory | | | Finanční prostředky proplacené v žádostech o platbu | | Finanční prostředky vyúčtované v žádostech o platbu | | Finanční prostředky v souhrnných žádostech autorizovaných ŘO | |
|---------------|-----------------------|------------------------|--------------------------|----------------------------------|---------|----------|--|---------|----------|---|----------|---|----------|--|----------|
| | | | | mil. CZK | počet | mil. CZK | % | poč. | mil. CZK | % | mil. CZK | % | mil. CZK | % | mil. CZK |
| a | b | c | d | e | f | g | h | i | j=i/d | k | l=k/d | m | n=m/d | o | p=o/d |
| DoP | FS | Nerelevantní | 158 975 | 4 368 | 81 301 | 51,14 | 793 | 33 465 | 21,05 | 9 878 | 6,21 | 7 856 | 4,94 | 7 371 | 4,02 |
| DoP | ENRF | Nerelevantní | 790 | 361 | 373 | 47,26 | 107 | 101 | 12,78 | 12 | 1,51 | 12 | 1,51 | 0 | 0,00 |
| DoP | EZFRV | Nerelevantní | 58 783 | 74 730 | 24 692 | 42,0 | 73 555 | 17 029 | 29,0 | 13 792 | 23,5 | 11 078 | 18,8 | N/A | N/A |
| DoP | EFRR | Méně rozvinuté regiony | 295 240 | 16 052 | 231 480 | 78,40 | 3 539 | 57 593 | 19,51 | 7 178 | 2,43 | 3 099 | 1,05 | 3 124 | 1,06 |
| DoP | EFRR | Více rozvinuté regiony | 8 050 | 551 | 12 126 | 150,63 | 41 | 835 | 10,38 | 83 | 1,03 | 15 | 0,19 | 15 | 0,19 |
| DoP | ESF | Méně rozvinuté regiony | 80 940 | 11 958 | 62 411 | 77,11 | 4 589 | 35 135 | 43,41 | 9 110 | 11,25 | 5 365 | 6,63 | 4 993 | 6,17 |
| DoP | ESF | Více rozvinuté regiony | 5 835 | 1 682 | 4 066 | 69,67 | 546 | 1 769 | 30,31 | 421 | 7,22 | 256 | 4,39 | 240 | 4,12 |
| DoP | YEI + ESF související | Nerelevantní | 735 | 5 | 733 | 99,76 | 5 | 733 | 99,76 | 102 | 13,86 | 44 | 5,93 | 44 | 5,93 |
| DoP | - | - | 609 349 | 108 728 | 417 181 | 68,46 | 82 810 | 146 660 | 24,07 | 40 576 | 6,66 | 27 725 | 4,55 | 15 786 | 2,59 |

Tabulka obsahuje kumulativní údaje od počátku programového období do konce čtvrtletí, zda které je zpráva vykazována.

Finanční prostředky jsou za příspěvek Unie v měně CZK.

V případě PRV jsou zahrnuty údaje za projekty, plošná opatření a také za staré závazky.

e Údaj zahrnuje počet žádostí o podporu zaregistrovaných v jednokolovém hodnocení a počet předběžných žádostí o podporu zaregistrovaných v první kole dvoukolového hodnocení.

e, h Pokud daná žádost o podporu / projekt naplňuje obě kategorie regionu, načítá se do obou příslušných řádků jako jedna jednotka. Na úrovni DoP (bez ohledu na fond kategorií regionu) se však daná žádost o podporu / projekt načítá jen jednou, aby nedocházelo k duplicitám. Z tohoto důvodu součet počtu žádostí o podporu / projektů ve sloupci je vyšší než na posledním řádku tabulky.

o, p V případě PRV je stav „Finanční prostředky v souhrnných žádostech autorizovaných ŘO“ nerelevantní z důvodu nastavení finančních toků u tohoto programu.

4 Plnění pravidla n+3

4.1 Plnění pravidla n+3 programů v cíli Investice pro růst a zaměstnanost

Pravidlo n+3 je považováno za **kontrolní nástroj k zajištění plynulosti čerpání finančních prostředků z ESI fondů**. Podle tohoto pravidla musí být alokace na rok n, vyčerpána do konce roku n+3. V případě nesplnění této podmínky hrozí ztráta nevyčerpaných finančních prostředků, tzv. automatické zrušení závazku, neboli snížení alokace roku n o nevyčerpané finanční prostředky a nemožnost jejich následného využití v rámci čerpání ESI fondů členskými státy, resp. konkrétním programem. Plnění pravidla n+3 se hodnotí na úrovni programu, u vícefondových programů u každého fondu zvlášť a u víceregionálních programů pro každou kategorii regionu zvlášť.

Vzhledem ke skutečnosti, že žádný program v cíli Investice pro růst a zaměstnanost nebyl schválen ze strany EK v roce 2014, tak alokace roku 2014 se převedla k alokaci roku 2015, tudíž vykazování pravidla n+3 probíhá až v roce 2018. Termíny, do kdy musí být vyčerpány jednotlivé roční závazky, znázorňuje tabulka č. 2.

V 1. čtvrtletí 2017 došlo ke splnění pravidla n+3 u prvního z programů, a to u Programu rozvoje venkova, který do EK odeslal žádosti o platbu v objemu převyšujícím limit čerpání pro rok 2018. Aktuální stav plnění pravidla n+3 na úrovni jednotlivých programů tabulky č. 3.

Tabulka 2 Pravidlo n+3 – datum plnění

| Alokace roku n (roční závazek) | Datum plnění pravidla n+3 |
|--------------------------------|---------------------------|
| 2014 | 31. 12. 2017 ⁷ |
| 2015 | 31. 12. 2018 |
| 2016 | 31. 12. 2019 |
| 2017 | 31. 12. 2020 |
| 2018 | 31. 12. 2021 |
| 2019 | 31. 12. 2022 |
| 2020 | 15. 2. 2025 |

⁷ Relevantní pouze pro OP PS BY-ČR v cíli Evropská územní spolupráce, jedná o limit čerpání pro rok 2017, protože program byl ze strany EK schválen v roce 2014. Ostatní programy obou cílů mají alokaci na rok 2014 nulovou.

Tabulka 3 Stav pravidla n+3

| Program | Fond | Kategorie regionu | Hlavní alokace 2014–2020 | Finanční prostředky v žádostech o průběžnou platbu odeslané EK | | Limit čerpání pro rok 2018 | Zbývající objem žádostí o platbu pro plnění pravidla n+3 | Plnění limitu čerpání pro rok 2018 |
|-------------|-------|------------------------|--------------------------|--|---------|----------------------------|--|------------------------------------|
| | | | | EUR | % | | | |
| a | b | c | d | e | f=e/d | g | h=g-e | i |
| OP PIK | EFRR | Méně rozvinuté regiony | 4 071 198 860,00 | 4 230 133,70 | 0,10 % | 683 773 654,57 | 679 543 520,87 | NE |
| OP VVV | EFRR | Méně rozvinuté regiony | 1 296 257 804,00 | 5 802 250,34 | 0,45 % | 217 711 530,53 | 211 909 280,19 | NE |
| OP VVV | EFRR | Více rozvinuté regiony | 130 826 531,00 | 304 261,43 | 0,23 % | 21 972 825,96 | 21 668 564,53 | NE |
| OP VVV | ESF | Méně rozvinuté regiony | 1 098 038 194,00 | 0,00 | 0,00 % | 184 419 775,90 | 184 419 775,90 | NE |
| OP VVV | ESF | Více rozvinuté regiony | 76 855 854,00 | 0,00 | 0,00 % | 12 908 239,55 | 12 908 239,55 | NE |
| OP Z | ESF | Méně rozvinuté regiony | 1 911 025 257,00 | 129 624 139,67 | 6,78 % | 321 583 181,68 | 191 959 042,01 | NE |
| OP Z | ESF | Více rozvinuté regiony | 94 000 000,00 | 6 181 436,42 | 6,58 % | 15 787 664,72 | 9 606 228,30 | NE |
| OP Z | YEI | Nerelevantní | 13 599 984,00 | 62 185,10 | 0,46 % | 13 599 984,00 | 13 537 798,90 | NE |
| OP D | EFRR | Méně rozvinuté regiony | 848 178 111,00 | 0,00 | 0,00 % | 142 454 806,88 | 142 454 806,88 | NE |
| OP D | FS | Nerelevantní | 3 488 235 729,00 | 42 185 049,99 | 1,21 % | 592 455 490,96 | 550 270 440,97 | NE |
| OP ZP | EFRR | Méně rozvinuté regiony | 371 134 579,00 | 0,00 | 0,00 % | 62 333 493,34 | 62 333 493,34 | NE |
| OP ZP | FS | Nerelevantní | 2 171 449 868,00 | 2 198 305,56 | 0,10 % | 350 115 978,42 | 347 917 672,86 | NE |
| IROP | EFRR | Méně rozvinuté regiony | 4 339 556 774,00 | 659 215,14 | 0,02 % | 728 845 407,50 | 728 186 192,36 | NE |
| IROP | EFRR | Více rozvinuté regiony | 22 700 635,00 | 0,00 | 0,00 % | 3 812 658,64 | 3 812 658,64 | NE |
| OP PPR | EFRR | Více rozvinuté regiony | 144 394 959,00 | 0,00 | 0,00 % | 24 251 693,84 | 24 251 693,84 | NE |
| OP PPR | ESF | Více rozvinuté regiony | 45 099 738,00 | 0,00 | 0,00 % | 7 574 675,55 | 7 574 675,55 | NE |
| OP TP | FS | Nerelevantní | 223 704 582,00 | 11 349 948,41 | 5,07 % | 37 256 054,61 | 25 906 106,20 | NE |
| PRV | EZFRV | Nerelevantní | 2 175 453 956,00 | 410 297 207,85 | 18,86 % | 372 764 924,86 | - | ANO |
| OP R | ENRF | Nerelevantní | 29 241 534,00 | 0,00 | 0,00 % | 5 033 666,85 | 5 033 666,85 | NE |
| OP PS ČR-PL | EFRR | Nerelevantní | 226 221 709,99 | 0,00 | 0,00 % | 4 134 111,58 | 4 134 111,58 | NE |

Poznámky:

Tabulka obsahuje kumulativní údaje od počátku programového období do konce čtvrtletí, zda které je zpráva vykazována.

Finanční prostředky jsou za příspěvek Unie v měně EUR.

V případě YEI a ESF související podpory se pravidlo n+3 sleduje samostatně pro YEI, zatímco ESF související podpora se vyhodnocuje v rámci ESF celkem (ESF + ESF související podpora).

V případě PRV jsou zahrnuty také údaje za staré závazky z programového období 2004–2006 a 2007–2013.

5 Realizace programů v cíli Investice pro růst a zaměstnanost

5.1 Operační program Podnikání a inovace pro konkurenceschopnost

5.1.1 Zaměření

Cílem OP Podnikání a inovace pro konkurenceschopnost (OP PIK) je dosažení konkurenceschopné a udržitelné ekonomiky založené na znalostech a inovacích. Řídicím orgánem je Ministerstvo průmyslu a obchodu (MPO) a roli zprostředkujícího subjektu převezme po agentuře CzechInvest nově založená Agentura pro podnikání a inovace. Dalšími zprostředkujícími subjekty pro realizaci nástroje ITI jsou: Magistrát hlavního města Prahy, Magistrát města Ostravy, Magistrát města Plzně, Magistrát města Ústí nad Labem, Magistrát města Pardubic, Magistrát města Olomouce.

Další informace je možné získat na webových stránkách programu <http://www.mpo.cz/cz/podnikani/dotace-a-podpora-podnikani/oppik-2014-2020/>.

Tabulka 4 Struktura programu

| Prioritní osa | Podíl na hlavní alokaci v % |
|---|-----------------------------|
| a | c |
| 01.1 Rozvoj výzkumu a vývoje pro inovace | 34,0 |
| 01.2 Rozvoj podnikání a konkurenceschopnosti malých a středních podniků | 16,6 |
| 01.3 Účinné nakládání energií, rozvoj energetické infrastruktury a obnovitelných zdrojů energie, podpora zavádění nových technologií v oblasti nakládání energií a druhotných surovin | 29,6 |
| 01.4 Rozvoj vysokorychlostních přístupových sítí k internetu a informačních a komunikačních technologií | 17,9 |
| 01.5 Technická pomoc | 2,0 |

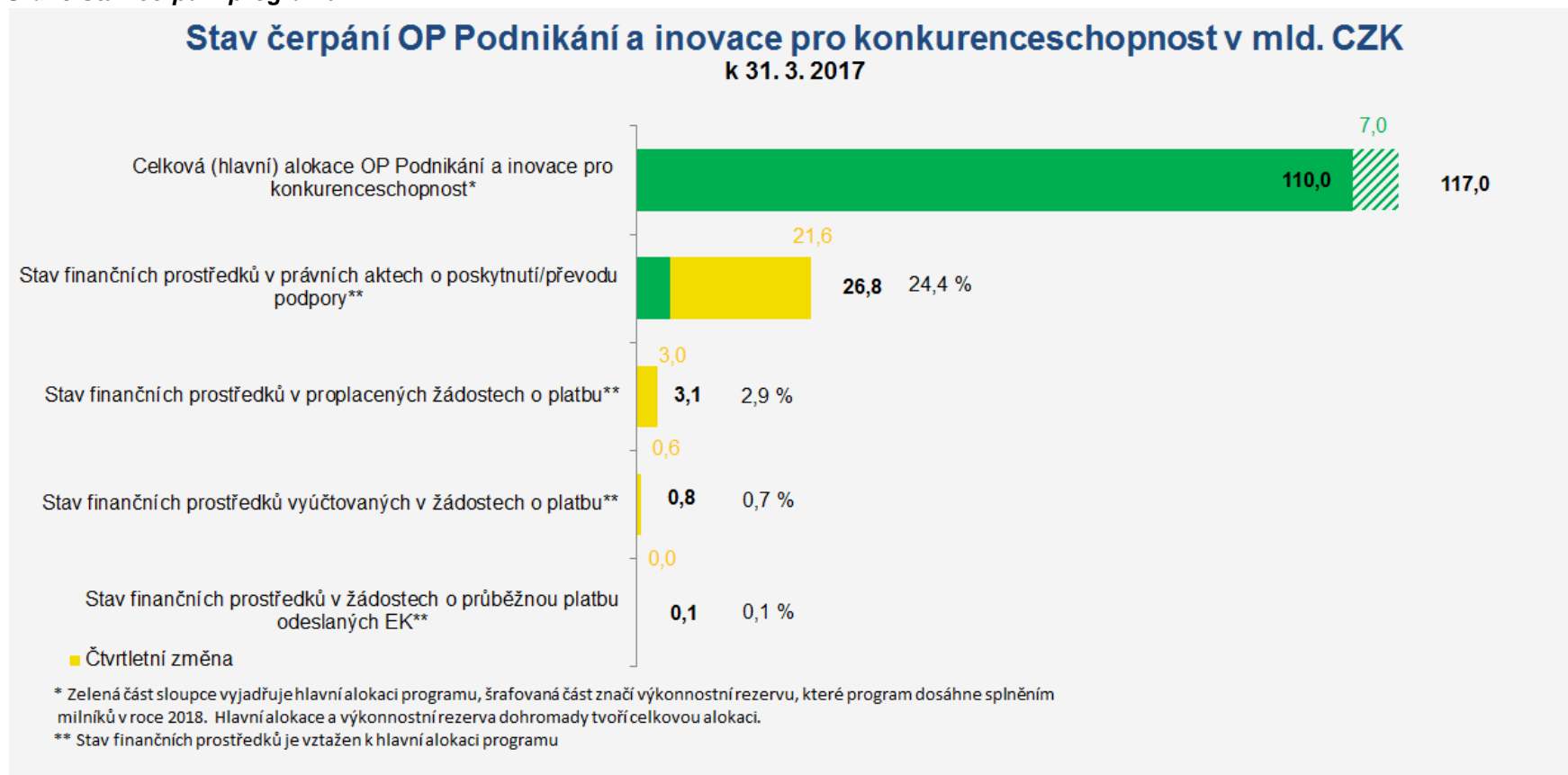
5.1.2 Přehled vyhlášených výzev

K 31. březnu 2017 vyhlásil Řídicí orgán OP PIK 95 výzev v objemu 87,2 mld. Kč (příspěvek EU), což představuje 79,2 % hlavní alokace. Pokrok za první čtvrtletí roku 2017 je 16 vyhlášených výzev s objemem 18,9 mld. Kč (příspěvek EU). Ke konci prvního čtvrtletí byla vyhlášena dlouho očekávaná výzva na rozvoj infrastruktury vysokorychlostního internetu s alokací 11,55 mld. Kč či výzva určená na rozvoj přenosových sítí s alokací 1,5 mld. Kč, která umožňuje realizaci velkého projektu. Další z vyhlášených výzev se zaměřují na podporu obnovitelných zdrojů energie a nízkouhlíkových technologií, zvýšení aplikace prvků inteligentních sítí v distribučních soustavách, úspory energie v soustavách zásobování teplem či podporu rozvoje inovačních sítí – technologických platform. Podrobnosti k vyhlášeným výzvám jsou uvedeny na webových stránkách <http://www.agentura-api.org/o-api/vsechny-vyzvy/>.

5.1.3 Finanční čerpání

V prvním čtvrtletí roku 2017 došlo u OP PIK k uzavření 1 607 právních aktů o poskytnutí / převodu podpory ve výši 21,6 mld. Kč (příspěvek EU). Celkem bylo ke dni 31. března 2017 v OP PIK uzavřeno 2 271 právních aktů o poskytnutí / převodu podpory ve výši 26,8 mld. Kč (příspěvek EU), což představuje 24,4 % hlavní alokace programu. Ke konci prvního čtvrtletí 2017 bylo proplaceno 3,1 mld. Kč. Stav finančních prostředků vyúčtovaných v žádostech o platbu dosáhl 0,8 mld. Kč, tj. 0,7 % hlavní alokace programu. Do EK byly odeslány žádosti v celkové hodnotě 0,1 mld. Kč, tj. 0,1 % hlavní alokace programu.

Graf 6 Stav čerpání programu



Poznámka: Finanční prostředky jsou za příspěvek Unie a v měně CZK.

Tabulka 5 Stav čerpání programu

| Prioritní osa / priorita | Fond | Kategorie regionu | Hlavní alokace 2014– 2020 | Zaregistrované žádosti o podporu | | | Operace s právním aktem o poskytnutí / převodu podpory | | | Finanční prostředky proplacené v žádostech o platbu | | Finanční prostředky vyúčtované v žádostech o platbu | | Finanční prostředky v souhrnných žádostech autorizovaných ŘO | |
|--------------------------------|------|------------------------|------------------------------------|-------------------------------------|--------|--------|--|----------|-------|---|-------|---|-----------|---|-------|
| | | | | mil. CZK | počet | % | počet | mil. CZK | % | mil. CZK | % | mil. CZK | % | mil. CZK | % |
| a | b | c | d | e | f | g | h | i | j=i/d | k | l=k/d | m | n=m/ d | o | p=o/d |
| 01.1 | EFRR | Méně rozvinuté regiony | 34 277 | 2 835 | 36 683 | 107,02 | 835 | 7 306 | 21,32 | 121 | 0,35 | 124 | 0,36 | 121 | 0,35 |
| 01.2 | EFRR | Méně rozvinuté regiony | 22 597 | 4 314 | 25 512 | 112,90 | 822 | 14 814 | 65,56 | 2 682 | 11,87 | 234 | 1,04 | 163 | 0,72 |
| 01.3 | EFRR | Méně rozvinuté regiony | 30 834 | 1 713 | 14 328 | 46,47 | 343 | 1 725 | 5,60 | 64 | 0,21 | 76 | 0,25 | 63 | 0,20 |
| 01.4 | EFRR | Méně rozvinuté regiony | 18 905 | 965 | 9 273 | 49,05 | 254 | 1 861 | 9,84 | 124 | 0,66 | 125 | 0,66 | 123 | 0,65 |
| 01.5 | EFRR | Méně rozvinuté regiony | 3 394 | 18 | 1 111 | 32,73 | 17 | 1 116 | 32,89 | 150 | 4,42 | 221 | 6,51 | 192 | 5,66 |
| 01 | EFRR | Méně rozvinuté regiony | 110 008 | 9 845 | 86 907 | 79,00 | 2 171 | 26 823 | 24,38 | 3 141 | 2,86 | 779 | 0,71 | 662 | 0,60 |

Poznámky:

Tabulka obsahuje kumulativní údaje od počátku programového období do konce čtvrtletí, zda které je zpráva vykazována.

Finanční prostředky jsou za příspěvek Unie v měně CZK.

e Údaj zahrnuje počet žádostí o podporu zaregistrovaných v jednokolovém hodnocení a počet předběžných žádostí o podporu zaregistrovaných v první kole dvoukolového hodnocení.

5.2 Operační program Výzkum, vývoj a vzdělávání

5.2.1 Zaměření

Cílem OP Výzkum, vývoj a vzdělávání (OP VVV) je přispět k posunu ČR směrem k ekonomice založené na vzdělané, motivované a kreativní pracovní síle, na produkci kvalitních výsledků výzkumu a jejich využití pro zvýšení konkurenceschopnosti ČR. Řídicím orgánem je Ministerstvo školství, mládeže a tělovýchovy. Zprostředkujícími subjekty pro realizaci nástroje ITI jsou: Magistrát hlavního města Prahy, Magistrát města Ostravy, Magistrát města Plzně, Magistrát města Ústí nad Labem, Magistrát města Pardubic, Magistrát města Olomouce.

Další informace je možné získat na webových stránkách programu <http://www.msmt.cz/strukturalni-fondy-1/op-vvv>.

Tabulka 6 Struktura programu

| Prioritní osa | Podíl na hlavní alokaci v % |
|---|-----------------------------|
| a | c |
| 02.1 Posilování kapacit pro kvalitní výzkum | 36,0 |
| 02.2 Rozvoj vysokých škol a lidských zdrojů pro výzkum a vývoj | 28,5 |
| 02.3 Rovný přístup ke kvalitnímu předškolnímu, primárnímu a sekundárnímu vzdělávání | 31,8 |
| 02.4 Technická pomoc | 3,7 |

5.2.2 Přehled vyhlášených výzev

Ke dni 31. března 2017 vyhlásil Řídicí orgán OP VVV 33 výzev v objemu 46,8 mld. Kč (příspěvek EU), což představuje 66,6 % hlavní alokace. Pokrok za první čtvrtletí roku 2017 jsou 2 vyhlášené výzvy s objemem 1,8 mld. Kč (příspěvek EU). Jedná se o výzvy na Předaplikační výzkum pro individuální projekty a pro projekty ITI. Cílem výzev je podpora výzkumných projektů v předaplikační fázi a zvýšení potenciálu pro využití výsledků v praxi a následné navázání spolupráce s aplikační sférou. Výzvy jsou synergické k plánovaným návazným výzvám OP PIK. Podrobnosti o vyhlášených výzvách jsou uvedeny na webových stránkách programu <http://www.msmt.cz/strukturalni-fondy-1/vyzvy-op-vvv>.

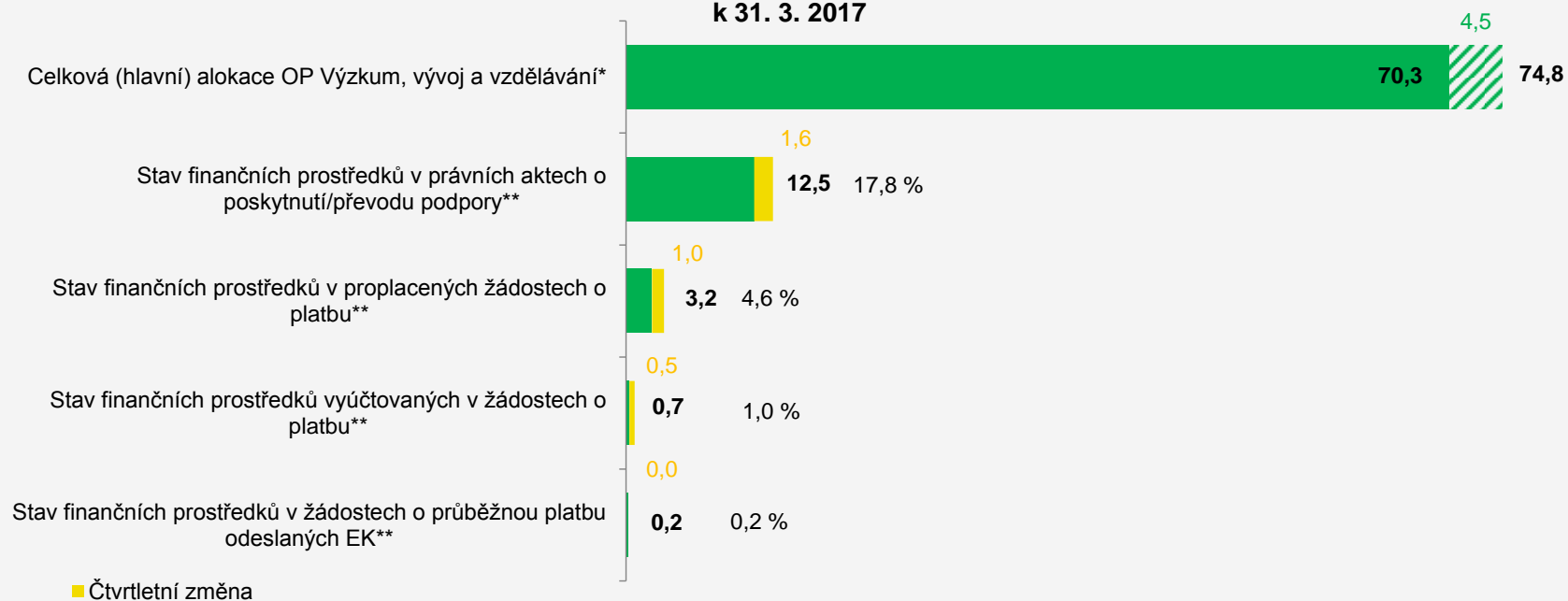
5.2.3 Finanční čerpání

V prvním čtvrtletí roku 2017 došlo u OP VVV k uzavření 998 právních aktů o poskytnutí / převodu podpory ve výši 1,6 mld. Kč (příspěvek EU). Celkem bylo ke dni 31. 3. 2017 v OP VVV uzavřeno 2 459 právních aktů o poskytnutí / převodu podpory ve výši 12,5 mld. Kč (příspěvek EU), což představuje 17,8 % hlavní alokace programu. Ke konci prvního čtvrtletí 2017 bylo proplaceno 3,2 mld. Kč. Stav finančních prostředků vyúčtovaných v žádostech o platbu dosáhl 0,7 mld. Kč, tj. 1,0 % hlavní alokace programu. Do EK byly k 31. březnu 2017 odeslány žádosti v celkové hodnotě 0,2 mld. Kč, tj. 0,2 % hlavní alokace programu.

Graf 7 Stav čerpání programu

Stav čerpání OP Výzkum, vývoj a vzdělávání v mld. CZK

k 31. 3. 2017



* Zelená část sloupce vyjadřuje hlavní alokaci programu, šrafovaná část značí výkonnostní rezervu, které program dosáhne splněním milníků v roce 2018. Hlavní alokace a výkonnostní rezerva dohromady tvoří celkovou alokaci.

** Stav finančních prostředků je vztážen k hlavní alokaci programu

Poznámka: Finanční prostředky jsou za příspěvek Unie a v měně CZK.

Tabulka 7 Stav čerpání programu

| Prioritní osa / Program | Fond | Kategorie regionu | Hlavní alokace 2014– 2020 | Zaregistrované žádosti o podporu | | | Operace s právním aktem o poskytnutí / převodu podpory | | | Finanční prostředky proplacené v žádostech o platbu | | Finanční prostředky vyúčtované v žádostech o platbu | | Finanční prostředky v souhrnných žádostech autorizovaných ŘO | |
|-------------------------------|------|------------------------|------------------------------------|-------------------------------------|--------|----------|--|--------|-------------|---|----------|---|----------|---|----------|
| | | | | mil. CZK | počet | mil. CZK | % | počet | mil. CZK | % | mil. CZK | % | mil. CZK | % | mil. CZK |
| a | b | c | d | e | f | g | h | i | j=i/d | k | l=k/d | m | n=m/d | o | p=o/d |
| 02.1 | EFRR | Méně rozvinuté regiony | 23 609 | 374 | 49 823 | 211,04 | 26 | 5 598 | 23,71 | 1 496 | 6,34 | 329 | 1,39 | 329 | 1,39 |
| 02.1 | EFRR | Více rozvinuté regiony | 1 832 | 204 | 9 140 | 498,95 | 12 | 615 | 33,60 | 57 | 3,11 | 0 | 0,00 | 0 | 0,00 |
| 02.2 | EFRR | Méně rozvinuté regiony | 8 977 | 113 | 9 783 | 108,97 | 0 | 0 | 0,00 | 0 | 0,00 | 0 | 0,00 | 0 | 0,00 |
| 02.2 | EFRR | Více rozvinuté regiony | 1 526 | 57 | 1 145 | 75,03 | 0 | 0 | 0,00 | 0 | 0,00 | 0 | 0,00 | 0 | 0,00 |
| 02.2 | ESF | Méně rozvinuté regiony | 7 913 | 200 | 5 206 | 65,79 | 12 | 315 | 3,98 | 80 | 1,01 | 0 | 0,00 | 0 | 0,00 |
| 02.2 | ESF | Více rozvinuté regiony | 993 | 74 | 559 | 56,32 | 0 | 0 | 0,00 | 0 | 0,00 | 0 | 0,00 | 0 | 0,00 |
| 02.3 | ESF | Méně rozvinuté regiony | 21 757 | 4 810 | 10 511 | 48,31 | 2 249 | 4 821 | 22,16 | 1 312 | 6,03 | 168 | 0,77 | 98 | 0,45 |
| 02.3 | ESF | Více rozvinuté regiony | 1 084 | 513 | 728 | 67,16 | 189 | 219 | 20,21 | 64 | 5,92 | 5 | 0,47 | 2 | 0,23 |
| 02.4 | EFRR | Méně rozvinuté regiony | 2 440 | 14 | 1 111 | 45,54 | 12 | 907 | 37,18 | 211 | 8,66 | 211 | 8,66 | 211 | 8,64 |
| 02.4 | EFRR | Více rozvinuté regiony | 177 | 14 | 81 | 45,54 | 12 | 66 | 37,18 | 15 | 8,67 | 15 | 8,67 | 15 | 8,64 |
| 02 | EFRR | Méně rozvinuté regiony | 35 026 | 501 | 60 717 | 173,35 | 38 | 6 505 | 18,57 | 1 707 | 4,87 | 540 | 1,54 | 540 | 1,54 |
| 02 | EFRR | Více rozvinuté regiony | 3 535 | 275 | 10 365 | 293,22 | 24 | 681 | 19,28 | 72 | 2,05 | 15 | 0,44 | 15 | 0,43 |
| 02 | ESF | Méně rozvinuté regiony | 29 670 | 5 010 | 15 717 | 52,97 | 2 261 | 5 136 | 17,31 | 1 392 | 4,69 | 168 | 0,57 | 98 | 0,33 |
| 02 | ESF | Více rozvinuté regiony | 2 077 | 587 | 1 287 | 61,98 | 189 | 219 | 10,55 | 64 | 3,09 | 5 | 0,24 | 2 | 0,12 |
| 02 | | – | 70 308 | 5 949 | 88 087 | 125,29 | 2 459 | 12 541 | 17,84 | 3 235 | 4,60 | 729 | 1,04 | 656 | 0,93 |

Poznámky:

Tabulka obsahuje kumulativní údaje od počátku programového období do konce čtvrtletí, zda které je zpráva vykazována.

Finanční prostředky jsou za příspěvek Unie v měně CZK.

e Údaj zahrnuje počet žádostí o podporu zaregistrovaných v jednokolovém hodnocení a počet předběžných žádostí o podporu zaregistrovaných v první kole dvoukolového hodnocení.

e, h Pokud daná žádost o podporu / projekt naplňuje obě kategorie regionu, načítá se do obou příslušných řádků jako jedna jednotka. Na úrovni programu (bez ohledu na fond kategorie regionu) se však daná žádost o podporu / projekt načítá jen jednou, aby nedocházelo k duplicitám. Z tohoto důvodu součet počtu žádostí o podporu / projektů ve sloupci je vyšší než na posledním řádku tabulky.

5.3 Operační program Zaměstnanost

5.3.1 Zaměření

Cílem OP Zaměstnanost (OP Z) je zlepšení lidského kapitálu obyvatel a veřejné správy v ČR, tedy základních prvků konkurenceschopnosti. Řídicím orgánem je Ministerstvo práce a sociálních věcí (MPSV).

Další informace je možné získat na webových stránkách programu <http://www.esfcr.cz/op-zamestnanost-2014-2020>.

Tabulka 8 Struktura programu

| Prioritní osa | Podíl na hlavní alokaci v % |
|---|-----------------------------|
| a | c |
| 03.1 Podpora zaměstnanosti a adaptability pracovní síly | 60,9 |
| 03.2 Sociální začleňování a boj s chudobou | 27,1 |
| 03.3 Sociální inovace a mezinárodní spolupráce | 1,8 |
| 03.4 Efektivní veřejná správa | 6,0 |
| 03.5 Technická pomoc | 4,2 |

5.3.2 Přehled vyhlášených výzev

K 31. březnu 2017 vyhlásil Řídicí orgán OP Z 76 výzev v objemu 48,9 mld. Kč (příspěvek EU), což představuje 89,6 % hlavní alokace. Pokrok za první čtvrtletí roku 2017 jsou 4 vyhlášené výzvy s objemem 1,2 mld. Kč (příspěvek EU).

Dvě výzvy byly vyhlášeny v rámci prioritní osy Veřejná správa (PO 2) a jsou zaměřené na rozvoj územních samosprávných celků v oblastech řízení kvality, tvorby strategických dokumentů, vzdělávání ve veřejné správě. Jedná se o výzvy kolové, z čehož jedna je územně zaměřena na hlavní město Prahu s alokací 7,5 mil. Kč a druhá na celou Českou republiku vyjma Prahy s alokací 242,25 mil. Kč.

Další dvě výzvy vyhlášené v prioritní ose Sociální začleňování a boj s chudobou (PO2) mají zaměření na i) sociální začleňování v sociálně vyloučených lokalitách a ii) podporu transformace a deinstitucionalizace pobytových sociálních služeb. První výzva je průběžná s alokací 680 mil. Kč a druhá je kolová s alokací 85 mil. Kč. Podrobnosti k vyhlášeným výzvám jsou uvedeny na webových stránkách programu <https://www.esfcr.cz/modules/calls>.

5.3.3 Finanční čerpání

V prvním čtvrtletí roku 2017 došlo u OP Z k uzavření 966 právních aktů o poskytnutí / převodu podpory ve výši 3,6 mld. Kč (příspěvek EU). Celkem bylo ke dni 31. 3. 2017 v OP Z uzavřeno 2 333 právních aktů o poskytnutí / převodu podpory ve výši 32,0 mld. Kč (příspěvek EU), což představuje 58,6 % hlavní

alokace programu. Ke konci prvního čtvrtletí 2017 bylo proplaceno 8,2 mld. Kč. Stav finančních prostředků vyúčtovaných v žádostech o platbu dosáhl 5,5 mld. Kč, tj. 10,0 % hlavní alokace programu. Finanční prostředky v žádostech o průběžnou platbu odeslaných EK činí 3,7 mld. Kč, tj. 6,7 % hlavní alokace programu.

Graf 8 Stav čerpání programu



Poznámka: Finanční prostředky jsou za příspěvek Unie a v měně CZK.

Tabulka 9 Stav čerpání programu

| Prioritní osa / Program | Fond | Kategorie regionu | Hlavní alokace 2014–2020 | Zaregistrované žádosti o podporu | | | Operace s právním aktem o poskytnutí / převodu podpory | | | Finanční prostředky proplacené v žádostech o platbu | | Finanční prostředky vyúčtované v žádostech o platbu | | Finanční prostředky v souhrnných žádostech autorizovaných ŘO | |
|-------------------------|-----------------------|------------------------|--------------------------|----------------------------------|--------|--------|--|----------|-------|---|-------|---|-------|--|-------|
| | | | | mil. CZK | počet | % | počet | mil. CZK | % | mil. CZK | % | mil. CZK | % | mil. CZK | % |
| a | b | c | d | e | f | G | h | i | j=i/d | k | l=k/d | m | n=m/d | o | p=o/d |
| 03.1 | ESF | Méně rozvinuté regiony | 31 609 | 4 496 | 27 543 | 87,14 | 1 659 | 19 860 | 62,83 | 5 447 | 17,23 | 4 674 | 14,79 | 4 522 | 14,31 |
| 03.1 | ESF | Více rozvinuté regiony | 1 128 | 285 | 940 | 83,29 | 122 | 669 | 59,31 | 263 | 23,34 | 226 | 20,07 | 212 | 18,80 |
| 03.1 | YEI + ESF související | Nerelevantní | 735 | 5 | 733 | 99,76 | 5 | 733 | 99,76 | 102 | 13,86 | 44 | 5,93 | 44 | 5,93 |
| 03.2 | ESF | Méně rozvinuté regiony | 13 448 | 1 838 | 12 592 | 93,63 | 449 | 6 034 | 44,87 | 1 924 | 14,30 | 414 | 3,08 | 293 | 2,18 |
| 03.2 | ESF | Více rozvinuté regiony | 1 042 | 98 | 542 | 52,01 | 45 | 313 | 30,08 | 44 | 4,20 | 1 | 0,14 | 1 | 0,07 |
| 03.3 | ESF | Méně rozvinuté regiony | 990 | 346 | 1 663 | 168,02 | 102 | 359 | 36,26 | 106 | 10,75 | 26 | 2,59 | 12 | 1,20 |
| 03.3 | ESF | Více rozvinuté regiony | 84 | 346 | 141 | 168,66 | 102 | 30 | 36,33 | 9 | 10,85 | 3 | 3,05 | 1 | 1,20 |
| 03.4 | ESF | Méně rozvinuté regiony | 3 040 | 262 | 2 714 | 89,27 | 117 | 1 565 | 51,47 | 198 | 6,51 | 39 | 1,29 | 25 | 0,82 |
| 03.4 | ESF | Více rozvinuté regiony | 180 | 67 | 180 | 99,94 | 30 | 110 | 61,35 | 13 | 7,44 | 4 | 2,00 | 2 | 1,10 |
| 03.5 | ESF | Méně rozvinuté regiony | 2 183 | 6 | 2 182 | 99,93 | 6 | 2 182 | 99,93 | 43 | 1,97 | 43 | 1,97 | 43 | 1,97 |
| 03.5 | ESF | Více rozvinuté regiony | 106 | 6 | 106 | 99,86 | 6 | 106 | 99,86 | 2 | 1,97 | 2 | 1,97 | 2 | 1,97 |
| 03 | ESF | Méně rozvinuté regiony | 51 270 | 6 948 | 46 694 | 91,07 | 2 328 | 29 999 | 58,51 | 7 718 | 15,05 | 5 197 | 10,14 | 4 895 | 9,55 |
| 03 | ESF | Více rozvinuté regiony | 2 540 | 802 | 1 909 | 75,15 | 305 | 1 229 | 48,40 | 332 | 13,06 | 236 | 9,30 | 218 | 8,58 |
| 03 | YEI + ESF související | Méně rozvinuté regiony | 735 | 5 | 733 | 99,76 | 5 | 733 | 58,51 | 102 | 13,86 | 44 | 5,93 | 44 | 5,93 |
| 03 | - | - | 54 545 | 7 211 | 49 336 | 90,45 | 2 333 | 31 962 | 58,60 | 8 151 | 14,94 | 5 476 | 10,04 | 5 156 | 9,45 |

Poznámky:

Tabulka obsahuje kumulativní údaje od počátku programového období do konce čtvrtletí, zda které je zpráva vykazována.

Finanční prostředky jsou za příspěvek Unie v měně CZK.

e Údaj zahrnuje počet žádostí o podporu zaregistrovaných v jednokolovém hodnocení a počet předběžných žádostí o podporu zaregistrovaných v první kole dvoukolového hodnocení.

e, h Pokud daná žádost o podporu / projekt naplňuje obě kategorie regionu, načítá se do obou příslušných řádků jako jedna jednotka. Na úrovni programu (bez ohledu na fond kategorie regionu) se však daná žádost o podporu / projekt načítá jen jednou, aby nedocházelo k duplicitám. Z tohoto důvodu součet počtu žádostí o podporu / projektů ve sloupci je vyšší než na posledním řádku tabulky.

5.4 Operační program Doprava

5.4.1 Zaměření

OP Doprava (OP D) představuje v programovém období 2014–2020 hlavní nástroj pro naplňování strategických investičních potřeb a řešení klíčových problémů v sektoru dopravy v ČR. Řídicím orgánem je Ministerstvo dopravy, zprostředkujícím subjektem Státní fond dopravní infrastruktury.

Další informace je možné získat na webových stránkách programu <http://www.opd.cz/>.

Tabulka 10 Struktura programu

| Prioritní osa | Podíl na hlavní alokaci v % |
|--|-----------------------------|
| a | c |
| 04.1 Infrastruktura pro železniční a další udržitelnou dopravu | 51,8 |
| 04.2 Silniční infrastruktura na síti TEN-T, veřejná infrastruktura pro čistou mobilitu a řízení silničního provozu | 27,1 |
| 04.3 Silniční infrastruktura mimo síť TEN-T | 19,5 |
| 04.4 Technická pomoc | 1,5 |

5.4.2 Přehled vyhlášených výzev

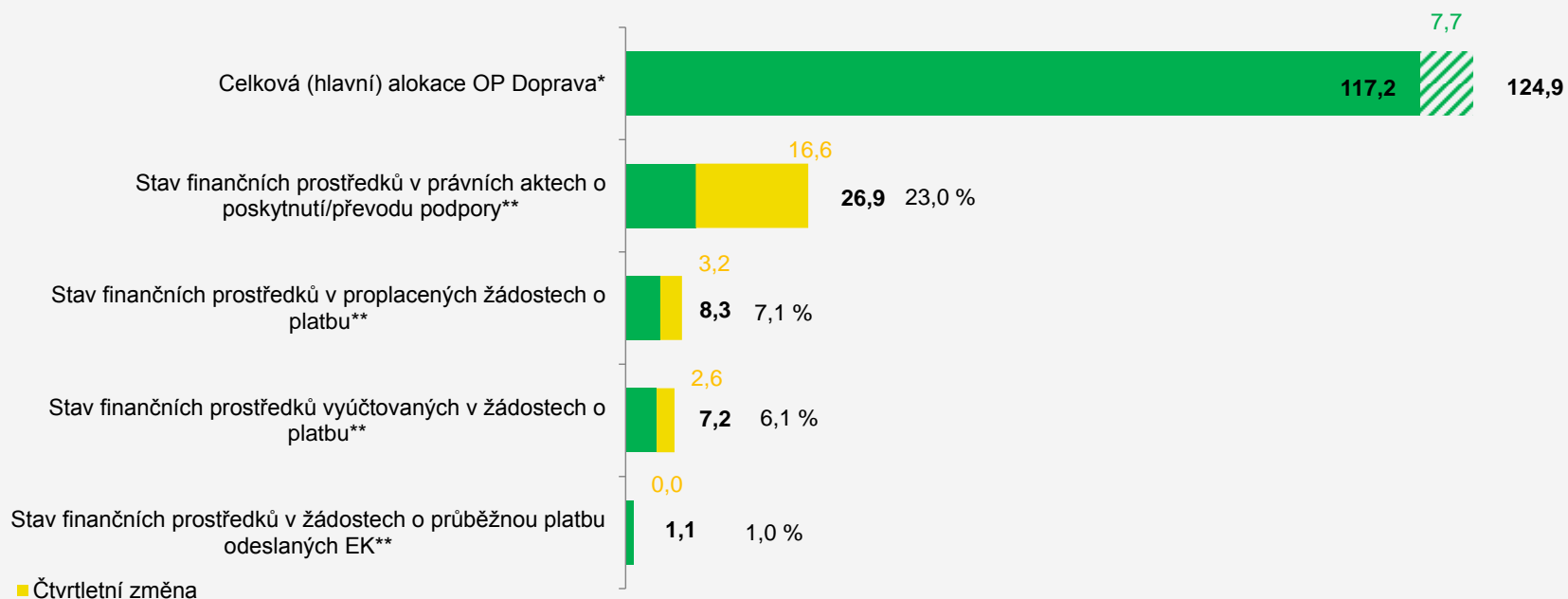
K 31. březnu 2017 vyhlásil Řídicí orgán OP D 25 výzev v objemu 130,6 mld. Kč (příspěvek EU), což představuje 111,5 % hlavní alokace programu. V uplynulém čtvrtletí nebyla vyhlášena žádná výzva. Podrobnosti k výzvám jsou uvedeny na webových stránkách programu <http://web.opd.cz/vyzvy/>.

5.4.3 Finanční čerpání

V prvním čtvrtletí roku 2017 došlo u OP D k uzavření 9 právních aktů o poskytnutí / převodu podpory ve výši 16,6 mld. Kč (příspěvek EU). Celkem bylo ke dni 31. 3. 2017 v OP D uzavřeno 39 právních aktů o poskytnutí / převodu podpory ve výši 26,9 mld. Kč (příspěvek EU), což představuje 23,0 % hlavní alokace programu. Ke konci prvního čtvrtletí 2017 bylo proplaceno 8,3 mld. Kč. Stav finančních prostředků vyúčtovaných v žádostech o platbu dosáhl 7,2 mld. Kč, tj. 6,1 % hlavní alokace programu. Finanční prostředky v žádostech o průběžnou platbu odeslaných EK činí 1,1 mld. Kč, tj. 1,0 % hlavní alokace programu.

Graf 9 Stav čerpání programu

Stav čerpání OP Doprava v mld. CZK k 31. 3. 2017



* Zelená část sloupce vyjadřuje hlavní alokaci programu, šrafovaná část značí výkonnostní rezervu, které program dosáhne splněním milníků v roce 2018. Hlavní alokace a výkonnostní rezerva dohromady tvoří celkovou alokaci.

** Stav finančních prostředků je vztažen k hlavní alokaci programu

Poznámka: Finanční prostředky jsou za příspěvek Unie a v měně CZK.

Tabulka 11 Stav čerpání programu

| Prioritní osa / Program | Fond | Kategorie regionu | Hlavní alokace 2014– 2020 | Zaregistrované žádosti o podporu | | | Operace s právním aktem o poskytnutí / převodu podpory | | | Finanční prostředky proplacené v žádostech o platbu | | Finanční prostředky vyúčtované v žádostech o platbu | | Finanční prostředky v souhrnných žádostech autorizovaných ŘO | |
|-------------------------------|------|------------------------|------------------------------------|-------------------------------------|--------|-------|--|----------|-------|---|-------|---|-------|---|-------|
| | | | | mil. CZK | počet | % | počet | mil. CZK | % | mil. CZK | % | mil. CZK | % | mil. CZK | % |
| a | b | c | d | e | f | G | h | i | j=i/d | k | l=k/d | m | n=m/d | o | p=o/d |
| 04.1 | FS | Nerelevantní | 60 515 | 44 | 16 830 | 27,81 | 19 | 6 281 | 10,38 | 3 725 | 6,16 | 3 619 | 5,98 | 3 619 | 5,98 |
| 04.2 | FS | Nerelevantní | 31 838 | 26 | 25 407 | 79,80 | 9 | 16 575 | 52,06 | 2 540 | 7,98 | 2 127 | 6,68 | 2 191 | 6,88 |
| 04.3 | EFRR | Méně rozvinuté regiony | 22 919 | 14 | 4 379 | 19,11 | 8 | 2 698 | 11,77 | 2 045 | 8,92 | 1 455 | 6,35 | 1 640 | 7,16 |
| 04.4 | FS | Nerelevantní | 1 903 | 3 | 1 351 | 70,99 | 3 | 1 351 | 70,99 | 0 | 0,00 | 0 | 0,00 | 0 | 0,00 |
| 04 | EFRR | Méně rozvinuté regiony | 22 919 | 14 | 4 379 | 19,11 | 8 | 2 698 | 11,77 | 2 045 | 8,92 | 1 455 | 6,35 | 1 640 | 7,16 |
| 04 | FS | Nerelevantní | 94 256 | 73 | 43 588 | 46,24 | 31 | 24 207 | 25,68 | 6 265 | 6,65 | 5 746 | 6,10 | 5 811 | 6,16 |
| 04 | - | - | 117 174 | 87 | 47 967 | 40,94 | 39 | 26 905 | 22,96 | 8 310 | 7,09 | 7 201 | 6,15 | 7 451 | 6,36 |

Poznámky:

Tabulka obsahuje kumulativní údaje od počátku programového období do konce čtvrtletí, zda které je zpráva vykazována.

Finanční prostředky jsou za příspěvek Unie v měně CZK.

e Údaj zahrnuje počet žádostí o podporu zaregistrovaných v jednokolovém hodnocení a počet předběžných žádostí o podporu zaregistrovaných v prvním kole dvoukolového hodnocení.

5.5 Operační program Životní prostředí

5.5.1 Zaměření

Hlavním cílem OP Životní prostředí (OP ŽP) je ochrana a zajištění kvalitního prostředí pro život obyvatel ČR, podpora efektivního využívání zdrojů, eliminace negativních dopadů lidské činnosti na životní prostředí a zmírňování dopadů změny klimatu. Řídicím orgánem je Ministerstvo životního prostředí. Zprostředkujícími subjekty jsou Státní fond životního prostředí ČR pro všechny prioritní osy s výjimkou prioritní osy 4, kde je zprostředkujícím subjektem Agentura ochrany přírody a krajiny ČR.

Další informace je možné získat na webových stránkách programu www.opzp.cz.

Tabulka 12 Struktura programu

| Prioritní osa | Podíl na hlavní alokaci v % |
|--|-----------------------------|
| a | c |
| 05.1 Zlepšování kvality vody a snižování rizika povodní | 29,7 |
| 05.2 Zlepšování kvality ovzduší v lidských sídlech | 18,1 |
| 05.3 Odpady a materiálové toky, ekologické zátěže a rizika | 16,9 |
| 05.4 Ochrana a péče o přírodu a krajinu | 13,0 |
| 05.5 Energetické úspory | 19,5 |
| 05.6 Technická pomoc | 2,7 |

5.5.2 Přehled vyhlášených výzev

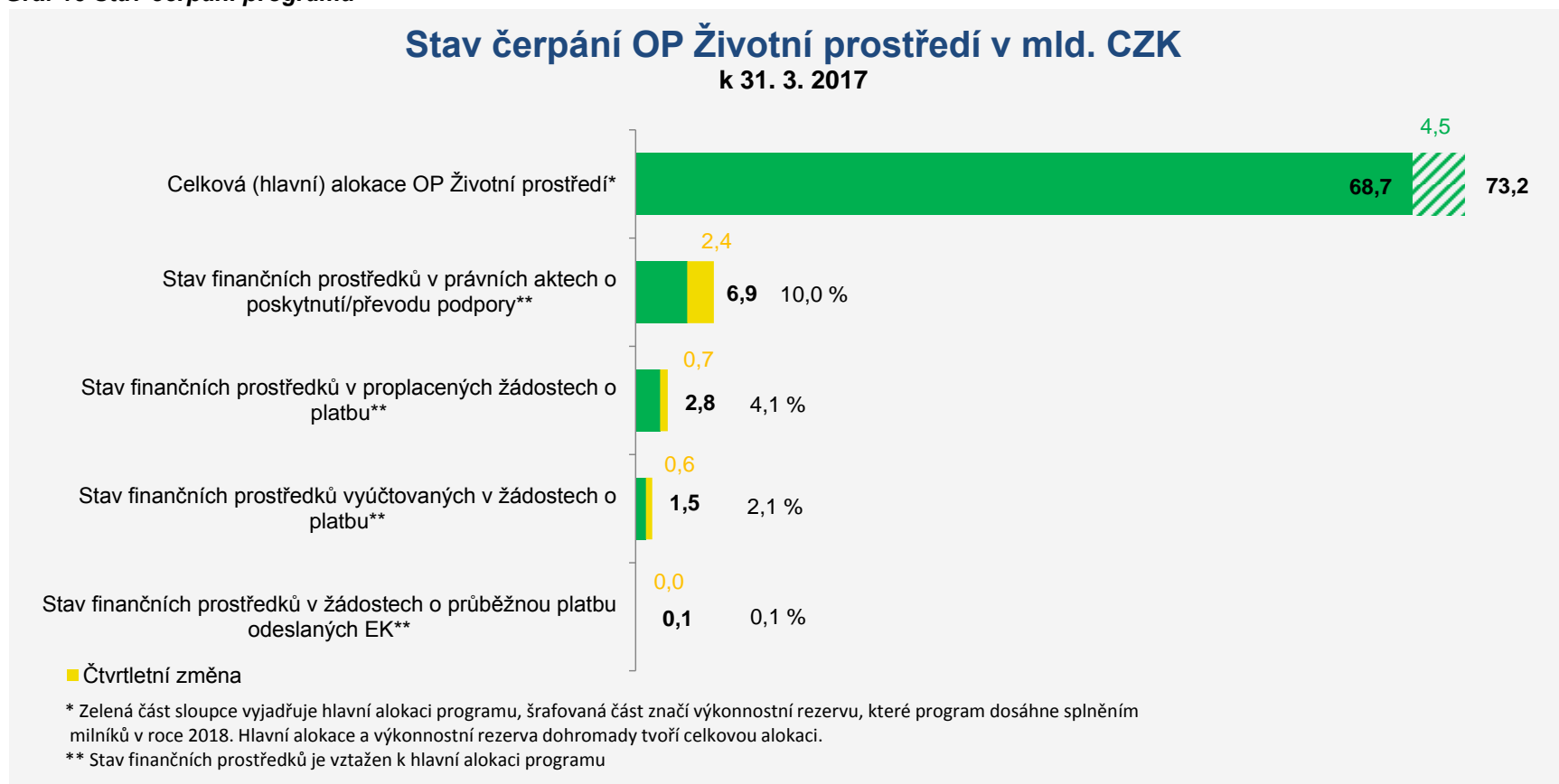
K 31. březnu 2017 vyhlásil Řídicí orgán OP ŽP 67 výzev v objemu 47 mld. Kč (příspěvek EU), což představuje 68,4 % hlavní alokace. Pokrok za první čtvrtletí roku 2017 je 19 vyhlášených výzev s objemem 8 mld. Kč (příspěvek EU). Jedná se o výzvy zaměřené na preventivní protipovodňová opatření, na řešení problematiky odpadů a ekologických zátěží, na ochranu a péči o přírodu a krajinu, na snižování energetické náročnosti veřejných budov a tzv. kotlíkové dotace. V průběhu prvního čtvrtletí roku 2017 byly dále vyhlášeny výzvy pro Integrované územní investice (ITI) a Komunitně vedený místní rozvoj (CLLD) ve všech podporovaných oblastech. Podrobnosti k vyhlášeným výzvám jsou uvedeny na webových stránkách programu <http://www.opzp.cz/vyzvy>.

5.5.3 Finanční čerpání

V prvním čtvrtletí roku 2017 došlo u OP ŽP k uzavření 637 právních aktů o poskytnutí / převodu podpory ve výši 2,4 mld. Kč (příspěvek EU). Celkem bylo ke dni 31. března 2017 v OP ŽP uzavřeno 775 právních aktů o poskytnutí / převodu podpory ve výši 6,9 mld. Kč (příspěvek EU), což představuje 10,0 % hlavní alokace programu. Ke konci prvního čtvrtletí 2017 bylo proplaceno 2,8 mld. Kč. Stav finančních prostředků vyúčtovaných v žádostech o platbu dosáhl

1,5 mld. Kč, tj. 2,1 % hlavní alokace programu. Finanční prostředky v žádostech o průběžnou platbu odeslaných EK činí 0,1 mld. Kč, tj. 0,1 % hlavní alokace programu.

Graf 10 Stav čerpání programu



Poznámka: Finanční prostředky jsou za příspěvek Unie a v měně CZK.

Tabulka 13 Stav čerpání programu

| Prioritní osa / Program | Fond | Kategorie regionu | Hlavní alokace 2014–2020 | Zaregistrované žádosti o podporu | | | Operace s právním aktem o poskytnutí / převodu podpory | | | Finanční prostředky proplacené v žádostech o platbu | | Finanční prostředky vyúčtované v žádostech o platbu | | Finanční prostředky v souhrnných žádostech autorizovaných ŘO | |
|-------------------------------|------|------------------------|--------------------------------|-------------------------------------|--------|----------|--|-------|-------------|---|-------------|---|-------------|---|----------|
| | | | | mil. CZK | počet | mil. CZK | % | počet | mil. CZK | % | mil. CZK | % | mil. CZK | % | mil. CZK |
| a | b | c | d | e | f | g | h | i | j=i/d | k | l=k/d | m | n=m/d | o | p=o/d |
| 05.1 | FS | Nerelevantní | 20 371 | 983 | 14 483 | 71,10 | 214 | 1 103 | 5,41 | 127 | 0,62 | 132 | 0,65 | 122 | 0,60 |
| 05.2 | FS | Nerelevantní | 12 408 | 272 | 8 461 | 68,19 | 30 | 3 764 | 30,34 | 2 351 | 18,95 | 971 | 7,82 | 694 | 5,59 |
| 05.3 | EFRR | Méně rozvinuté regiony | 586 | 25 | 396 | 67,57 | 3 | 31 | 5,20 | 22 | 3,69 | 22 | 3,69 | 22 | 3,69 |
| 05.3 | FS | Nerelevantní | 11 016 | 1 801 | 7 558 | 68,61 | 133 | 396 | 3,59 | 182 | 1,65 | 179 | 1,62 | 150 | 1,36 |
| 05.4 | EFRR | Méně rozvinuté regiony | 8 934 | 911 | 4 538 | 50,80 | 85 | 257 | 2,88 | 2 | 0,02 | 3 | 0,03 | 2 | 0,02 |
| 05.5 | EFRR | Méně rozvinuté regiony | 508 | 0 | 0 | 0,00 | 0 | 0 | 0,00 | 0 | 0,00 | 0 | 0,00 | 0 | 0,00 |
| 05.5 | FS | Nerelevantní | 12 885 | 1 120 | 3 125 | 24,25 | 301 | 848 | 6,59 | 1 | 0,01 | 1 | 0,01 | 1 | 0,01 |
| 05.6 | FS | Nerelevantní | 1 995 | 29 | 1 031 | 51,68 | 9 | 502 | 25,15 | 148 | 7,43 | 148 | 7,43 | 148 | 7,43 |
| 05 | FS | Nerelevantní | 58 675 | 4 205 | 34 658 | 59,07 | 687 | 6 613 | 11,27 | 2 809 | 4,79 | 1 431 | 2,44 | 987 | 1,68 |
| 05 | EFRR | Méně rozvinuté regiony | 10 028 | 936 | 4 935 | 49,21 | 88 | 288 | 2,87 | 24 | 0,23 | 25 | 0,24 | 24 | 0,23 |
| 05 | - | - | 68 703 | 5 141 | 39 593 | 57,63 | 775 | 6 901 | 10,04 | 2 833 | 4,12 | 1 455 | 2,12 | 1 010 | 1,47 |

Poznámky:

Tabulka obsahuje kumulativní údaje od počátku programového období do konce čtvrtletí, zda které je zpráva vykazována.

Finanční prostředky jsou za příspěvek Unie v měně CZK.

e Údaj zahrnuje počet žádostí o podporu zaregistrovaných v jednokolovém hodnocení a počet předběžných žádostí o podporu zaregistrovaných v první kole dvoukolového hodnocení.

5.6 Integrovaný regionální operační program

5.6.1 Zaměření

Integrovaný regionální operační program (IROP) navazuje na sedm regionálních operačních programů a částečně na Integrovaný operační program z programového období 2007–2013. Prioritou IROP je umožnění vyváženého rozvoje území, zkvalitnění infrastruktury, zlepšení veřejných služeb a veřejné správy a zajištění udržitelného rozvoje v obcích, městech a regionech. Řídicím orgánem je Ministerstvo pro místní rozvoj. Zprostředkujícími subjekty jsou: Centrum pro regionální rozvoj ČR, dále pro realizaci nástroje ITI jsou to: Magistrát hlavního města Prahy, Magistrát města Ostravy, Magistrát města Plzně, Magistrát města Ústí nad Labem, Magistrát města Pardubic, Magistrát města Olomouce.

Další informace je možné získat na webových stránkách programu www.dotaceEU.cz/irop.

Tabulka 14 Struktura programu

| Prioritní osa | Podíl na hlavní alokaci v % |
|---|-----------------------------|
| a | c |
| 06.1 Konkurenceschopné, dostupné a bezpečné regiony | 33,9 |
| 06.2 Zkvalitnění veřejných služeb a podmínek života pro obyvatele regionů | 37,7 |
| 06.3 Dobrá správa území a zefektivnění veřejných institucí | 17,7 |
| 06.4 Komunitně vedený místní rozvoj | 7,5 |
| 06.5 Technická pomoc | 3,2 |

5.6.2 Přehled vyhlášených výzev

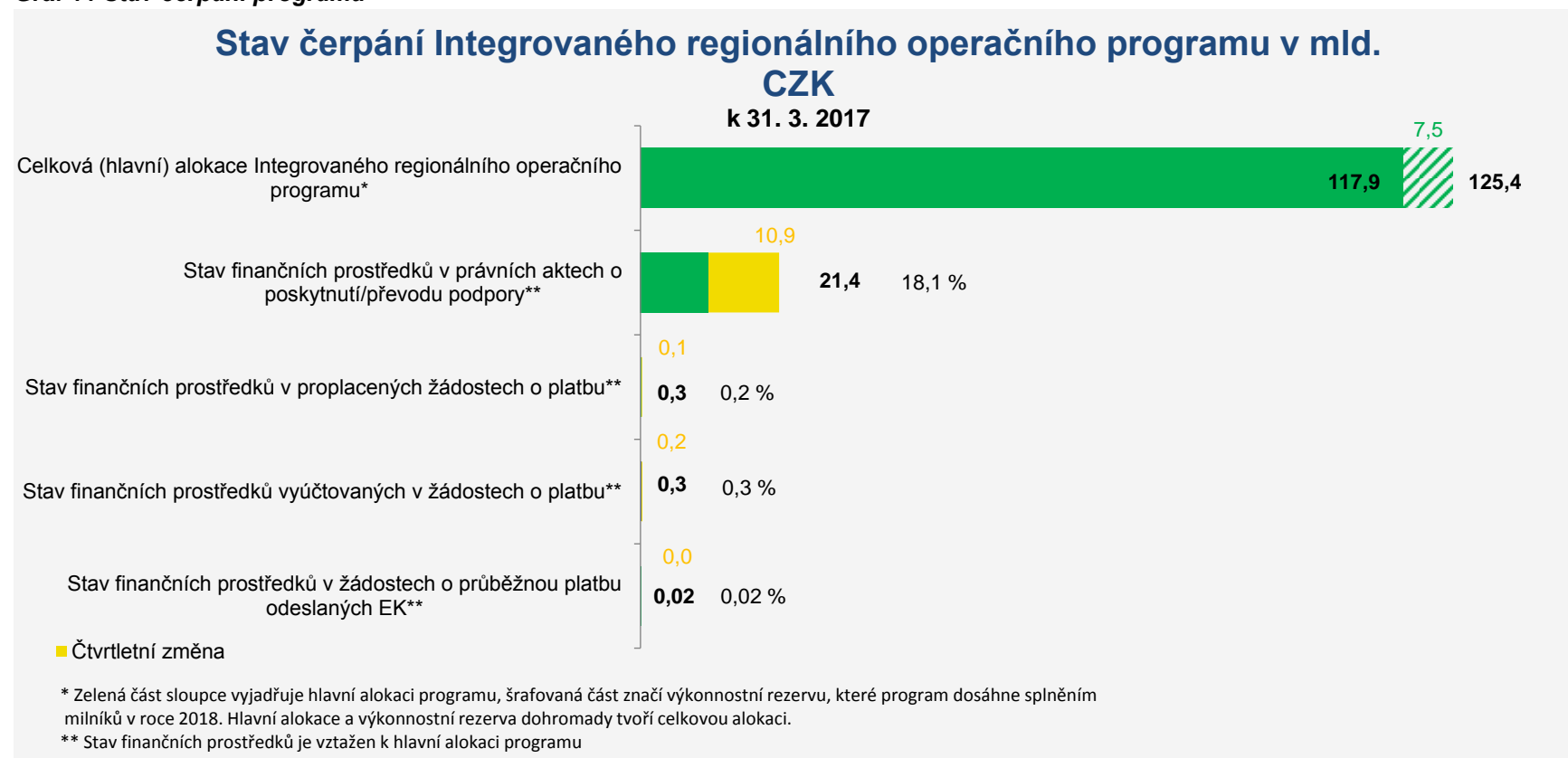
K 31. březnu 2017 vyhlásil Řídicí orgán IROP 70 výzev v objemu 102,4 mld. Kč (příspěvek EU), což představuje 86,9 % hlavní alokace. Pokrok za první čtvrtletí roku 2017 je 5 vyhlášených výzev s objemem 17,1 mld. Kč (příspěvek EU). Čtyři vyhlášené výzvy jsou na integrované projekty – tři se týkají infrastruktury pro vzdělávání (ITI, IPRÚ, CLLD) a jedna je vyhlášená pro CLLD na integrovaný záchranný systém. Individuální výzva je na vybrané úseky silnic II. a III. třídy (SC 1.1) s ukončením příjmu žádostí o podporu 21. 12. 2018 a příspěvek ERDF činí 10,4 mld. Kč. Podrobnosti k vyhlášeným výzvám jsou uvedeny na webových stránkách programu <http://www.dotaceeu.cz/cs/Microsites/IROP/Vyzvy>.

5.6.3 Finanční čerpání

V prvním čtvrtletí roku 2017 došlo u IROP k uzavření 525 právních aktů o poskytnutí / převodu podpory ve výši 10,9 mld. Kč (příspěvek EU). Celkem bylo ke dni 31. března 2017 v IROP uzavřeno 1 134 právních aktů o poskytnutí / převodu podpory ve výši 21,4 mld. Kč (příspěvek EU), což představuje 18,1 % hlavní alokace programu. Ke konci prvního čtvrtletí 2017 bylo proplaceno téměř 0,3 mld. Kč. Stav finančních prostředků vyúčtovaných v žádostech o platbu dosáhl

0,3 mil. Kč, tj. 0,3 % hlavní alokace programu. Finanční prostředky v žádostech o průběžnou platbu odeslaných EK činí 0,02 mld. Kč, tj. 0,02 % hlavní alokace programu.

Graf 11 Stav čerpání programu



Poznámka: Finanční prostředky jsou za příspěvek Unie a v měně CZK.

Tabulka 15 Stav čerpání programu

| Prioritní osa / Program | Fond | Kategorie regionu | Hlavní alokace 2014–2020 | Zaregistrované žádosti o podporu | | | Operace s právním aktem o poskytnutí / převodu podpory | | | Finanční prostředky proplacené v žádostech o platbu | | Finanční prostředky vyúčtované v žádostech o platbu | | Finanční prostředky v souhrnných žádostech autorizovaných ŘO | |
|-------------------------|------|------------------------|--------------------------|----------------------------------|--------|-------|--|----------|-------|---|-------|---|-------|--|-------|
| | | | | mil. CZK | počet | % | počet | mil. CZK | % | mil. CZK | % | mil. CZK | % | mil. CZK | % |
| a | b | c | d | e | f | g | h | i | j=i/d | k | l=k/d | m | n=m/d | o | p=o/d |
| 06.1 | EFRR | Méně rozvinuté regiony | 39 752 | 1 006 | 23 556 | 59,26 | 388 | 7 685 | 19,33 | 75 | 0,19 | 97 | 0,24 | 75 | 0,19 |
| 06.2 | EFRR | Méně rozvinuté regiony | 44 163 | 3 132 | 34 490 | 78,10 | 495 | 6 990 | 15,83 | 26 | 0,06 | 28 | 0,06 | 26 | 0,06 |
| 06.3 | EFRR | Méně rozvinuté regiony | 19 716 | 396 | 13 466 | 68,30 | 113 | 4 272 | 21,67 | 1 | 0,01 | 2 | 0,01 | 1 | 0,01 |
| 06.3 | EFRR | Více rozvinuté regiony | 613 | 11 | 145 | 23,63 | 7 | 102 | 16,61 | 0 | 0,00 | 0 | 0,00 | 0 | 0,00 |
| 06.4 | EFRR | Méně rozvinuté regiony | 9 875 | 197 | 1 399 | 14,17 | 122 | 885 | 8,96 | 10 | 0,10 | 12 | 0,12 | 7 | 0,07 |
| 06.5 | EFRR | Méně rozvinuté regiony | 3 753 | 25 | 1 630 | 43,45 | 16 | 1 448 | 38,58 | 149 | 3,97 | 162 | 4,31 | 148 | 3,96 |
| 06 | EFRR | Méně rozvinuté regiony | 117 259 | 4 756 | 74 542 | 63,57 | 1 134 | 21 279 | 18,15 | 262 | 0,22 | 300 | 0,26 | 259 | 0,22 |
| 06 | EFRR | Více rozvinuté regiony | 613 | 11 | 145 | 23,63 | 7 | 102 | 16,61 | 0 | 0,00 | 0 | 0,00 | 0 | 0,00 |
| 06 | EFRR | | 117 873 | 4 756 | 74 687 | 63,36 | 1 134 | 21 381 | 18,14 | 262 | 0,22 | 300 | 0,25 | 259 | 0,22 |

Poznámky:

Tabulka obsahuje kumulativní údaje od počátku programového období do konce čtvrtletí, zda které je zpráva vykazována.

Finanční prostředky jsou za příspěvek Unie v měně CZK.

e Údaj zahrnuje počet žádostí o podporu zaregistrovaných v jednokolovém hodnocení a počet předběžných žádostí o podporu zaregistrovaných v první kole dvoukolového hodnocení.

e, h Pokud daná žádost o podporu / projekt naplňuje obě kategorie regionu, načítá se do obou příslušných řádků jako jedna jednotka. Na úrovni programu (bez ohledu na fond kategorie regionu) se však daná žádost o podporu / projekt načítá jen jednou, aby nedocházelo k duplicitám. Z tohoto důvodu součet počtu žádostí o podporu / projektů ve sloupci je vyšší než na posledním řádku tabulky.

5.7 Operační program Praha - pól růstu ČR

5.7.1 Zaměření

Cílem OP Praha - pól růstu ČR (OP PPR) je zajistit efektivní realizaci investic v Praze, které povedou ke zvýšení konkurenceschopnosti Prahy jako rozvojového pólu republiky a k zajištění kvalitního života obyvatel. Řídicím orgánem je Hlavní město Praha. Zprostředkujícím subjektem pro realizaci nástroje ITI je také Hlavní město Praha.

Další informace je možné získat na webových stránkách programu <http://www.prahafondy.eu/cz/opppr.html>.

Tabulka 16 Struktura programu

| Prioritní osa | Podíl na hlavní alokaci v % |
|--|-----------------------------|
| a | c |
| 07.1 Posílení výzkumu, technologického rozvoje a inovací | 31,0 |
| 07.2 Udržitelná mobilita a energetické úspory | 30,0 |
| 07.3 Podpora sociálního začleňování a boj proti chudobě | 12,7 |
| 07.4 Vzdělání a vzdělanost a podpora zaměstnanosti | 22,0 |
| 07.5 Technická pomoc | 4,3 |

5.7.2 Přehled vyhlášených výzev

K 31. březnu 2017 vyhlásil Řídicí orgán OP PPR 29 výzev v objemu 4,1 mld. Kč (příspěvek EU), což představuje 80,1 % hlavní alokace. Pokrok za první čtvrtletí roku 2017 je 1 vyhlášená výzva s objemem 0,1 mld. Kč (příspěvek EU). Jedná se o výzvu Energetické úspory v městských objektech, zaměřenou na zvyšování energetické efektivity v rámci objektů a technických zařízení pro zajištění provozu městské silniční dopravy. Podrobnosti k vyhlášeným výzvám jsou uvedeny na webových stránkách programu <http://penizeproprahu.cz/vyzvy>.

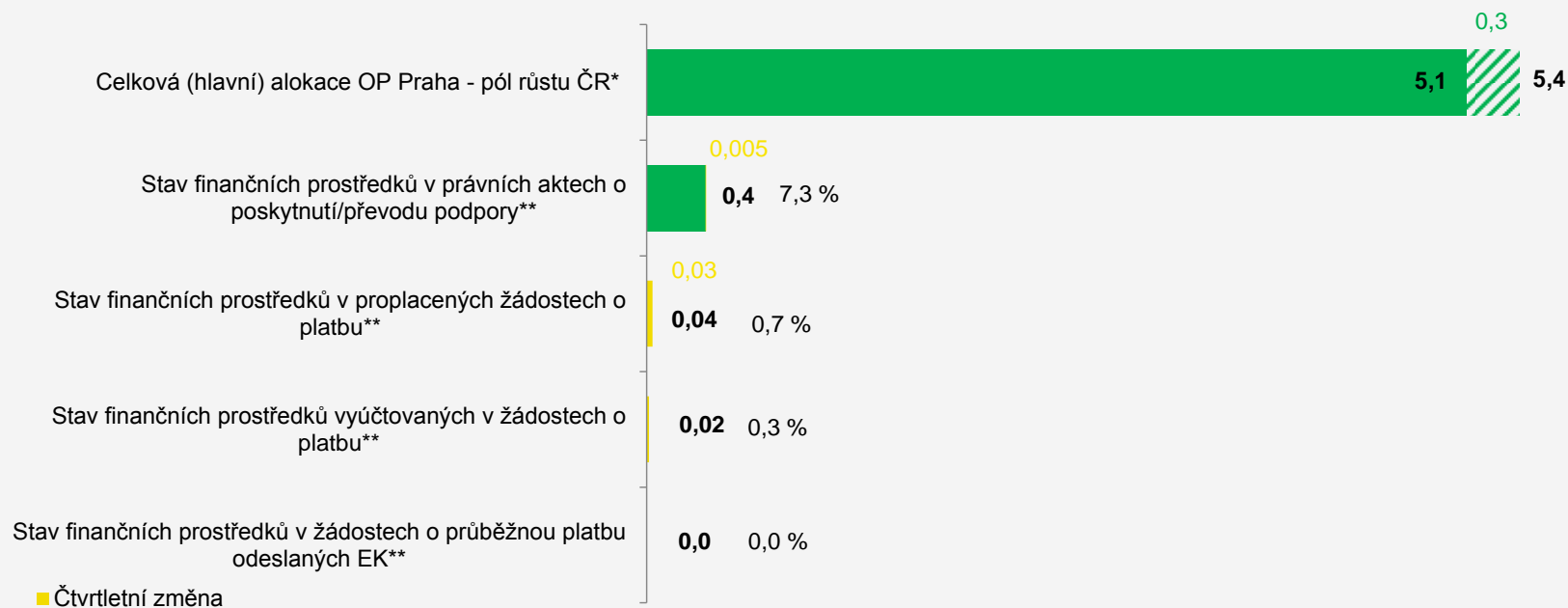
5.7.3 Finanční čerpání

V prvním čtvrtletí roku 2017 došlo u OP PPR k uzavření 1 právního aktu o poskytnutí / převodu podpory ve výši 0,005 mld. Kč (příspěvek EU). Celkem bylo ke dni 31. března 2017 v OP PPR uzavřeno 62 právních aktů o poskytnutí / převodu podpory ve výši 0,4 mld. Kč (příspěvek EU), což představuje 7,3 % hlavní alokace programu. Ke konci prvního čtvrtletí 2017 bylo proplaceno 0,04 mld. Kč. Stav finančních prostředků vyúčtovaných v žádostech o platbu dosáhl 0,02 mld. Kč, tj. 0,3 % hlavní alokace programu. Ve sledovaném období nebyly do EK odeslány žádné finanční prostředky v žádostech o průběžnou platbu, výše finančních prostředků OP PPR odeslaných EK je tedy nadále nulová.

Graf 12 Stav čerpání programu

Stav čerpání OP Praha - pól růstu ČR v mld. CZK

k 31. 3. 2017



* Zelená část sloupce vyjadřuje hlavní alokaci programu, šrafovaná část značí výkonnostní rezervu, které program dosáhne splněním milníků v roce 2018. Hlavní alokace a výkonnostní rezerva dohromady tvoří celkovou alokaci.

** Stav finančních prostředků je vztažen k hlavní alokaci programu

Poznámka: Finanční prostředky jsou za příspěvek Unie a v měně CZK

Tabulka 17 Stav čerpání programu

| Prioritní osa / Program | Fond | Kategorie regionu | Hlavní alokace 2014– 2020 | Zaregistrované žádosti o podporu | | | Operace s právním aktem o poskytnutí / převodu podpory | | | Finanční prostředky proplacené v žádostech o platbu | | Finanční prostředky vyúčtované v žádostech o platbu | | Finanční prostředky v souhrnných žádostech autorizovaných ŘO | |
|-------------------------------|------|------------------------|------------------------------------|-------------------------------------|-------|-------------|--|-------|-------------|---|----------|---|-------------|---|----------|
| | | | | mil. CZK | počet | mil. CZK | % | počet | mil. CZK | % | mil. CZK | % | mil. CZK | % | mil. CZK |
| a | b | c | d | e | f | g | h | i | j=i/d | k | l=k/d | m | n=m/d | o | p=o/d |
| 07.1 | EFRR | Více rozvinuté regiony | 1 587 | 49 | 586 | 36,89 | 0 | 0 | 0,00 | 0 | 0,00 | 0 | 0,00 | 0 | 0,00 |
| 07.2 | EFRR | Více rozvinuté regiony | 1 536 | 9 | 311 | 20,26 | 0 | 0 | 0,00 | 0 | 0,00 | 0 | 0,00 | 0 | 0,00 |
| 07.3 | EFRR | Více rozvinuté regiony | 317 | 20 | 46 | 14,47 | 3 | 3 | 1,06 | 1 | 0,16 | 0 | 0,00 | 0 | 0,00 |
| 07.3 | ESF | Více rozvinuté regiony | 333 | 125 | 291 | 87,47 | 0 | 0 | 0,00 | 0 | 0,00 | 0 | 0,00 | 0 | 0,00 |
| 07.4 | EFRR | Více rozvinuté regiony | 461 | 187 | 672 | 145,91 | 7 | 49 | 10,57 | 10 | 2,17 | 0 | 0,00 | 0 | 0,00 |
| 07.4 | ESF | Více rozvinuté regiony | 668 | 166 | 344 | 51,52 | 50 | 86 | 12,82 | 2 | 0,23 | 4 | 0,65 | 3 | 0,47 |
| 07.5 | ESF | Více rozvinuté regiony | 218 | 2 | 234 | 107,61 | 2 | 234 | 107,61 | 24 | 11,08 | 11 | 4,94 | 17 | 7,66 |
| 07 | EFRR | Více rozvinuté regiony | 3 902 | 265 | 1 615 | 41,40 | 10 | 52 | 1,33 | 10 | 0,27 | 0 | 0,00 | 0 | 0,00 |
| 07 | ESF | Více rozvinuté regiony | 1 219 | 293 | 870 | 71,37 | 52 | 320 | 26,26 | 26 | 2,10 | 15 | 1,24 | 20 | 1,63 |
| 07 | - | - | 5 120 | 558 | 2 485 | 48,5 | 61 | 372 | 7,27 | 36 | 0,71 | 15 | 0,29 | 20 | 0,39 |

Poznámky:

Tabulka obsahuje kumulativní údaje od počátku programového období do konce čtvrtletí, zda které je zpráva vykazována.

Finanční prostředky jsou za příspěvek Unie v měně CZK.

e Údaj zahrnuje počet žádostí o podporu zaregistrovaných v jednokolovém hodnocení a počet předběžných žádostí o podporu zaregistrovaných v první kole dvoukolového hodnocení.

5.8 Operační program Technická pomoc

5.8.1 Zaměření

OP Technická pomoc (OP TP) je svým způsobem specifický program pro zajištění kvalitní implementace Dohody o partnerství, administrativní kapacity a zabezpečení jednotného monitorovacího systému na základě vysoké úrovně elektronizace dat. Řídicím orgánem je Ministerstvo pro místní rozvoj.

Další informace je možné získat na webových stránkách programu <http://www.dotaceeu.cz/cs/Microsites/op-technicka-pomoc/OPTP-2014-2020>.

Tabulka 18 Struktura programu

| Prioritní osa | Podíl na hlavní alokaci v % |
|---|-----------------------------|
| a | c |
| 08.1 Podpora řízení a koordinace Dohody o partnerství | 73,2 |
| 08.2 Jednotný monitorovací systém | 26,8 |

5.8.2 Přehled vyhlášených výzev

K 31. březnu 2017 vyhlásil Řídicí orgán OP TP 4 výzvy v objemu 6,2 mld. Kč (příspěvek EU), což představuje 101,8 % hlavní alokace. Vzhledem k tomu, že OP TP vyhlásil výzvy na celou alokaci programu již v letech 2015 a 2016, je pokrok za první čtvrtletí roku 2017 nulový.

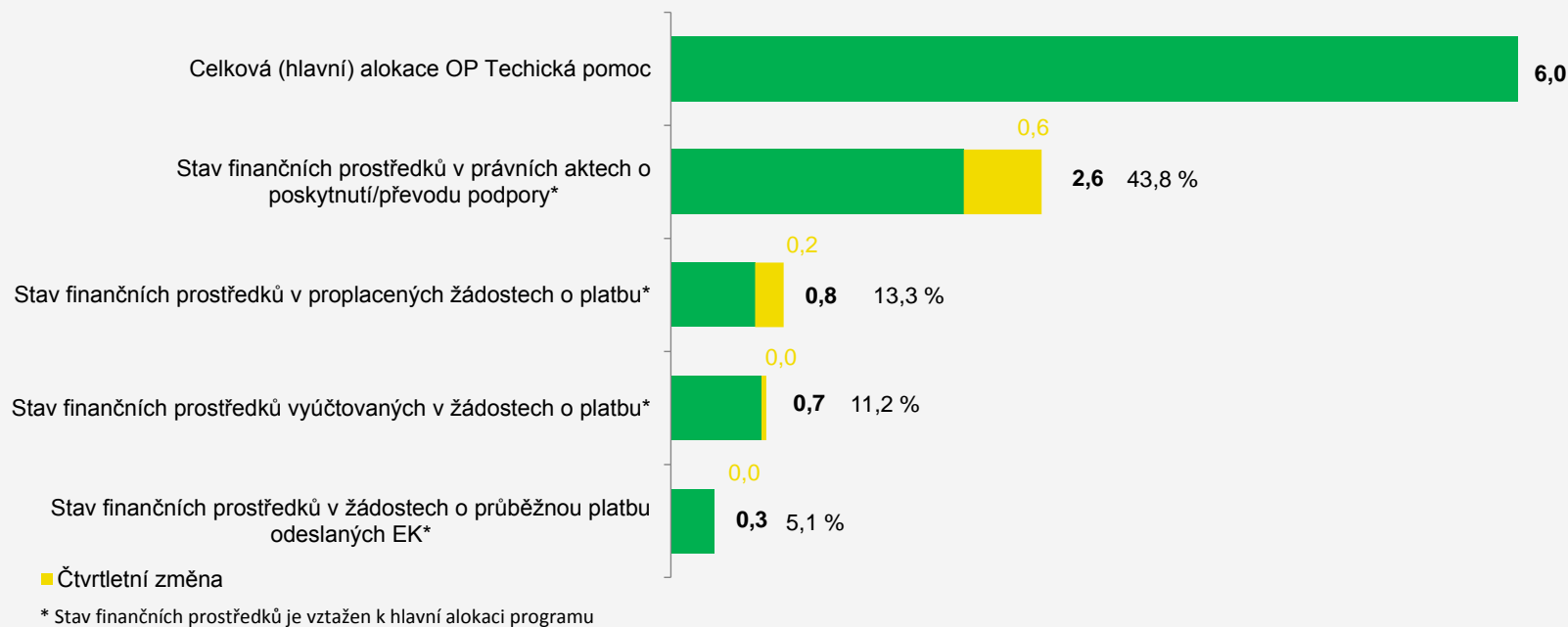
Tři průběžné výzvy jsou zaměřeny na vytvoření podmínek pro naplnění cílů Dohody o partnerství a koordinace řízení, zajištění informovanosti o ESI fondech u cílových skupin, vytvoření podmínek pro účinnou kontrolu a audit ESI fondů a další. Průběžná výzva č. 4 je určena pro „zastřešující nestátní neziskové organizace“. Podrobnosti k vyhlášeným výzvám jsou uvedeny na webových stránkách programu <http://www.strukturalni-fondy.cz/cs/Microsites/op-technicka-pomoc/OPTP-2014-2020/>.

5.8.3 Finanční čerpání

V prvním čtvrtletí roku 2017 došlo v OP TP k uzavření 2 právních aktů o poskytnutí / převodu podpory ve výši 0,6 mld. Kč (příspěvek EU). Celkem bylo ke dni 31. března 2017 v OP TP uzavřeno 75 právních aktů o poskytnutí / převodu podpory ve výši 2,6 mld. Kč (příspěvek EU), což představuje 43,8 % hlavní alokace programu. Ke konci prvního čtvrtletí 2017 bylo proplaceno 0,8 mld. Kč. Stav finančních prostředků vyúčtovaných v žádostech o platbu dosáhl 0,7 mld. Kč, tj. 11,2 % hlavní alokace programu. Ve sledovaném období nebyly do EK odeslány žádné finanční prostředky v žádostech o průběžnou platbu, výše finančních prostředků OP TP odeslaných EK je tedy stejná jako v předchozím čtvrtletí, a to 0,3 mld. Kč, tj. 5,1 % hlavní alokace programu.

Graf 13 Stav čerpání programu

Stav čerpání OP Technická pomoc v mld. CZK k 31. 3. 2017



Poznámka: Finanční prostředky jsou za příspěvek Unie a v měně CZK.

Tabulka 19 Stav čerpání programu

| Prioritní osa / Program | Fond | Kategorie regionu | Hlavní alokace 2014–2020 | Zaregistrované žádosti o podporu | | | Operace s právním aktem o poskytnutí / převodu podpory | | | Finanční prostředky proplacené v žádostech o platbu | | Finanční prostředky vyúčtované v žádostech o platbu | | Finanční prostředky v souhrnných žádostech autorizovaných ŘO | |
|-------------------------------|------|----------------------|--------------------------------|-------------------------------------|-------|----------|--|-------|----------|---|----------|---|----------|---|----------|
| | | | | mil. CZK | počet | mil. CZK | % | počet | mil. CZK | % | mil. CZK | % | mil. CZK | % | mil. CZK |
| a | b | c | d | e | f | g | h | i | j=i/d | k | l=k/d | m | n=m/d | o | p=o/d |
| 08.1 | FS | Nerelevantní | 4 423 | 71 | 2 359 | 53,34 | 65 | 2 275 | 51,44 | 686 | 15,51 | 540 | 12,21 | 446 | 10,09 |
| 08.2 | FS | Nerelevantní | 1 621 | 19 | 696 | 42,90 | 10 | 369 | 22,79 | 118 | 7,26 | 140 | 8,63 | 127 | 7,82 |
| 08 | - | - | 6 045 | 90 | 3 055 | 50,54 | 75 | 2 645 | 43,75 | 804 | 13,30 | 680 | 11,25 | 573 | 9,48 |

Poznámky:

Tabulka obsahuje kumulativní údaje od počátku programového období do konce čtvrtletí, zda které je zpráva vykazována.

Finanční prostředky jsou za příspěvek Unie v měně CZK.

e Údaj zahrnuje počet žádostí o podporu zaregistrovaných v jednokolovém hodnocení a počet předběžných žádostí o podporu zaregistrovaných v první kole dvoukolového hodnocení.

5.9 Program rozvoje venkova

5.9.1 Zaměření

Program rozvoje venkova (PRV) je nástrojem čerpání podpory z Evropského zemědělského fondu pro rozvoj venkova. Řídicím orgánem PRV je Ministerstvo zemědělství.

Další informace je možné získat na webových stránkách programu <http://eagri.cz/public/web/mze/dotace/program-rozvoje-venkova-na-obdobi-2014/>

Tabulka 20 Struktura programu

| Priorita Unie | Opatření | Podíl na hlavní alokaci v % |
|---|---|-----------------------------|
| a | c | d |
| 09.1 Podpora předávání poznatků a inovací v zemědělství, lesnictví a ve venkovských oblastech | 09.1.77.1.1.1 Vzdělávací akce | 0,07 |
| | 09.1.77.1.2.1 Informační akce | 0,05 |
| | 09.1.77.16.1.1 Podpora operačních skupin a projektů EIP | 0,34 |
| | 09.1.77.16.2.1 Podpora vývoje nových produktů, postupů a technologií v zemědělství | 0,61 |
| | 09.1.77.16.2.2 Podpora vývoje nových produktů, postupů a technologií v potravinářství | 0,22 |
| | 09.1.77.16.3.1 Sdílení zařízení a zdrojů | 2,44 |
| | 09.1.77.16.4.1 Horizontální a vertikální spolupráce mezi účastníky krátkých dodavatelských řetězců a místních trhů | 0,14 |
| | 09.1.77.16.6.1 Horizontální a vertikální spolupráce při udržitelném zajišťování biomasy pro výrobu energie a v průmyslových procesech | 0,05 |
| | 09.1.77.2.1.1 Poradenství | 0,15 |
| | 09.1.78.16.1.1 Podpora operačních skupin a projektů EIP | 0,00 |
| | 09.1.78.16.2.1 Podpora vývoje nových produktů, postupů a technologií v zemědělství | 0,00 |
| | 09.1.78.16.2.2 Podpora vývoje nových produktů, postupů a technologií v potravinářství | 0,00 |
| | 09.1.78.16.3.1 Sdílení zařízení a zdrojů | 0,00 |
| | 09.1.78.16.4.1 Horizontální a vertikální spolupráce mezi účastníky krátkých dodavatelských řetězců a místních trhů | 0,00 |
| | 09.1.78.16.6.1 Horizontální a vertikální spolupráce při udržitelném zajišťování biomasy pro výrobu energie a v průmyslových procesech | 0,00 |
| | 09.1.79.1.1.1 Vzdělávací akce | 0,00 |
| | 09.1.79.1.2.1 Informační akce | 0,00 |

| Priorita Unie | Opatření | Podíl na hlavní alokaci v % |
|--|---|-----------------------------|
| a | c | d |
| 09.2 Zvýšení životaschopnosti zemědělských podniků a konkurenceschopnosti všech druhů zemědělské činnosti ve všech regionech a podpora inovativních zemědělských technologií a udržitelného obhospodařování lesů | 09.2.80.1.1.1 Vzdělávací akce | 0,01 |
| | 09.2.80.1.2.1 Informační akce | 0,01 |
| | 09.2.80.16.1.1 Podpora operačních skupin a projektů EIP | 0,32 |
| | 09.2.80.16.2.1 Podpora vývoje nových produktů, postupů a technologií v zemědělství | 0,57 |
| | 09.2.80.16.3.1 Sdílení zařízení a zdrojů | 2,30 |
| | 09.2.80.2.1.1 Poradenství | 0,02 |
| | 09.2.80.4.1.1 Investice do zemědělských podniků | 10,78 |
| | 09.2.80.4.3.1 Pozemkové úpravy | 3,24 |
| | 09.2.81.1.1.1 Vzdělávací akce | 0,00 |
| | 09.2.81.1.2.1 Informační akce | 0,00 |
| | 09.2.81.6.1.1 Zahájení činnosti mladých zemědělců | 0,97 |
| | 09.2.81a.1.1.1 Vzdělávací akce | 0,00 |
| | 09.2.81a.1.2.1 Informační akce | 0,00 |
| | 09.2.81a.4.3.2 Lesnická infrastruktura | 1,13 |
| | 09.2.81a.8.6.1 Technika a technologie pro lesní hospodářství | 0,62 |
| 09.2.81a.8.6.2 Technické vybavení dřevozpracujících provozoven | 0,08 | |
| 09.3 Podpora organizace potravinového řetězce, včetně zpracování zemědělských produktů a jejich uvádění na trh, dobrých životních podmínek zvířat a řízení rizik v zemědělství | 09.3.82.1.1.1 Vzdělávací akce | 0,01 |
| | 09.3.82.1.2.1 Informační akce | 0,01 |
| | 09.3.82.14.1.1 Zvětšení lehacího prostoru v chovu krav chovaných v systému s tržní produkcí mléka | 0,26 |
| | 09.3.82.14.1.2 Zlepšení stájového prostředí v chovu krav chovaných v systému s tržní produkcí mléka | 1,25 |
| | 09.3.82.14.1.3 Zajištění přístupu do výběhu pro krávy chované v systému s tržní produkcí mléka, které jsou březí a nachází se v období maximálně 60 dní před ukončením březosti | 0,25 |
| | 09.3.82.14.1.4 Zlepšení životních podmínek v chovu prasat | 0,44 |
| | 09.3.82.14.1.5 Zvětšení plochy v chovu prasat pro kategorii selat ode dne jejich odstavu do 40 dní po tomto odstavu | 0,10 |
| | 09.3.82.16.2.2 Podpora vývoje nových produktů, postupů a technologií v potravinářství | 0,21 |
| 09.3.82.16.4.1 Horizontální a vertikální spolupráce mezi účastníky krátkých dodavatelských řetězců a místních trhů | 0,13 | |

| Priorita Unie | Opatření | Podíl na hlavní alokaci v % |
|---|--|-----------------------------|
| a | c | d |
| | 09.3.82.4.2.1 Zpracování a uvádění na trh zemědělských produktů | 3,25 |
| 09.4 Obnova, zachování a zlepšení ekosystémů souvisejících se zemědělstvím a lesnictvím | 09.4.84.10.0.0 Agroenvironmentální opatření - staré závazky | 3,58 |
| | 09.4.84.10.1.1 Integrovaná produkce ovoce | 0,90 |
| | 09.4.84.10.1.2 Integrovaná produkce révy vinné | 0,98 |
| | 09.4.84.10.1.3 Integrovaná produkce zeleniny | 0,49 |
| | 09.4.84.10.1.4 Ošetřování travních porostů | 19,78 |
| | 09.4.84.10.1.6 Biopásy | 0,30 |
| | 09.4.84.10.1.7 Ochrana čejky chocholáté | 0,10 |
| | 09.4.84.11.0.0 Ekologické zemědělství (AEO) - staré závazky | 0,67 |
| | 09.4.84.1.1.1 Vzdělávací akce | 0,01 |
| | 09.4.84.11.1.1 Přechod na postupy a způsoby ekologického zemědělství | 2,60 |
| | 09.4.84.11.2.1 Zachování postupů ekologického zemědělství | 0,32 |
| | 09.4.84.12.0.0 Platby v rámci Natura 2000 - staré závazky | 0,01 |
| | 09.4.84.1.2.1 Informační akce | 0,01 |
| | 09.4.84.12.1.1 Kompenzační platby pro zemědělské oblasti Natura 2000 | 0,12 |
| | 09.4.84.13.0.0 Platby v rámci LFA - staré závazky | 1,92 |
| | 09.4.84.13.1.1 Kompenzační platby v horských oblastech (LFA-H) | 10,76 |
| | 09.4.84.13.2.1 Kompenzační platby v oblastech, které čelí značným přírodním omezením (LFA-O) | 7,33 |
| | 09.4.84.13.3.1 Kompenzační platby v oblastech, které čelí specifickým omezením (LFA-S) | 1,92 |
| | 09.4.84.15.0.0 Lesnicko-environmentální opatření - staré závazky | 0,03 |
| | 09.4.84.15.1.1 Zachování porostního typu hospodářského souboru | 0,07 |
| | 09.4.84.15.2.1 Ochrana a reprodukce genofondu lesních dřevin | 0,15 |
| | 09.4.84.2.1.1 Poradenství | 0,04 |
| | 09.4.85.11.0.0 Ekologické zemědělství (AEO) - staré závazky | 0,67 |
| | 09.4.85.1.1.1 Vzdělávací akce | 0,01 |
| 09.4.85.11.1.1 Přechod na postupy a způsoby ekologického zemědělství | 2,60 | |
| 09.4.85.11.2.1 Zachování postupů ekologického zemědělství | 0,32 | |

| Priorita Unie | Opatření | Podíl na hlavní alokaci v % |
|---|---|-----------------------------|
| a | c | d |
| | 09.4.85.1.2.1 Informační akce | 0,01 |
| | 09.4.85.2.1.1 Poradenství | 0,04 |
| | 09.4.85.8.4.2 Odstraňování škod způsobených povodněmi | 0,04 |
| | 09.4.86.10.0.0 Agroenvironmentální opatření - staré závazky | 1,61 |
| | 09.4.86.10.1.5 Zatravňování orné půdy | 1,37 |
| | 09.4.86.10.1.8 Zatravňování drah soustředěného odtoku | 0,23 |
| | 09.4.86.11.0.0 Ekologické zemědělství (AEO) - staré závazky | 0,67 |
| | 09.4.86.1.1.1 Vzdělávací akce | 0,01 |
| | 09.4.86.11.1.1 Přechod na postupy a způsoby ekologického zemědělství | 2,60 |
| | 09.4.86.11.2.1 Zachování postupů ekologického zemědělství | 0,32 |
| | 09.4.86.1.2.1 Informační akce | 0,01 |
| | 09.4.86.2.1.1 Poradenství | 0,04 |
| | 09.4.86.8.3.1 Zavádění preventivních opatření v lesích | 0,12 |
| | 09.4.86.8.4.1 Obnova lesních porostů po kalamitách | 0,34 |
| | 09.4.86.8.4.2 Odstraňování škod způsobených povodněmi | 0,04 |
| | 09.4.86.8.5.1 Investice do ochrany melioračních a zpevňujících dřevin | 0,22 |
| | 09.4.86.8.5.2 Neproduktivní investice v lesích | 0,15 |
| | 09.4.86.8.5.3 Přeměna porostů náhradních dřevin | 0,59 |
| 09.5 Podpora účinného využívání zdrojů a podpora přechodu na nízkouhlíkovou ekonomiku v odvětvích zemědělství, potravinářství a lesnictví, která je odolná vůči klimatu | 09.5.89.16.6.1 Horizontální a vertikální spolupráce při udržitelném zajišťování biomasy pro výrobu energie a v průmyslových procesech | 0,05 |
| | 09.5.89.6.4.3 Investice na podporu energie z obnovitelných zdrojů | 0,40 |
| | 09.5.91.1.1.1 Vzdělávací akce | 0,00 |
| | 09.5.91.1.2.1 Informační akce | 0,00 |
| | 09.5.91.8.0.0 Zalesňování zemědělské půdy - staré závazky | 0,07 |
| | 09.5.91.8.1.1 Podpora na zalesňování / zakládání lesů - náklady na založení a údržba | 0,26 |
| 09.6 Podpora sociálního začleňování, snižování chudoby a hospodářského rozvoje ve venkovských | 09.6.92.6.4.1 Investice do nezemědělských činností | 1,67 |
| | 09.6.92.6.4.2 Podpora agroturistiky | 0,85 |

| Priorita Unie | Opatření | Podíl na hlavní alokaci v % |
|---|--|-----------------------------|
| a | c | d |
| oblastech | 09.6.93.19.2.1 Podpora provádění operací v rámci komunitně vedeného místního rozvoje | 4,77 |
| | 09.6.93.19.3.1 Příprava a provádění činností spolupráce místních akčních skupin | 0,23 |
| 09.7 Technická pomoc | 09.7.125.20.1.1 Podpora na technickou pomoc (kromě CSV) | 0,78 |
| | 09.7.125.20.2.1 Podpora na zřízení a provoz CSV | 0,19 |
| 09.8 Staré závazky - Předčasné ukončení zemědělské činnosti | 09.8.126.0.0.0 Staré závazky - PUZČ | 0,65 |

5.9.2 Přehled vyhlášených výzev

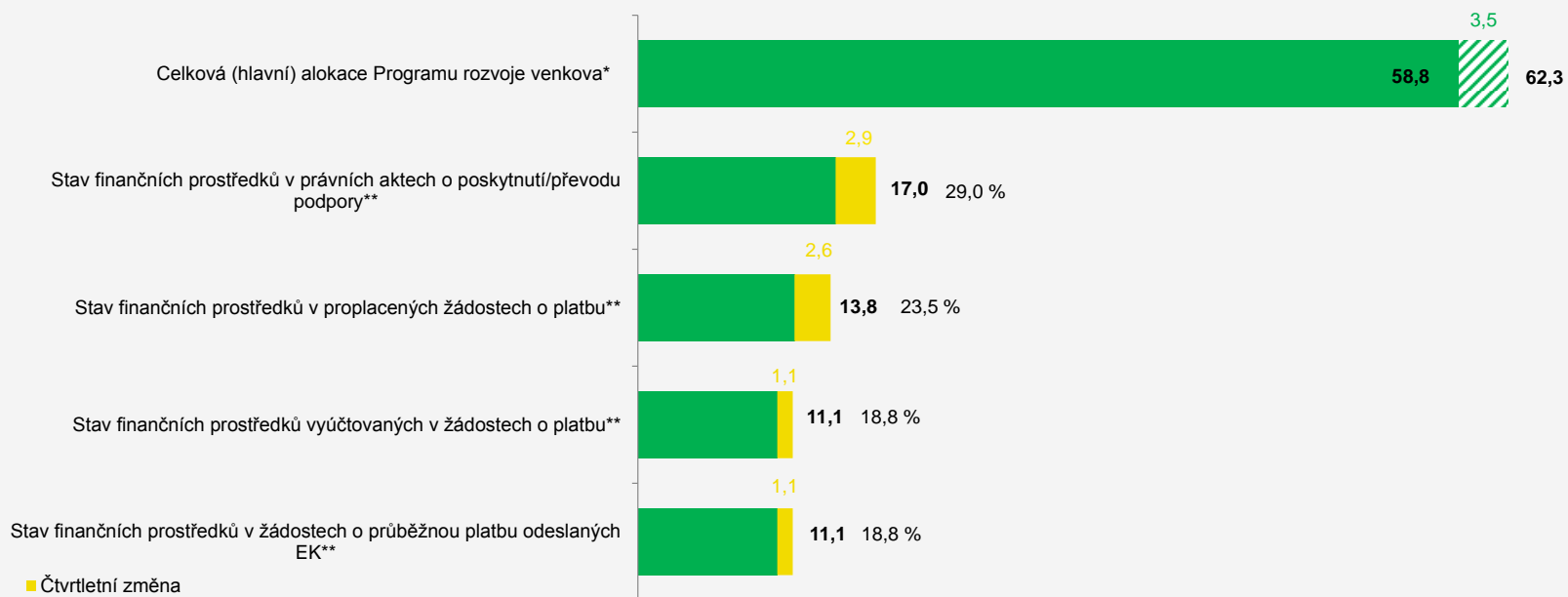
K 31. březnu 2017 vyhlásil Řídicí orgán PRV 62 výzev v objemu 31,6 mld. Kč (příspěvek EU), což představuje 53,7 % hlavní alokace. Pokrok za první čtvrtletí roku 2017 je 16 vyhlášených výzev s objemem 9,1 mld. Kč (příspěvek EU). Výzvy byly zaměřeny na podporu investic do zemědělských podniků, zpracování a uvádění zemědělských produktů na trh, lesnickou infrastrukturu, techniku a technologie pro lesní hospodářství a podporu vývoje nových produktů, postupů a technologií v rámci zpracování a uvádění na trh, na vzdělávací a informační akce, investice do nezemědělských činností, podporu agroturistiky, investice na podporu energie z obnovitelných zdrojů - záměr a), zavádění preventivních opatření v lesích, obnovu lesních porostů po kalamitách, odstraňování škod způsobených povodněmi, investice do ochrany melioračních a zpevňujících dřevin, neproduktivní investice v lesích, přeměnu porostů náhradních dřevin, technické vybavení dřevozpracujících provozoven a podporu vývoje nových produktů, postupů a technologií v zemědělské prvovýrobě. Podrobnosti k výzvám jsou uvedeny na webových stránkách programu <http://eagri.cz/public/web/mze/dotace/program-rozvoje-venkova-na-obdobi-2014>.

5.9.3 Finanční čerpání

V prvním čtvrtletí roku 2017 došlo u PRV k uzavření 9 846 právních aktů o poskytnutí / převodu podpory ve výši 2,9 mld. Kč (příspěvek EU). Celkem bylo ke dni 31. března 2017 v PRV uzavřeno 73 729 právních aktů o poskytnutí / převodu podpory ve výši 17,0 mld. Kč (příspěvek EU), což představuje 29,0 % hlavní alokace programu. Ke konci prvního čtvrtletí 2017 bylo proplaceno 13,8 mld. Kč, tj. 23,5 % hlavní alokace programu. Stav finančních prostředků vyúčtovaných v žádostech o platbu dosáhl 11,1 mld. Kč, tj. 18,8 % hlavní alokace programu. Stejný objem finančních prostředků byl i v žádostech o průběžnou platbu odeslaných EK, což představuje pokrok za 1. čtvrtletí 2017 ve výši 1,1 mld. Kč (příspěvek EU).

Graf 14 Stav čerpání programu

Stav čerpání Programu rozvoje venkova v mld. CZK
k 31. 3. 2017



* Zelená část sloupce vyjadřuje hlavní alokaci programu, šrafovaná část značí výkonnostní rezervu, které program dosáhne splněním milníků v roce 2018. Hlavní alokace a výkonnostní rezerva dohromady tvoří celkovou alokaci.

** Stav finančních prostředků je vztažen k hlavní alokaci programu

Poznámka: Finanční prostředky jsou za příspěvek Unie a v měně CZK.

Tabulka 21 Stav čerpání programu

| Priorita Unie | Fond | Kategorie regionu | Hlavní alokace 2014–2020 | Zaregistrované žádosti o podporu | | | Operace s právním aktem o poskytnutí / převodu podpory | | | Finanční prostředky proplacené v žádostech o platbu | | Finanční prostředky vyúčtované v žádostech o platbu | | Finanční prostředky v souhrnných žádostech autorizovaných ŘO | |
|---------------|-------|-------------------|--------------------------|----------------------------------|--------|----------|--|--------|----------|---|----------|---|----------|--|----------|
| | | | | mil. CZK | počet | mil. CZK | % | počet | mil. CZK | % | mil. CZK | % | mil. CZK | % | mil. CZK |
| a | b | c | d | e | f | g | h | i | j=i/d | k | l=k/d | m | n=m/d | o | p=o/d |
| 09.1 | EZFRV | Nerelevantní | 0 | 0 | 0 | 0,00 | 0 | 0 | 0,00 | 0 | 0,00 | 0 | 0,00 | N/A | N/A |
| 09.2 | EZFRV | Nerelevantní | 9 140 | 8 097 | 8 794 | 96,21 | 2 281 | 2 805 | 30,69 | 533 | 5,83 | 215 | 2,35 | N/A | N/A |
| 09.3 | EZFRV | Nerelevantní | 5 065 | 1 650 | 2 313 | 45,66 | 1 003 | 1 170 | 23,11 | 319 | 6,30 | 220 | 4,35 | N/A | N/A |
| 09.4 | EZFRV | Nerelevantní | 39 626 | 57 682 | 12 790 | 32,28 | 64 507 | 12 825 | 32,36 | 12 776 | 32,24 | 10 503 | 26,51 | N/A | N/A |
| 09.5 | EZFRV | Nerelevantní | 319 | 4 363 | 68 | 21,18 | 4 343 | 51 | 16,03 | 49 | 15,24 | 29 | 9,08 | N/A | N/A |
| 09.6 | EZFRV | Nerelevantní | 3 964 | 407 | 399 | 10,05 | 81 | 76 | 1,92 | 47 | 1,18 | 46 | 1,17 | N/A | N/A |
| 09.7 | EZFRV | Nerelevantní | 401 | 132 | 65 | 16,14 | 97 | 38 | 9,41 | 0 | 0,00 | 0 | 0,00 | N/A | N/A |
| 09.8 | EZFRV | Nerelevantní | 268 | 2 165 | 131 | 48,85 | 1 243 | 64 | 24,01 | 68 | 25,31 | 64 | 23,94 | N/A | N/A |
| 09 | EZFRV | Nerelevantní | 58 783 | 74 730 | 24 692 | 42,01 | 73 555 | 17 029 | 28,97 | 13 792 | 23,46 | 11 078 | 18,85 | N/A | N/A |

Poznámky:

Tabulka obsahuje kumulativní údaje od počátku programového období do konce čtvrtletí, zda které je zpráva vykazována.

Finanční prostředky jsou za příspěvek Unie v měně CZK.

V případě programu spolufinancovaného z EZFRV jsou zahrnuty údaje za projekty, plošná opatření a také staré závazky.

e Údaj zahrnuje počet žádostí o podporu zaregistrovaných v jednokolovém hodnocení a počet předběžných žádostí o podporu zaregistrovaných v první kole dvoukolového hodnocení.

o, p V případě PRV je stav „Finanční prostředky v souhrnných žádostech autorizovaných ŘO“ nerelevantní z důvodu nastavení finančních toků u tohoto programu.

5.10 Operační program Rybářství

5.10.1 Zaměření

OP Rybářství (OP R) je nástrojem čerpání podpory z Evropského námořního a rybářského fondu a přispívá k provádění Společné rybářské politiky v ČR. Řídicím orgánem je Ministerstvo zemědělství, zprostředkujícím orgánem je Státní zemědělský a intervenční fond.

Další informace je možné získat na webových stránkách programu www.eagri.cz.

Tabulka 22 Struktura programu

| Priorita Unie | Podíl na hlavní alokaci v % |
|--|-----------------------------|
| a | c |
| 10.2 Podpora environmentálně udržitelné, inovativní a konkurenceschopné akvakultury založené na znalostech a účinně využívající zdroje | 66,9 |
| 10.3 Podpora provádění Společné rybářské politiky | 7,8 |
| 10.5 Podpora uvádění na trh a zpracování | 19,4 |
| 10.6 Technická pomoc | 5,9 |

5.10.2 Přehled vyhlášených výzev

K 31. březnu 2017 vyhlásil Řídicí orgán OP R 19 výzev v objemu 0,8 mld. Kč (příspěvek EU), což představuje 99,1 % hlavní alokace. Pokrok za první čtvrtletí roku 2017 je 6 vyhlášených výzev s objemem 0,1 mld. Kč (příspěvek EU). Vyhlášené výzvy jsou zaměřeny zejména na podporu nově začínajících chovatelů, na propagační kampaně zlepšující povědomí veřejnosti o odvětví rybolovu a akvakultury, dále na zlepšování organizace trhu s produkty rybolovu a na zdokonalení poskytování vědeckých poznatků s tím související shromažďování údajů. Podrobnosti k výzvám jsou uvedeny na webových stránkách programu <http://eagri.cz/public/web/mze/dotace/operacni-program-rybarstvi-na-obdobi-1/>.

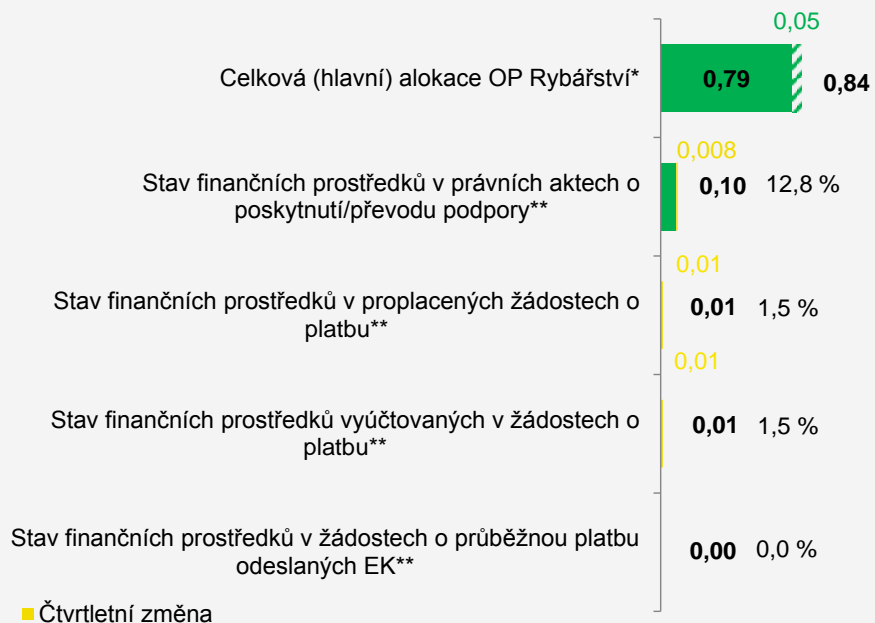
5.10.3 Finanční čerpání

V prvním čtvrtletí roku 2017 došlo u OP R k uzavření 8 právních aktů o poskytnutí / převodu podpory ve výši 0,008 mld. Kč (příspěvek EU). Celkem bylo ke dni 31. března 2017 v OP R uzavřeno 107 právních aktů o poskytnutí / převodu podpory ve výši 0,1 mld. Kč (příspěvek EU), což představuje 12,8 % hlavní alokace programu. Ke konci prvního čtvrtletí 2017 bylo proplaceno 0,01 mld. Kč. Stav finančních prostředků vyúčtovaných v žádostech o platbu dosáhl 0,01 mld. Kč, tj. 1,5 % hlavní alokace programu. Hodnota odeslaných žádostí o průběžnou platbu do EK je nulová.

Graf 15 Stav čerpání programu

Stav čerpání OP Rybářství v mld. CZK

k 31. 3. 2017



* Zelená část sloupce vyjadřuje hlavní alokaci programu, šrafovaná část značí výkonnostní rezervu, které program dosáhne splněním milníků v roce 2018. Hlavní alokace a výkonnostní rezerva dohromady tvoří celkovou alokaci.

** Stav finančních prostředků je vztažen k hlavní alokaci programu

Poznámka: Finanční prostředky jsou za příspěvek Unie a v měně CZK.

Tabulka 23 Stav čerpání programu

| Priorita Unie | Fond | Kategorie regionu | Hlavní alokace 2014–2020 | Zaregistrované žádosti o podporu | | | Operace s právním aktem o poskytnutí / převodu podpory | | | Finanční prostředky proplacené v žádostech o platbu | | Finanční prostředky vyúčtované v žádostech o platbu | | Finanční prostředky v souhrnných žádostech autorizovaných ŘO | |
|---------------|------|-------------------|--------------------------|----------------------------------|-------|-------|--|----------|-------|---|-------|---|-------|--|-------|
| | | | | mil. CZK | počet | % | počet | mil. CZK | % | mil. CZK | % | mil. CZK | % | mil. CZK | % |
| a | b | c | d | e | f | g | h | i | j | k | l=k/d | m | n=m/d | o | p=o/d |
| 10.2 | ENRF | Nerelevantní | 525 | 311 | 341 | 65,03 | 95 | 94 | 17,94 | 11,6 | 2,20 | 11,6 | 2,20 | 0 | 0,00 |
| 10.3 | ENRF | Nerelevantní | 67 | 0 | 0 | 0,00 | 0 | 0 | 0,00 | 0 | 0,00 | 0 | 0,00 | 0 | 0,00 |
| 10.5 | ENRF | Nerelevantní | 152 | 32 | 21 | 14,08 | 3 | 1 | 0,37 | 0,3 | 0,22 | 0,3 | 0,22 | 0 | 0,00 |
| 10.6 | ENRF | Nerelevantní | 46 | 18 | 11 | 23,32 | 9 | 6 | 13,67 | 0 | 0,00 | 0 | 0,00 | 0 | 0,00 |
| 10 | ENRF | Nerelevantní | 790 | 361 | 373 | 47,26 | 107 | 101 | 12,78 | 11,9 | 1,51 | 11,9 | 1,51 | 0 | 0,00 |

Poznámky:

Tabulka obsahuje kumulativní údaje od počátku programového období do konce čtvrtletí, zda které je zpráva vykazována.

Finanční prostředky jsou za příspěvek Unie v měně CZK.

e Udaj zahrnuje počet žádostí o podporu zaregistrovaných v jednokolovém hodnocení a počet předběžných žádostí o podporu zaregistrovaných v první kole dvoukolového hodnocení.

6 Realizace programů v cíli Evropská územní spolupráce

6.1 INTERREG V-A Česká republika - Polsko

6.1.1 Zaměření

Program INTERREG V-A ČR – Polsko se zaměřuje na zlepšení podmínek v oblasti cestovního ruchu, ochranu životního prostředí, podporu hospodářské spolupráce, podporu rozvoje přeshraniční infrastruktury, podporu vzdělávání, kulturních a společenských aktivit, spolupráci územních samospráv a dalších subjektů na obou stranách hranice. Program INTERREG V-A ČR – Polsko je financován z EFRR.

Z územního hlediska je program zaměřen na české a polské příhraniční regiony NUTS III, kterými jsou: Liberecký kraj, Královéhradecký kraj, Pardubický kraj, Olomoucký kraj, Moravskoslezský kraj a polské podregiony - Jeleniogórský, Walbrzyský, Opolský, Nyský, Rybnický, Bielský, částečně Tyský a Wrocławský.

Řídicím orgánem je MMR, Ministerstvo rozvoje Polské republiky plní funkci Národního orgánu. Činnost Společného sekretariátu, který sídlí v Olomouci, zajišťují na české straně pracovníci Centra pro regionální rozvoj České republiky, za polskou stranu doplnění o pracovníky delegované jednotlivými příhraničními vojvodstvími (Dolnoslezské, Opolské a Slezské). Podrobnější informace jsou uvedeny na internetových stránkách www.cz-pl.eu.

Tabulka 24 Struktura programu

| Prioritní osa | Podíl na celkové alokaci v % |
|---|------------------------------|
| a | b |
| 11.1 Společné řízení rizik | 5,40 |
| 11.2 Rozvoj potenciálu přírodních a kulturních zdrojů pro podporu zaměstnanosti | 60,00 |
| 11.3 Vzdělání a kvalifikace | 4,50 |
| 11.4 Spolupráce institucí a komunit | 24,10 |
| 11.5 Technická pomoc | 6,00 |

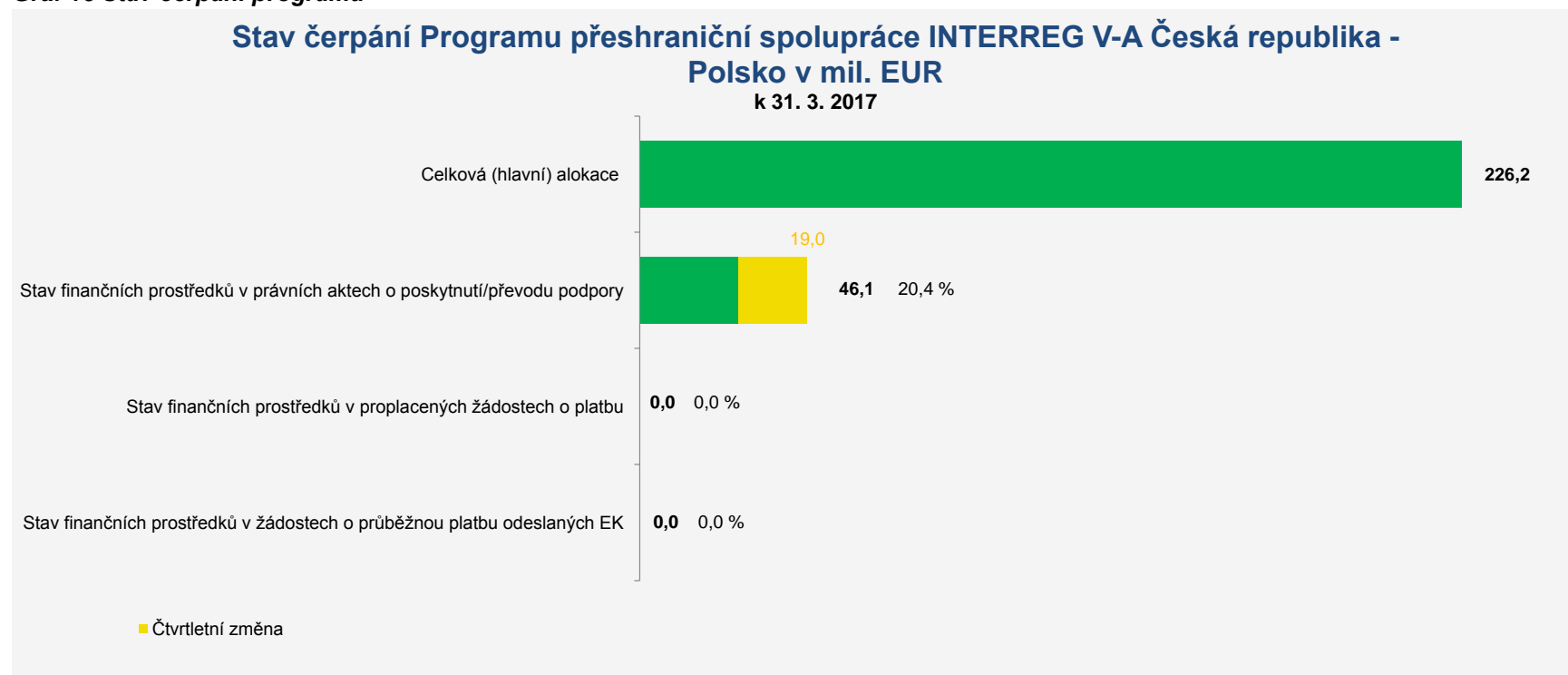
6.1.2 Přehled vyhlášených výzev

Od počátku programového období bylo vyhlášeno celkem 25 výzev s celkovou alokací 269,2 mil. EUR (CZV). V průběhu prvního čtvrtletí roku 2017 bylo možné podávat žádosti do 12 výzev v celkovém finančním objemu 112,9 mil. EUR (CZV). Podrobnosti k výzvám jsou uvedeny na internetových stránkách programu <http://www.cz-pl.eu/>.

6.1.3 Finanční čerpání

V programu INTERREG V-A Česká republika – Polsko bylo k 31. březnu 2017 vydáno 196 právních aktů o poskytnutí / převodu podpory v celkové hodnotě 46,1 mil. EUR (tj. 20,4 % celkové alokace programu).

Graf 16 Stav čerpání programu



Poznámka: Finanční prostředky jsou za příspěvek Unie a v měně EUR.

Tabulka 25 Stav čerpání programu

| Prioritní osa | Fond | Celková alokace 2014–2020 | Zaregistrované žádosti o podporu ⁸ | | | Operace s právním aktem o poskytnutí / převodu podpory | | | Finanční prostředky v proplacených žádostech o platbu | |
|---------------|------|---------------------------|---|-------|----------|--|-------|----------|---|----------|
| | | | mil. EUR | počet | mil. EUR | % | počet | mil. EUR | % | mil. EUR |
| a | b | d | e | f | g | h | i | j=i/d | k | l=k/d |
| 11.1 | EFRR | 12 | 14 | x | x | 1 | 7 | 55,58 | 0 | 0,00 |
| 11.2 | EFRR | 136 | 337 | x | x | 37 | 23 | 16,74 | 0 | 0,00 |
| 11.3 | EFRR | 10 | 32 | x | x | 2 | 1 | 5,19 | 0 | 0,00 |
| 11.4 | EFRR | 54 | 600 | x | x | 136 | 11 | 20,73 | 0 | 0,00 |
| 11.5 | EFRR | 14 | 23 | x | x | 20 | 5 | 34,97 | 0 | 0,00 |
| 11 | EFRR | 226 | 1 006 | x | x | 196 | 46 | 20,37 | 0 | 0,00 |

Poznámky:

Tabulka obsahuje údaje o počtu individuálních projektů a fondů mikroprojektů, tzn., neuvádí se údaje o počtu mikroprojektů.

Tabulka obsahuje kumulativní údaje od počátku programového období do konce čtvrtletí, zda které je zpráva vykazována.

Finanční prostředky jsou za příspěvek Unie v měně EUR.

⁸ Na prioritních osách nejsou uvedeny finanční prostředky v zaregistrovaných žádostech o podporu z důvodu nekompletního naplnění dat na žádostech o podporu.

6.2 INTERREG V-A Slovensko - Česká republika

6.2.1 Zaměření

Program Interreg V-A Slovenská republika - Česká republika je zaměřen na podporu přeshraniční hospodářské, kulturní a komunální spolupráce, podporu vzdělávání a odborné přípravy, ochranu a rozvoj přírodního a kulturního dědictví, ochranu biologické rozmanitosti, ochranu půdy a podporu ekosystémových služeb včetně sítě NATURA 2000. Dále se zaměřuje na podporu investování podniků do výzkumu a inovací a na vytváření synergií mezi podniky, centry výzkumu a vysokoškolským vzdělávacím prostředím. Program INTERREG V-A ČR – Slovensko je financován z EFRR.

Územně je program určen na české straně pro Jihomoravský, Moravskoslezský a Zlínský kraj, na slovenské straně pro Trenčinský, Trnavský a Žilinský samosprávný kraj.

Řídicím orgánem programu je slovenské Ministerstvo zemědělství a rozvoje venkova, funkci Národního orgánu plní MMR. Činnost Společného technického sekretariátu zajišťuje útvar na Ministerstvu zemědělství a rozvoje venkova SR. Podrobnější informace jsou uvedeny na stránkách programu www.sk-cz.eu.

Tabulka 26 Struktura programu

| Prioritní osa | Podíl na celkové alokaci v % |
|-----------------------------------|------------------------------|
| a | b |
| 1 Využívání inovačního potenciálu | 16,0 |
| 2 Kvalitní životní prostředí | 67,0 |
| 3 Rozvoj místních iniciativ | 11,0 |
| 4 Technická pomoc | 6,0 |

6.2.2 Přehled vyhlášených výzev

V průběhu prvního čtvrtletí roku 2017 (do 24. 2. 2017) bylo možné podávat žádosti do 1 výzvy s alokací 5,4 mil. EUR. Podrobnosti jsou uvedeny na webových stránkách programu <http://www.sk-cz.eu>.

6.2.3 Finanční čerpání

V programu INTERREG V-A Slovensko - Česká republika nebyly do 31. března 2017 vydány žádné právní akty o poskytnutí / převodu podpory.

6.3 INTERREG V-A Rakousko - Česká republika

6.3.1 Zaměření

Program INTERREG V-A Rakousko – Česká republika pro období 2014–2020 je zaměřen na podporu vědy, výzkumu a inovací, ochranu životního prostředí, podporu kulturního a přírodního dědictví, podporu vzdělávání a rozvoj komunit v přeshraniční dimenzi. Program je orientován zejména na regionální a místní projekty s přeshraničním významem. Program INTERREG V-A ČR – Rakousko je financován z EFRR.

Prioritou programu je posílení udržitelného inovativního ekonomického rozvoje programového území v přeshraniční dimenzi.

Území programu je vymezeno regiony NUTS III. V České republice se jedná o Jihočeský kraj, Kraj Vysočina a Jihomoravský kraj. V Rakousku je programové území tvořeno regiony: Mostviertel-Eisenwurzen, Sankt Pölten, Waldviertel, Weinviertel, Wiener Umland-Nordteil, Wien, Innviertel, Linz-Wels, Mühlviertel, Steyr-Kirchdorf. Podrobnější informace jsou uvedeny na webových stránkách: www.at-cz.eu.

Tabulka 27 Struktura programu

| Prioritní osa | Podíl na celkové alokaci v % |
|---|------------------------------|
| a | b |
| 1 Posílení výzkumu, technologického rozvoje a inovací | 13,0 |
| 2 Životní prostředí a zdroje | 46,0 |
| 3 Rozvoj lidských zdrojů | 14,0 |
| 4 Udržitelné sítě a institucionální spolupráce | 21,0 |
| 5 Technická pomoc | 6,0 |

6.3.2 Přehled vyhlášených výzev

V prvním čtvrtletí roku 2017 bylo možné předkládat žádosti do vyhlášené průběžné výzvy č. 1, alokace vyhlášené výzvy je 97 814 933,00 EUR (tedy pokrývající celkovou alokaci programu). Podrobnosti jsou zveřejněny na webových stránkách programu <http://www.at-cz.eu>.

6.3.3 Finanční čerpání

K 31. březnu 2017 bylo vydáno 22 právních aktů o poskytnutí / převodu podpory v celkové hodnotě 20,9 mil. EUR (21,3 % celkové alokace programu).

6.4 Program přeshraniční spolupráce Česká republika - Svobodný stát Bavorsko Cíl EÚS 2014–2020

6.4.1 Zaměření

Program přeshraniční spolupráce Česká republika - Svobodný stát Bavorsko je zaměřen na posilování výzkumu, technologického rozvoje a inovací, zachování a ochrana životního prostředí a účinné využívání zdrojů, investice do dovedností a vzdělávání a udržitelné sítě a institucionální spolupráce.

Program je určen pro české kraje Karlovarský, Plzeňský a Jihočeský, na bavorské straně jde o zemské okresy Cham, Freyung-Grafenau, Hof, Neustadt an der Waldnaab, Regen, Schwandorf, Tirschenreuth a Wunsiedel im Fichtelgebirge, Amberg-Sulzbach, Bayreuth, Deggendorf, Kronach, Kulmbach, Passau, Regensburg a Straubing - Bogen a statutární města Amberg, Bayreuth, Passau, Regensburg a Straubing, Hof a Weiden. Program je financován z EFRR.

Řídicím orgánem je Bavorské státní ministerstvo hospodářství a médií, energie a technologie. Ministerstvo pro místní rozvoj ČR plní funkci Národního orgánu. Společný sekretariát sídlí v Bayreuthu. Podrobnější informace jsou uvedeny na internetových stránkách programu www.by-cz.eu.

Tabulka 28 Struktura programu

| Prioritní osa | Podíl na celkové alokaci v % |
|---|------------------------------|
| a | b |
| 1 Posilování výzkumu, technologického rozvoje a inovací | 17,3 |
| 2 Zachování a ochrana životního prostředí a účinné využívání zdrojů | 38,4 |
| 3 Investice do dovedností a vzdělávání | 11,4 |
| 4 Udržitelné sítě a institucionální spolupráce | 26,9 |
| 5 Technická pomoc | 6,0 |

6.4.2 Přehled vyhlášených výzev

V prvním čtvrtletí roku 2017 bylo možné předkládat žádosti do vyhlášené průběžné výzvy č. 1, alokace vyhlášené výzvy je 103 375 149,00 EUR (tedy pokrývající celkovou alokaci programu). Podrobnosti jsou zveřejněny na webových stránkách programu <http://www.by-cz.eu>.

6.4.3 Finanční čerpání

V Programu přeshraniční spolupráce Česká republika - Svobodný stát Bavorsko Cíl EÚS 2014–2020 bylo k 31. březnu 2017 vydáno 45 právních aktů o poskytnutí / převodu podpory v celkové výši 29,4 mil. EUR (tj. 28,5 % celkové alokace programu).

6.5 Program přeshraniční spolupráce Česká republika - Svobodný stát Sasko 2014–2020

6.5.1 Zaměření

Program přeshraniční spolupráce umožňuje realizaci a financování přeshraničních projektů v česko-saském příhraničí. Je řízen Saským státním ministerstvem životního prostředí a zemědělství. Kontaktními místy pro zájemce jsou Společný sekretariát sídlící v Saské rozvojové bance (Drážďany) a krajské úřady v dotačním území. Program je financován z EFRR.

Programové území je na české straně vymezeno Karlovarským, Ústeckým a Libereckým krajem, na saské straně zemskými okresy Vogtlandkreis, Zwickau, Erzgebirgskreis, Mittelsachsen, Sächsische Schweiz – Osterzgebirge, Bautzen a Görlitz a města s postavením okresu Dresden a Chemnitz, včetně durynských okresů Greiz a Saale-Orla. Podrobnější informace jsou uvedeny na internetových stránkách programu: www.sn-cz2020.eu.

Tabulka 29 Struktura programu

| Prioritní osa | Podíl na celkové alokaci v % |
|--|------------------------------|
| a | d |
| 1 Podpora přizpůsobení se změně klimatu, předcházení rizikům a řízení rizik | 10,0 |
| 2 Zachování a ochrana životního prostředí a podpora účinného využívání zdrojů | 43,5 |
| 3 Investice do vzdělávání, odborné přípravy a odborného výcviku k získávání dovedností a do celoživotního učení | 17,5 |
| 4 Posilování institucionální kapacity veřejných orgánů a zúčastněných stran a přispívání k účinné veřejné správě | 23,0 |
| 5 Technická pomoc | 6,0 |

6.5.2 Přehled vyhlášených výzev

V prvním čtvrtletí roku 2017 bylo možné předkládat žádosti do vyhlášené průběžné výzvy č. 1, alokace vyhlášené výzvy je 157 967 067,00 EUR (tedy pokrývající celkovou alokaci programu). Podrobnosti jsou zveřejněny na webových stránkách programu <http://www.sn-cz2020.eu>.

6.5.3 Finanční čerpání

K 31. březnu 2017 bylo vydáno 88 právních aktů o poskytnutí / převodu podpory v hodnotě 117,0 mil. EUR (tj. 74,1 % celkové alokace programu), proplaceno bylo 16,0 mil. EUR (tj. 10,1 % celkové alokace programu).

7 Použité pojmy

Celková alokace Dohody o partnerství

Objem finančních prostředků z ESI fondů alokovaný pro DoP (resp. jednotlivé programy) na celé programové období 2014–2020.

Cílová hodnota indikátoru

Hodnota indikátoru, ke které se ŘO programu zavázal vůči EK v programovém dokumentu. Cílová hodnota může být dosažena až po ukončení realizace programu, tzn. datum cílové hodnoty se nemusí rovnat datu předpokládaného ukončení realizace programu. Cílová hodnota může být naplňována i v době udržitelnosti. V rámci cílové hodnoty indikátoru je zohledněna výchozí hodnota indikátoru.

Dosažená hodnota indikátoru

Hodnota průběžného naplnění indikátoru a datum, kdy byla hodnota indikátoru dosažena. Dosažená hodnota je sledována pomocí monitorovacích zpráv, které pravidelně předkládají příjemci ŘO OP / ZS. Dosažená hodnota je kumulativní údaj od začátku realizace projektu nebo přírůstkový údaj dle povahy indikátoru a jeho definice.

Například:

- indikátory vztažené ke konkrétnímu období, např. „Počet proškolených osob v novém systému výuky za rok“
- podílové indikátory, např. „Změna počtu dopravních nehod na úsecích dotčených intervencí (%)“
- statistické indikátory.

V rámci dosažené hodnoty indikátoru je zohledněna výchozí hodnota indikátoru. Při interpretaci dat, jejichž výchozí hodnota je různá od nuly, je nutné uvádět všechny hodnoty společně (výchozí, cílová a dosažená).

Finanční prostředky v právních aktech o poskytnutí / převodu podpory

Finanční prostředky, u nichž je stvrzeno jejich poskytnutí / převod podpory subjektem poskytujícím podporu vůči příjemci, a to prostřednictvím právního aktu, příp. dodatku k právním aktům.

Finanční prostředky v proplacených žádostech o platbu

Finanční prostředky, které ŘO / ZS / PA proplatil na účty příjemců na základě schválených žádostí o platbu ex-post a žádostí o kombinovanou platbu.

V případě programů v cíli Evropská územní spolupráce se jedná o finanční prostředky, které pověřený orgán (platební orgán / certifikační orgán / platební a certifikační orgán) proplatil na účet příjemce (vedoucího partnera) na základě schválených žádostí o platbu ex-post, resp. předloženého vyúčtování.

Dále jsou zahrnovány finanční prostředky, které ŘO / ZS / PA proplatil ve formě zálohových plateb v režimu ex-ante financování (event. obdržel od příjemců v případě přeplatků), a to bez ohledu na, zda příjemci již předložili / nepředložili vyúčtování ex-ante.

Tyto údaje jsou dostupné pouze za příspěvek Unie a národní spolufinancování (národní veřejné zdroje a národní soukromé zdroje). V případě programu spolufinancovaného z EZFRV se jedná pouze o výši dotace.

Tento stav slouží pro vykazování vůči veřejnosti a pro potřeby finančního řízení.

Finanční prostředky v žádostech o průběžnou platbu odeslané EK

Finanční prostředky, které byly zaúčtovány v účetním systému MF-PCO v daném účetním roce, MF-PCO je certifikoval, zahrnul do žádosti o průběžnou platbu a odeslal EK k refundaci.

V případě programu spolufinancovaného z EZFRV se jedná o finanční prostředky, které PA odeslal EK k refundaci (včetně finančních prostředků za staré závazky). Údaj je dostupný pouze na úrovni programu.

V případě programů v cíli Evropská územní spolupráce se jedná o finanční prostředky, které pověřený orgán (certifikační orgán / platební a certifikační orgán) certifikoval a zahrnul do žádosti o průběžnou platbu a odeslal EK k refundaci.

Finanční prostředky ve vyúčtovaných žádostech o platbu

Finanční prostředky, které v režimu ex-post a kombinovaného financování příjemci předložili (vyúčtovali) v žádostech o platbu a které ŘO / ZS / PA schválil (schváleno 2. stupněm).

Finanční prostředky, které v režimu ex-ante financování příjemci vyúčtovali a ŘO / ZS je schválil (schváleno 2. stupněm).

Tento stav slouží pro vykazování vůči veřejnosti a pro potřeby finančního řízení.

Hlavní alokace na jednotlivé roky implementace (resp. alokace na rok n)

Objem finančních prostředků přidělených dílčí programové úrovni na dílčí rok implementace, resp. na rok n, který odpovídá alokaci na daný rok implementace snížené o výši výkonnostní rezervy.

Limit čerpání pro rok n+3

Minimální objem finančních prostředků, které musí být předloženy v žádostech o průběžnou platbu EK, aby bylo naplněno pravidlo n+3 v daném roce implementace. Jinými slovy, jedná se o výši ročního závazku pro rok n, kterou je potřeba vyčerpat do konce roku n+3, sníženou o počáteční a roční předběžné platby.

Příspěvek Unie

Souhrnné označení pro zdroje spolufinancování z ESI fondů, tj. EFRR, ESF, FS, EZFRV a ENRF.

Výchozí hodnota indikátoru

Hodnota indikátoru naměřená před začátkem realizace projektu / programu. Hodnota se během realizace projektu / programu nemění. Výchozí hodnota indikátoru je zohledněna v rámci dosažené hodnoty. Při interpretaci dat, jejichž výchozí hodnota je různá od nuly, je nutné uvádět všechny hodnoty (výchozí, cílové a dosažené) společně. U statistických indikátorů může dojít ke změně výchozí hodnoty v případě, že se změní metodika jejich výpočtu a zpětně jsou dopočítávány časové řady.

Výkonnostní rámec

Výkonnostní rámec představuje nástroj, který slouží k hodnocení úspěšnosti čerpání finančních prostředků z ESI fondů a plnění finančních a věcných cílů prostřednictvím tzv. milníků a cílů. Motivaci k naplnění těchto milníků a cílů představuje výkonnostní rezerva.

Závazek příjemce

Hodnota (plán) indikátoru, ke které se příjemce zavázal realizací projektu vůči ŘO v Rozhodnutí / Smlouvě o poskytnutí dotace. V případě, že závazek silně překračuje cílové hodnoty stanovené v programovém dokumentu, mluvíme o tzv. přezávazkování indikátoru.

8 Seznam zkratek

| | |
|--|---|
| AEO | Agroenvironmentální opatření |
| AO | Auditní orgán |
| APZ | Aktivní politika zaměstnanosti |
| BSK5 | Biochemická spotřeba kyslíku za 5 dní |
| CF | Fond soudržnosti |
| CLLD | Komunitně vedený místní rozvoj |
| CSV | Celostátní síť pro venkov |
| CZK | Koruna česká |
| CZV | Celkové způsobilé výdaje |
| CŽV | Celoživotní vzdělávání |
| ČOV | Čistírna odpadních vod |
| ČR | Česká republika |
| ČZ | Čtvrtletní zpráva o implementaci ESI fondů v České republice v programovém období 2014–2020 |
| DoP | Dohoda o partnerství |
| EFRR | Evropský fond pro regionální rozvoj |
| EIP | Evropské inovační partnerství |
| EK | Evropská komise |
| ENRF | Evropský námořní a rybářský fond |
| ESF | Evropský sociální fond |
| ESIF, ESI fondy | Evropské strukturální a investiční fondy |
| EU | Evropská unie |
| EUR | Společná evropská měna euro |
| EZFRV | Evropský zemědělský fond pro rozvoj venkova |
| FTE | Full time equivalent – přepočtený úvazek |
| GJ | Gigajoule |
| GSM-R/ETCS | Mezinárodní standard bezdrátové komunikace určený pro železniční aplikace/Evropský vlakový zabezpečovací systém |
| CHSKCr | Stanovení chemické spotřeby kyslíku dichromanem draselným |
| ICT | Informační a komunikační technologie |
| INTERREG V-A Česká republika - Polsko | Operační program přeshraniční spolupráce INTERREG V-A Česká republika - Polsko |
| INTERREG V-A Rakousko - Česká republika | Operační program přeshraniční spolupráce INTERREG V-A Rakousko - Česká republika |
| INTERREG V-A Slovensko - Česká republika | Operační program přeshraniční spolupráce INTERREG V-A Slovensko - Česká republika |
| IROP | Integrovaný regionální operační program |
| IS | Informační systém |
| IS SZIF | Informační systém Státního zemědělského intervenčního fondu |
| ISDS | Informační systém datových schránek |
| IT | Informační technologie |
| ITI | Integrovaná územní investice |
| ITS | Inteligentní dopravní systémy |

| | |
|---------|--|
| IZS | Integrovaný záchranný systém |
| KVET | Kombinovaná výroba elektřiny a tepla |
| kW | kilowatt |
| LEADER | Liaison entre les actions economic rural – Propojování akcí hospodářského rozvoje venkova |
| LFA-H | Horské oblasti |
| LFA-O | Oblasti, které čelí značným přírodním omezením |
| LFA-S | Oblasti, které čelí specifickým omezením |
| MAS | Místní akční skupina |
| MHD | Městská hromadná doprava |
| MMR | Ministerstvo pro místní rozvoj České republiky |
| MS2014+ | Monitorovací systém pro programové období 2014–2020 |
| MSP | Malé a střední podniky |
| MVA | Megavoltampér |
| MW | Megawatt |
| MZe | Ministerstvo zemědělství |
| NGA | Sítě nové generace |
| NNO | Nestátní neziskové organizace |
| OP | Operační program |
| OP D | Operační program Doprava |
| OP PIK | Operační program Podnikání a inovace pro konkurenceschopnost |
| OP PPR | Operační program Praha – pól růstu |
| OP R | Operační program Rybářství |
| OP TP | Operační program Technická pomoc |
| OP VVV | Operační program Výzkum, vývoj a vzdělávání |
| OP Z | Operační program Zaměstnanost |
| OP ŽP | Operační program Životní prostředí |
| OSVČ | Osoba samostatně výdělečně činná |
| OZE | Obnovitelné zdroje energie |
| PF | Priorita financování |
| PO | Prioritní osa |
| PRV | Program rozvoje venkova 2014– 2020 |
| PS/DS | Transformační výkon přenosové/distribuční soustavy |
| PU | Priorita Unie |
| PVS | Portál veřejné správy |
| REACH | Registrace, evaluace a autorizace chemických látek |
| RPJ | Roční pracovní jednotka |
| ŘO | Řídicí orgán |
| SAIDI | Průměrná souhrnná doba trvání přerušení distribuce elektřiny u zákazníků v hodnoceném období |
| SAIFI | Průměrný počet přerušení distribuce elektřiny u zákazníků v hodnoceném období |
| SVP | Speciální vzdělávací potřeby |
| SZIF | Státní zemědělský intervenční fond |
| TEN-T | Transevropské dopravní sítě |
| TJ | Terajoule |

| | |
|------|--|
| ÚP | Úřad práce |
| VaV | Výzkum a vývoj |
| VŠ | Vysoká škola |
| YEI | Youth Employment Initiative - Iniciativa na podporu zaměstnanosti mladých lidí |
| ZCHÚ | Zvláště chráněná území |

