

MINISTERSTVO PRO MÍSTNÍ ROZVOJ

Národní orgán pro koordinaci

Čtvrtletní zpráva o implementaci ESI fondů v České republice

v programovém období 2014–2020

I. čtvrtletí 2020



EVROPSKÁ UNIE
Fond soudržnosti
Operační program Technická pomoc



MINISTERSTVO
PRO MÍSTNÍ
ROZVOJ ČR

Ministerstvo pro místní rozvoj ČR
Národní orgán pro koordinaci
Odbor řízení a koordinace fondů EU
Staroměstské náměstí 6
110 15 Praha 1

E-mail: nok@mmr.cz

Vydáno MMR-NOK 18. 5. 2020

Základní informace

Identifikační číslo zprávy: 2020_1Q

Sledované období od: 1. 1. 2020

Sledované období do: 31. 3. 2020

Zdroj dat: MS2014+. V případě programů v cíli Evropská územní spolupráce (vyjma OP PS ČR-Polsko, kde je ČR řídicím orgánem) jsou zdrojem dat řídicí orgány těchto programů. V případě programů spolufinancovaných z EZFRV a ENRF se jedná o údaje poskytnuté z IS SZIF na základě dohod mezi MZe a MMR.

Data platná od: 1. 1. 2014

Data platná k: 31. 3. 2020

Datum generování: 6. 4. 2020

ISSN: 2533-5111

Obsah

Základní informace	3
1..... Úvod	6
1.1 Účel zprávy	6
2..... Stručný přehled čerpání	7
2.1 Stav čerpání Dohody o partnerství	7
2.2 Srovnání programů v cíli Investice pro růst a zaměstnanost	8
3..... Realizace Dohody o partnerství	11
3.1 Finanční čerpání	11
4..... Plnění pravidla n+3	14
4.1 Plnění pravidla n+3 programů v cíli Investice pro růst a zaměstnanost.....	14
5..... Realizace programů v cíli Investice pro růst a zaměstnanost	17
5.1 Operační program Podnikání a inovace pro konkurenceschopnost	17
5.1.1 Zaměření	17
5.1.2 Přehled vyhlášených výzev	17
5.1.3 Finanční čerpání	18
5.2 Operační program Výzkum, vývoj a vzdělávání.....	21
5.2.1 Zaměření	21
5.2.2 Přehled vyhlášených výzev	21
5.2.3 Finanční čerpání.....	21
5.3 Operační program Zaměstnanost	24
5.3.1 Zaměření	24
5.3.2 Přehled vyhlášených výzev	24
5.3.3 Finanční čerpání.....	24
5.4 Operační program Doprava	27
5.4.1 Zaměření	27
5.4.2 Přehled vyhlášených výzev	27
5.4.3 Finanční čerpání.....	27
5.5 Operační program Životní prostředí	30
5.5.1 Zaměření	30
5.5.2 Přehled vyhlášených výzev	30
5.5.3 Finanční čerpání.....	30
5.6 Integrovaný regionální operační program	33
5.6.1 Zaměření	33
5.6.2 Přehled vyhlášených výzev	33
5.6.3 Finanční čerpání.....	33
5.7 Operační program Praha - pól růstu ČR	36
5.7.1 Zaměření	36

5.7.2	Přehled vyhlášených výzev	36
5.7.3	Finanční čerpání	36
5.8	Operační program Technická pomoc.....	39
5.8.1	Zaměření	39
5.8.2	Přehled vyhlášených výzev	39
5.8.3	Finanční čerpání	39
5.9	Program rozvoje venkova	42
5.9.1	Zaměření	42
5.9.2	Přehled vyhlášených výzev	44
5.9.3	Finanční čerpání	44
5.10	Operační program Rybářství.....	47
5.10.1	Zaměření	47
5.10.2	Přehled vyhlášených výzev	47
5.10.3	Finanční čerpání	47
6.....	Realizace programů v cíli Evropská územní spolupráce	50
6.1	INTERREG V-A Česká republika - Polsko	50
6.1.1	Zaměření	50
6.1.2	Přehled vyhlášených výzev	51
6.1.3	Finanční čerpání.....	51
6.2	INTERREG V-A Slovensko - Česká republika	53
6.2.1	Zaměření	53
6.2.2	Přehled vyhlášených výzev	53
6.2.3	Finanční čerpání.....	53
6.3	INTERREG V-A Rakousko - Česká republika	54
6.3.1	Zaměření	54
6.3.2	Přehled vyhlášených výzev	54
6.3.3	Finanční čerpání.....	54
6.4	Program přeshraniční spolupráce Česká republika - Svobodný stát Bavorsko Cíl EÚS 2014–2020	55
6.4.1	Zaměření	55
6.4.2	Přehled vyhlášených výzev	55
6.4.3	Finanční čerpání.....	55
6.5	Program přeshraniční spolupráce Česká republika - Svobodný stát Sasko 2014–2020	56
6.5.1	Zaměření	56
6.5.2	Přehled vyhlášených výzev	56
6.5.3	Finanční čerpání.....	56
7.....	Použité pojmy.....	57
8	Seznam zkratk	60

1 Úvod

Úvodem bychom rádi upozornili na změnu ve vykazování finančních dat. **Vzhledem k přidělení tzv. výkonnostní rezervy (jedná se o cca 6 % alokace), přešel MMR-NOK od ledna 2020 na nový systém vykazování, a to za celkovou alokaci, tzn. hlavní alokaci včetně přidělené výše výkonnostní rezervy. Česká republika nepřišla o žádné finanční prostředky výkonnostní rezervy.**

1.1 Účel zprávy

Čtvrtletní zpráva o implementaci Evropských strukturálních a investičních (ESI) fondů v České republice v programovém období 2014–2020 (dále ČZ) představuje základní výstup pravidelného monitorování realizace programů v programovém období 2014–2020.

Vydávání ČZ je v gesci Ministerstva pro místní rozvoj - Národního orgánu pro koordinaci (dále MMR-NOK), který má ze své centrální koordinační role přístup k agregovaným informacím o realizaci strukturální pomoci Evropské unie (dále EU) v ČR. Stejně jako u většiny ostatních zpráv zpracovávaných na úrovni Dohody o partnerství (dále DoP), tj. na národní úrovni, využívá MMR-NOK údaje poskytované z nižších úrovní monitorování. Informační hodnota této zprávy **tedy přímo závisí na kvalitě a úplnosti informací poskytovaných řídicími orgány (dále ŘO) jednotlivých programů a příjemci pomoci.**

ČZ slouží k těmto hlavním účelům:

- pravidelný přehled o realizaci DoP a programů, konkrétně o stavu, pokroku a vývoji finančního a věcného čerpání¹ a aktuálních informací;
- nástroj pro efektivní řízení a koordinaci programů z centrální úrovně, který umožňuje včasnou identifikaci případných problémů v implementaci DoP a programů, které se promítají do efektivity čerpání a následně mohou mít negativní dopad na plnění finančních a věcných cílů DoP a programů;
- prostředek k informování široké veřejnosti o implementaci ESI fondů v České republice za účelem dodržení principu transparentnosti a informovanosti o hospodaření s veřejnými prostředky z evropských a národních zdrojů.

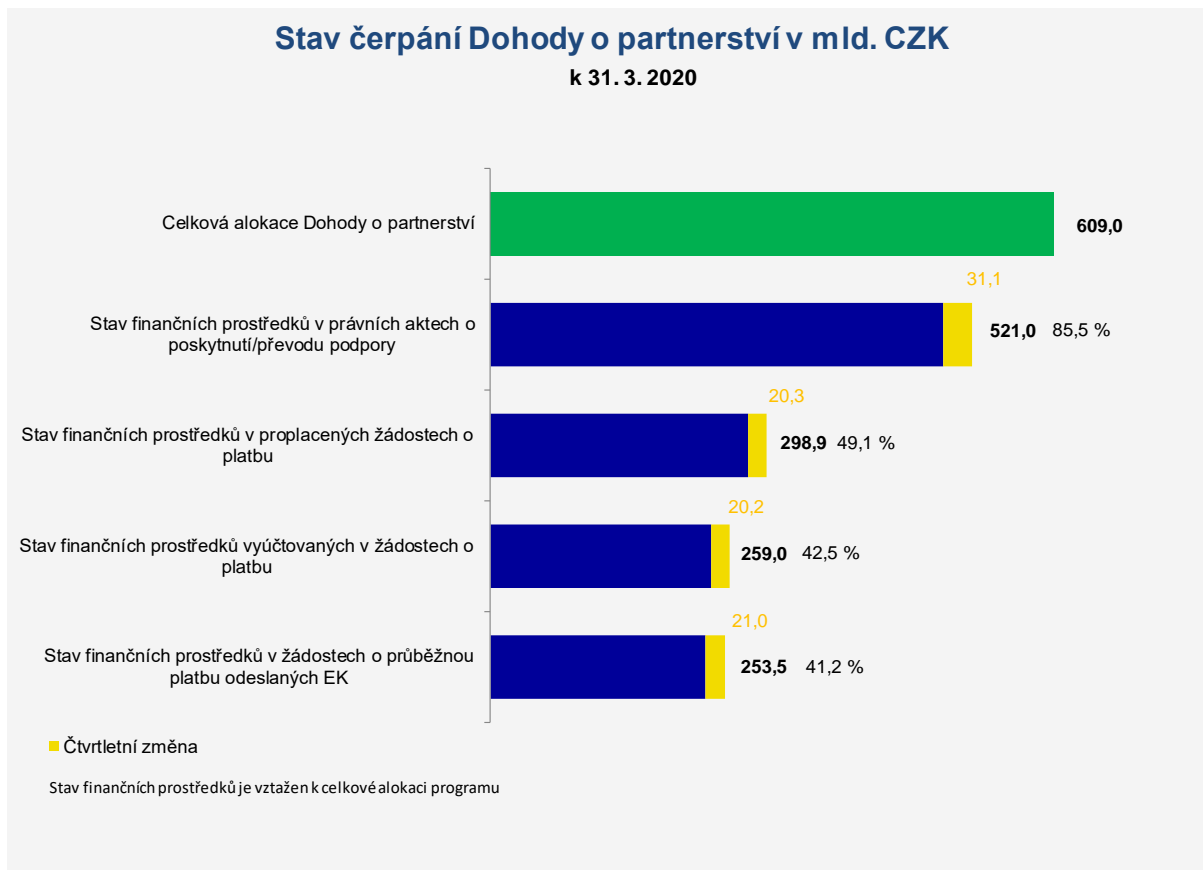
Následující komentované tabulky poskytují základní informace o postupu čerpání prostředků ESI fondů **za uplynulé první čtvrtletí roku 2020**. Při jejich vytváření se MMR-NOK opírá po stránce metodické o Metodický pokyn pro monitorování implementace evropských strukturálních a investičních fondů v České republice v programovém období 2014–2020 a po stránce datové o výstupní sestavy centrálního informačního systému pro monitorování programů ESI fondů pro období 2014–2020 - MS2014+. V případě programů v cíli Evropská územní spolupráce (vyjma INTERREG V–A Česká republika-Polsko, kde je ČR řídicím orgánem) jsou zdrojem dat řídicí orgány těchto programů. V případě programů spolufinancovaných z Evropského zemědělského fondu pro rozvoj venkova (dále EZFRV) a Evropského námořního a rybářského fondu (dále ENRF) se jedná o údaje poskytnuté z Informačního systému Státního zemědělského intervenčního fondu (dále IS SZIF) na základě dohod mezi Ministerstvem zemědělství (MZe) a MMR-NOK.

¹ Věcné čerpání je dle Metodického pokynu pro implementace Evropských strukturálních a investičních fondů v České republice v programovém období 2014–2020 obsahem pouze ČZ za II. a IV. čtvrtletí daného roku. ČZ za I. a III. čtvrtletí tyto informace neobsahují.

2 Stručný přehled čerpání

2.1 Stav čerpání Dohody o partnerství

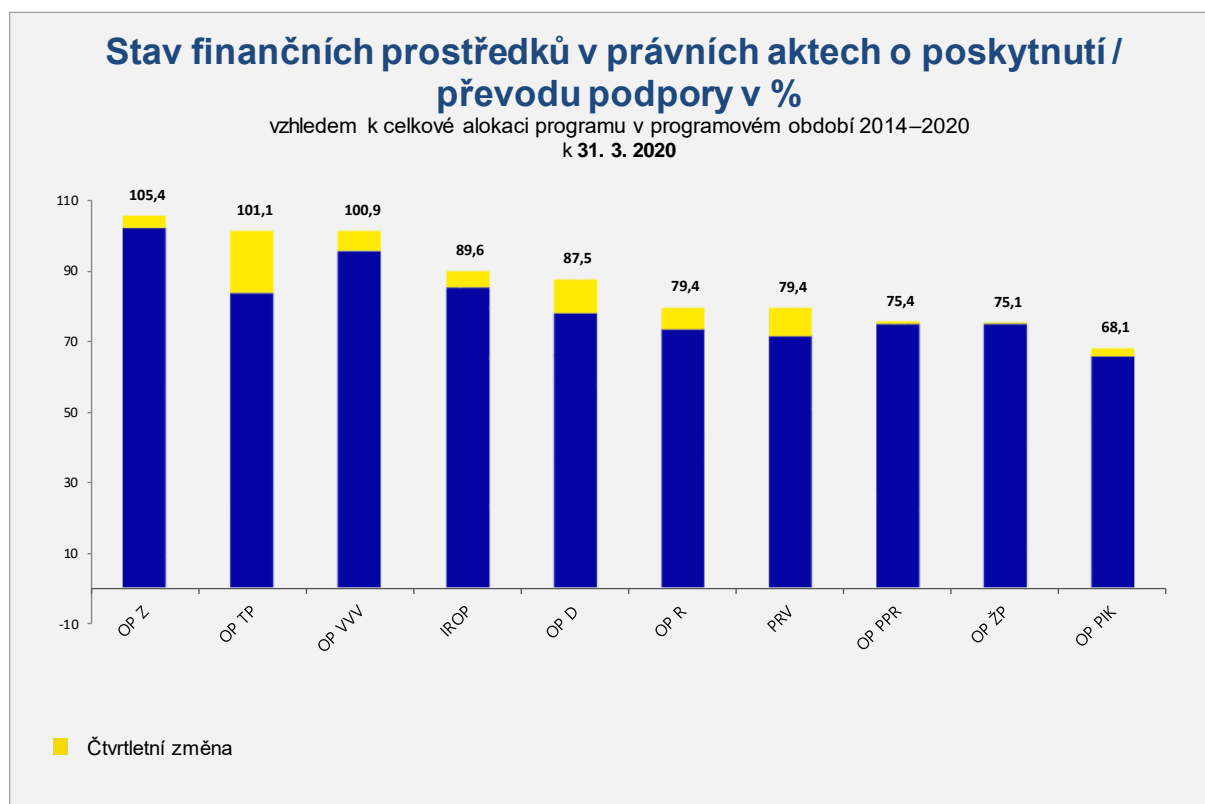
Graf 1 Stav čerpání Dohody o partnerství



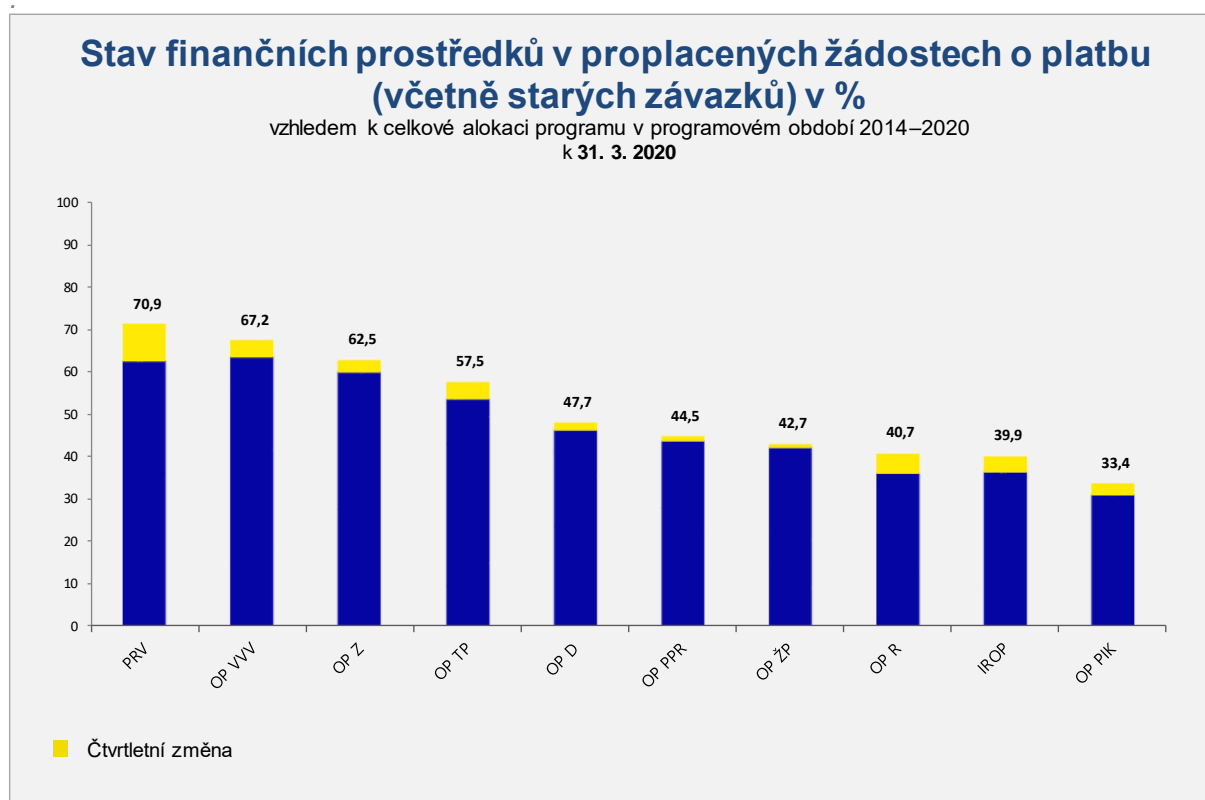
Pozn. 1: Do grafu nejsou zahrnuty údaje o programech v cíli Evropská územní spolupráce.

2.2 Srovnání programů v cíli Investice pro růst a zaměstnanost

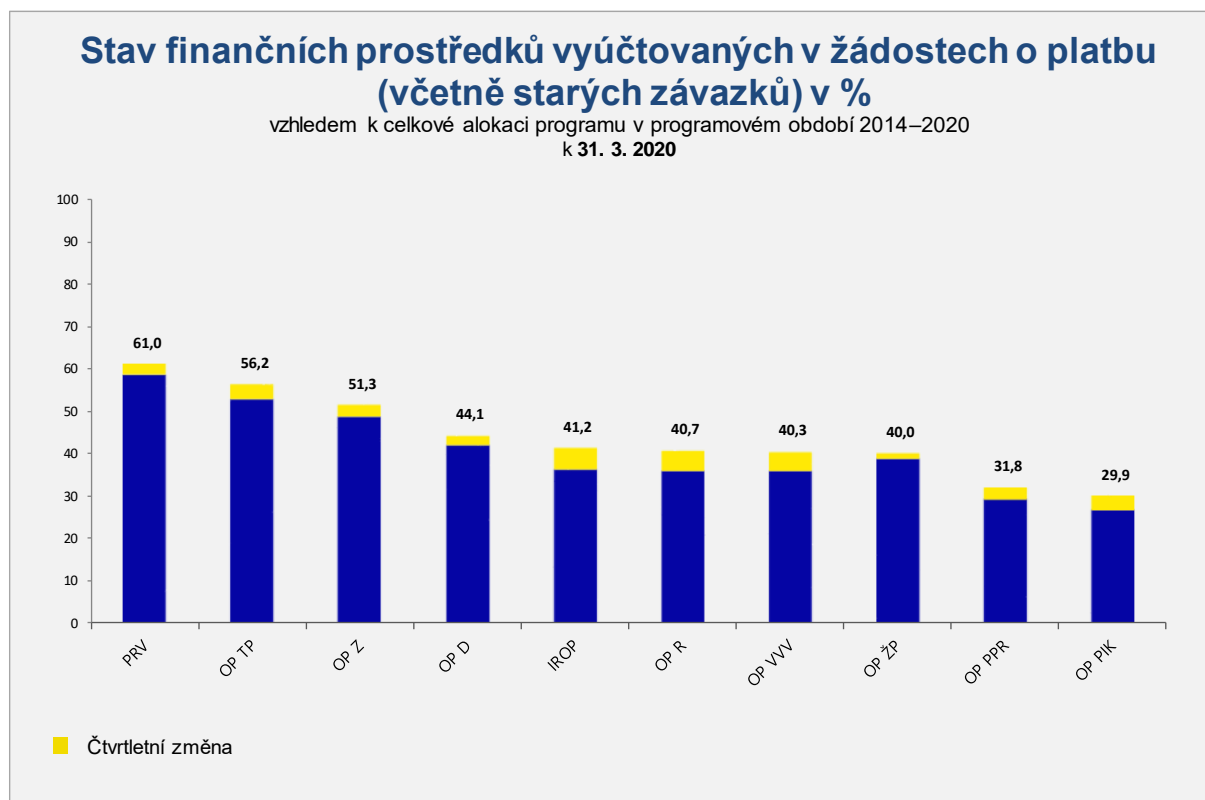
Graf 2 Stav finančních prostředků v právních aktech o poskytnutí / převodu podpory



Graf 3 Stav finančních prostředků v proplacených žádostech o platbu



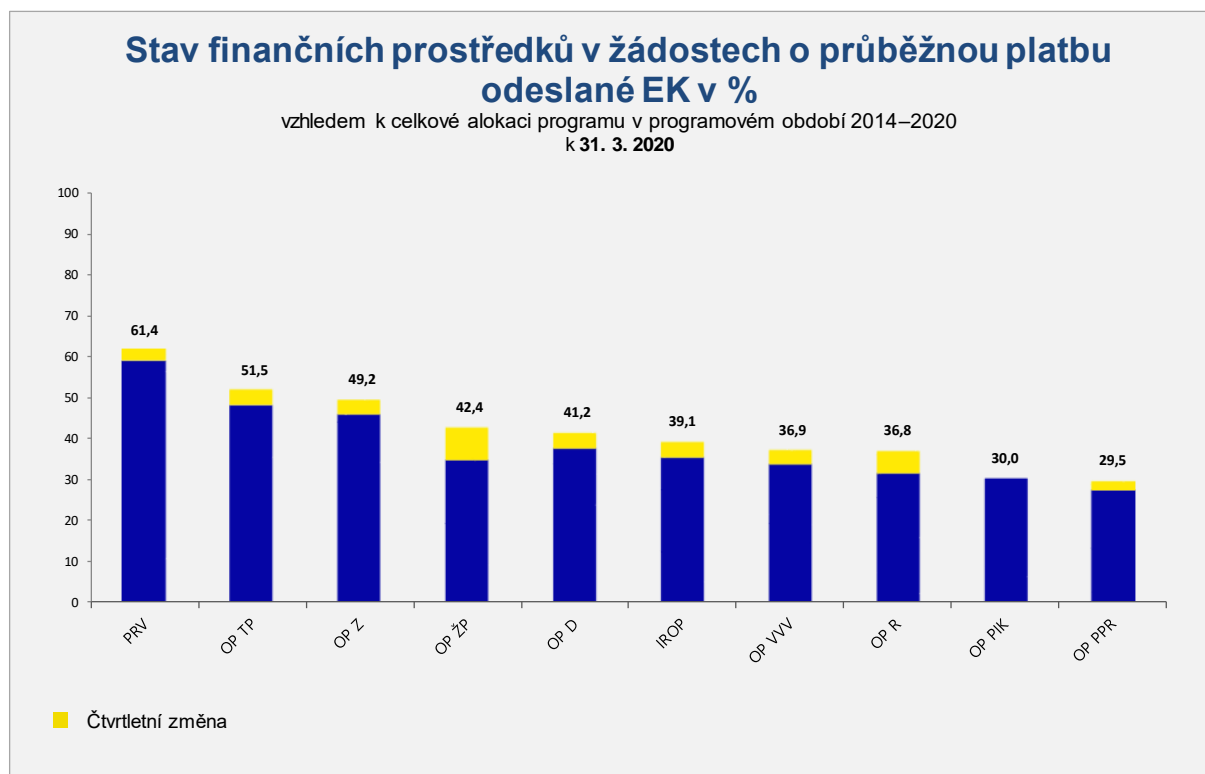
Graf 4 Stav finančních prostředků vyúčtovaných v žádostech o platbu



Pozn. 2: Vyúčtované finanční prostředky mohou dosáhnout vyšší hodnoty než finanční prostředky proplacené v případě programů, u nichž se uplatňuje financování ex-post, neboť u tohoto typu financování jsou finanční prostředky propláceny až s určitým časovým posunem po jejich vyúčtování.

Pozn. 3: V případě finančních nástrojů vyúčtované finanční prostředky zahrnují prostředky poskytnuté konečným příjemcům (nikoli vklad do finančního nástroje).

Graf 5 Stav finančních prostředků v žádostech o průběžnou platbu odeslané EK



Pozn. 4: Finanční prostředky v žádostech o průběžnou platbu odeslaných EK zahrnují i příspěvky z programu na finanční nástroje. Do žádosti je možné zahrnout celý vklad prostředků do finančního nástroje, a to bez zohlednění, zda finanční prostředky již byly poskytnuté konečným příjemcům.

3 Realizace Dohody o partnerství

3.1 Finanční čerpání

K 31. březnu 2020 bylo od počátku programového období vyhlášeno za všechny programy celkem **1 050 výzev s alokací 784,7 mld. Kč** (příspěvek Unie). Tato částka představuje **128,8 % celkové alokace období 2014–2020**, která činí 609,0 mld. Kč (příspěvek Unie).

Ze všech programů vyhlásil k 31. březnu 2020 **nejvyšší objem výzev vzhledem k celkové alokaci programu OP Rybářství, OP Podnikání a inovace pro konkurenceschopnost a OP Praha – pól růstu ČR**. Počet a objem vyhlášených výzev v rámci jednotlivých programů je uveden v kapitole 5, jejímž obsahem jsou podrobnější informace k čerpání prostředků jednotlivých programů v programovém období 2014–2020.

Kromě vyhlášení výzev se řídicí orgány věnují také příjmu žádostí o podporu a jejich hodnocení. Žadatelům, jejichž žádost splní stanovená hodnotící kritéria a je doporučena k financování, jsou vydávány právní akty o poskytnutí / převodu podpory. Za celou DoP byly do 31. března 2020 **vydány právní akty o poskytnutí / převodu podpory za 521,0 mld. Kč, tj. 85,5 % celkové alokace DoP**. Nejvyšší podíl finančních prostředků v právních aktech o poskytnutí / převodu podpory vzhledem ke své celkové alokaci vykázal k uvedenému datu OP Zaměstnanost, dále OP Technická pomoc a OP Výzkum, vývoj a vzdělávání.

Po vydání právních aktů následuje realizace projektů a proplacení způsobilých výdajů projektů na základě žádostí o platbu ze strany příjemců, **do konce března 2020 bylo na úrovni DoP proplaceno 298,9 mld. Kč, tj. 49,1 % celkové alokace**. Nejvíce finančních prostředků vzhledem k celkové alokaci programu bylo proplaceno v případě Programu rozvoje venkova, OP Výzkum, vývoj a vzdělávání a OP Zaměstnanost.

Objem vyúčtovaných prostředků v žádostech o platbu ke konci března 2020 činil 259,0 mld. Kč, tj. 42,5 % celkové alokace. K vyúčtování největšího objemu finančních prostředků vzhledem k celkové alokaci došlo u Programu rozvoje venkova, dále u OP Technická pomoc a OP Zaměstnanost.

Řídicí orgány (mimo řídicí orgán PRV²) po proplacení a vyúčtování předloží prostředky k certifikaci, v tzv. souhrnných žádostech, na Ministerstvo financí - Platební a certifikační orgán (MF-PCO), který po certifikaci výdajů zasílá žádosti o platbu do EK. Do konce března 2020 byly odeslány EK žádosti o platbu všech programů v **celkové hodnotě 253,5 mld. Kč, tj. 41,2 % celkové alokace DoP**.

Bližší přehled finančního čerpání za jednotlivé programy, v rozdělení dle fondu a kategorie regionu znázorňuje Tabulka č. 1.

² ŘO PRV využívá k administraci plateb Platební agenturu SZIF.

Tabulka 1 Stav čerpání Dohody o partnerství

Program / DoP	Fond	Kategorie regionu	Celková alokace 2014–2020	Zaregistrované žádosti o podporu			Operace s právním aktem o poskytnutí / převodu podpory			Finanční prostředky proplacené v žádostech o platbu		Finanční prostředky vyúčtované v žádostech o platbu		Finanční prostředky v souhrnných žádostech autorizovaných ŘO	
				mil. CZK	počet	mil. CZK	%	poč.	mil. CZK	%	mil. CZK	%	mil. CZK	%	mil. CZK
a	b	c	d	e	f	g	h	i	j=i/d	k	l=k/d	m	n=m/d	o	p=o/d
OP PIK	EFRR	Méně rozvinuté regiony	103 421	21 217	166 436	160,93	8 582	70 383	68,05	34 560	33,42	30 916	29,89	33 359	32,26
OP VVV	EFRR	Méně rozvinuté regiony	35 156	868	83 549	237,65	424	39 612	112,68	23 895	67,97	15 556	44,25	15 129	43,03
OP VVV	EFRR	Více rozvinuté regiony	3 542	449	11 569	326,66	188	4 111	116,09	2 311	65,25	1 406	39,70	1 369	38,65
OP VVV	ESF	Méně rozvinuté regiony	29 698	15 054	36 603	123,25	13 594	26 019	87,61	20 097	67,67	10 933	36,81	10 509	35,39
OP VVV	ESF	Více rozvinuté regiony	2 075	1 956	2 337	112,62	1 534	1 397	67,32	1 036	49,93	539	26,00	507	24,42
OP Z	ESF	Méně rozvinuté regiony	51 732	15 685	78 114	151,00	7 667	54 573	105,49	32 241	62,32	26 382	51,00	25 500	49,29
OP Z	ESF	Více rozvinuté regiony	2 558	1 527	3 682	143,93	783	2 587	101,11	1 448	56,61	1 173	45,85	1 087	42,48
OP Z	YEI + ESF související	Nerelevantní	702	8	802	114,21	8	802	114,21	682	97,23	679	96,72	669	95,27
OP D	FS	Nerelevantní	93 624	454	130 993	139,91	171	90 262	96,41	47 451	50,68	44 004	47,00	43 231	46,17
OP D	EFRR	Méně rozvinuté regiony	23 045	43	22 240	96,51	29	11 766	51,06	8 194	35,56	7 465	32,39	7 436	32,27
OP ŽP	FS	Nerelevantní	58 075	9 660	78 248	134,74	5 202	45 853	78,95	28 040	48,28	26 161	45,05	25 555	44,00
OP ŽP	EFRR	Méně rozvinuté regiony	13 004	2 756	16 470	126,66	1 230	7 503	57,70	2 339	17,98	2 293	17,63	2 234	17,18
IROP	EFRR	Méně rozvinuté regiony	120 584	13 774	177 282	147,02	8 460	108 226	89,75	48 322	40,07	49 875	41,36	45 933	38,09
IROP	EFRR	Více rozvinuté regiony	611	114	789	129,00	72	393	64,26	41	6,63	41	6,63	41	6,63
OP PPR	EFRR	Více rozvinuté regiony	3 884	713	5 859	150,86	355	2 893	74,48	1 584	40,78	1 135	29,22	1 109	28,57
OP PPR	ESF	Více rozvinuté regiony	1 213	962	1 598	131,77	632	950	78,30	684	56,43	488	40,24	466	38,43
OP TP	FS	Nerelevantní	5 386	230	6 713	124,65	189	5 444	101,07	3 095	57,46	3 026	56,19	2 880	53,48
PRV	EZFRV	Nerelevantní	59 948	258 261	68 560	114,37	230 223	47 603	79,41	42 510	70,91	36 562	60,99	N/A	N/A
OP R	ENRF	Nerelevantní	790	1 042	988	125,07	794	627	79,42	321	40,67	321	40,67	309	39,10

Program / DoP	Fond	Kategorie regionu	Celková alokace 2014–2020	Zaregistrované žádosti o podporu			Operace s právním aktem o poskytnutí / převodu podpory			Finanční prostředky proplacené v žádostech o platbu		Finanční prostředky vyúčtované v žádostech o platbu		Finanční prostředky v souhrnných žádostech autorizovaných ŘO	
				mil. CZK	počet	mil. CZK	%	poč.	mil. CZK	%	mil. CZK	%	mil. CZK	%	mil. CZK
a	b	c	d	e	f	g	h	i	j=i/d	k	l=k/d	m	n=m/d	o	p=o/d
DoP	FS	Nerelevantní	157 085	10 344	215 954	137,48	5 562	141 558	90,12	78 586	50,03	73 191	46,59	71 666	45,62
DoP	ENRF	Nerelevantní	790	1 042	988	125,07	794	627	79,42	321	40,67	321	40,67	309	39,10
DoP	EZFRV	Nerelevantní	59 948	258 261	68 560	114,37	230 223	47 603	79,41	42 510	70,91	36 562	60,99	N/A	N/A
DoP	EFRR	Méně rozvinuté regiony	295 209	38 658	465 976	157,85	18 725	237 490	80,45	117 310	39,74	106 104	35,94	104 091	35,26
DoP	EFRR	Více rozvinuté regiony	8 037	1 276	18 217	226,67	615	7 397	92,04	3 935	48,96	2 581	32,12	2 519	31,34
DoP	ESF	Méně rozvinuté regiony	81 430	30 739	114 717	140,88	21 261	80 592	98,97	52 338	64,27	37 316	45,83	36 009	44,22
DoP	ESF	Více rozvinuté regiony	5 846	4 445	7 617	130,29	2 949	4 933	84,38	3 169	54,20	2 201	37,64	2 060	35,23
DoP	YEI + ESF související	Nerelevantní	702	8	802	114,21	8	802	114,21	682	97,23	679	96,72	669	95,27
DoP	-	-	609 046	342 545	892 829	146,59	278 950	521 003	85,54	298 852	49,07	258 955	42,52	217 322	39,58

Tabulka obsahuje kumulativní údaje od počátku programového období do konce čtvrtletí, za které je zpráva vykazována.

Finanční prostředky jsou za příspěvek Unie v měně CZK.

V případě PRV jsou zahrnuty údaje za projekty, plošná opatření a také za staré závazky.

e Údaj zahrnuje počet žádostí o podporu zaregistrovaných v jednokolovém hodnocení a počet předběžných žádostí o podporu zaregistrovaných v první kole dvoukolového hodnocení.

e, h Pokud daná žádost o podporu / projekt naplňuje obě kategorie regionu, načítá se do obou příslušných řádků jako jedna jednotka. Na úrovni DoP (bez ohledu na fond kategorií regionu) se však daná žádost o podporu / projekt načítá jen jednou, aby nedocházelo k duplicitám. Z tohoto důvodu součet počtu žádostí o podporu / projektů ve sloupci je vyšší než na posledním řádku tabulky.

o, p V případě PRV je stav „Finanční prostředky v souhrnných žádostech autorizovaných ŘO“ nerelevantní z důvodu nastavení finančních toků u tohoto programu.

4 Plnění pravidla n+3

4.1 Plnění pravidla n+3 programů v cíli Investice pro růst a zaměstnanost

Pravidlo n+3 je považováno za **kontrolní nástroj k zajištění plynulosti čerpání finančních prostředků z ESI fondů**. Podle tohoto pravidla musí být alokace na rok n, vyčerpána do konce roku n+3. V případě nesplnění této podmínky hrozí ztráta nevyčerpaných finančních prostředků, tzv. automatické zrušení závazku, neboli snížení alokace roku n o nevyčerpané finanční prostředky a nemožnost jejich následného využití v rámci čerpání ESI fondů členským státem, resp. konkrétním programem. **Podle nového nastavení vyhodnocování plnění pravidla n+3 ze strany EK se bude plnění hodnotit na úrovni programu.** Tuto změnu reflektuje i tabulka č. 3. Stav pravidla n+3, do které byl vložen součtový řádek za celý program, z kterého je možné zjistit aktuální stav plnění pravidla n+3 v jednotlivém programu.

Vzhledem ke skutečnosti, že žádný program v cíli Investice pro růst a zaměstnanost nebyl schválen ze strany EK v roce 2014, tak alokace roku 2014 se převedla k alokaci roku 2015, tudíž vykazování pravidla n+3 probíhá až v roce 2018. Termíny, do kdy musí být vyčerpány jednotlivé roční závazky, znázorňuje tabulka č. 2.

Ke konci 1. čtvrtletí 2020 bylo pravidlo n+3 roku 2020 splněno u OP Zaměstnanost (123,3 %), Programu rozvoje venkova (119,3 % hodnoty limitu čerpání), OP Technická pomoc (119,0 %), OP Životní prostředí (111,7 %), OP Doprava (109,6 %), Integrovaného regionálního OP (106,6 %) a OP Výzkum, vývoj a vzdělávání (100,2 %). Aktuální stav plnění pravidla n+3 na úrovni jednotlivých programů je uveden v tabulce č. 3.

Tabulka 2 Pravidlo n+3 – datum plnění

Alokace roku n (roční závazek)	Datum plnění pravidla n+3
2014	31. 12. 2017 ³
2015	31. 12. 2018
2016	31. 12. 2019
2017	31. 12. 2020
2018	31. 12. 2021
2019	31. 12. 2022
2020	15. 2. 2025

³ Relevantní pouze pro OP PS BY-ČR v cíli Evropská územní spolupráce, jedná o limit čerpání pro rok 2017, protože program byl ze strany EK schválen v roce 2014. Ostatní programy obou cílů mají alokaci na rok 2014 nulovou.

Tabulka 3 Stav pravidla n+3

Program	Fond	Kategorie regionu	Celková alokace 2014–2020	Finanční prostředky v žádostech o průběžnou platbu odeslané EK		Limit čerpání pro rok 2020	Zbývající objem žádostí o platbu pro plnění pravidla n+3	Plnění limitu čerpání pro rok 2020
				EUR	%			
–	–	–	EUR	EUR	%	EUR	EUR	ANO / NE
a	b	c	d	e	f=e/d	g	h=g-e	i
OP PIK	EFRR	Méně rozvinuté regiony	4 090 530 773	1 226 065 178,14	29,97%	1 608 761 992,39	382 696 814,25	NE
OP VVV	EFRR	Méně rozvinuté regiony	1 378 997 665	565 026 808,02	40,97%	507 995 724,84	0,00	
OP VVV	EFRR	Více rozvinuté regiony	139 177 160	50 265 970,73	36,12%	51 270 140,71	1 004 169,98	
OP VVV	ESF	Méně rozvinuté regiony	1 168 125 739	387 894 479,39	33,21%	430 314 638,47	42 420 159,08	
OP VVV	ESF	Více rozvinuté regiony	81 761 546	18 878 949,29	23,09%	30 119 351,72	11 240 402,43	
OP VVV			2 768 062 110	1 022 066 207,43	36,92%	1 019 699 855,74	0,00	ANO
OP Z	ESF	Méně rozvinuté regiony	2 032 137 508	999 276 663,66	49,17%	749 283 046,73	0,00	
OP Z	ESF	Více rozvinuté regiony	100 000 000	44 125 312,27	44,13%	36 838 040,70	0,00	
OP Z	YEI	Nerelevantní	13 599 984	12 932 835,52	95,09%	13 599 984,00	0,00	
OP Z			2 145 737 492	1 056 334 811,45	49,23%	799 721 071,77	0,00	ANO
OP D	EFRR	Méně rozvinuté regiony	902 317 139	276 958 389,25	30,69%	332 395 956,97	55 437 567,72	
OP D	FS	Nerelevantní	3 657 452 860	1 602 288 903,94	43,81%	1 320 123 846,75	0,00	
OP D			4 559 769 999	1 879 247 293,19	41,21%	1 652 519 803,72	0,00	ANO
OP ZP	EFRR	Méně rozvinuté regiony	512 824 885	95 276 989,92	18,58%	138 928 835,92	43 651 846,00	
OP ZP	FS	Nerelevantní	2 276 788 653	1 088 487 794,01	47,81%	877 521 175,48	0,00	
OP ZP			2 789 613 538	1 183 764 783,93	42,43%	1 016 450 011,40	0,00	ANO
IROP	EFRR	Méně rozvinuté regiony	4 739 080 739	1 859 968 609,76	39,25%	1 693 879 719,71	0,00	
IROP	EFRR	Více rozvinuté regiony	24 149 612	1 482 572,00	6,14%	8 896 243,95	7 413 671,95	
IROP			4 763 230 351	1 861 451 181,76	39,08%	1 702 775 963,66	0,00	ANO
OP PPR	EFRR	Více rozvinuté regiony	153 611 659	41 877 264,62	27,26%	56 587 526,16	14 710 261,54	
OP PPR	ESF	Více rozvinuté regiony	47 978 445	17 594 962,65	36,67%	17 674 319,56	79 356,91	
OP PPR			201 590 104	59 472 227,27	29,50%	74 261 845,72	14 789 618,45	NE

Program	Fond	Kategorie regionu	Celková alokace 2014–2020	Finanční prostředky v žádostech o průběžnou platbu odeslané EK		Limit čerpání pro rok 2020	Zbývající objem žádostí o platbu pro plnění pravidla n+3	Plnění limitu čerpání pro rok 2020
				EUR	EUR			
a	b	c	d	e	f=e/d	g	h=g-e	i
OP TP	FS	Nerelevantní	209 704 582	108 024 097,41	51,51%	85 148 973,42	0,00	ANO
PRV	EZFRV	Nerelevantní	2 305 673 996	1 414 750 561,96	61,36%	1 174 187 259,89	0,00	ANO
OP R	ENRF	Nerelevantní	31 108 015	11 453 433,80	36,82%	11 575 015,72	121 581,92	NE
OP PS ČR-PL	EFRR	Nerelevantní	226 221 710	71 535 924,23	31,62%	56 753 271,12	0,00	ANO

Poznámky:

Tabulka obsahuje kumulativní údaje od počátku programového období do konce čtvrtletí, za které je zpráva vykazována.

Finanční prostředky jsou za příspěvek Unie v měně EUR.

V případě YEI a ESF související podpory se pravidlo n+3 sleduje samostatně pro YEI, zatímco ESF související podpora se vyhodnocuje v rámci ESF celkem (ESF + ESF související podpora).

V případě PRV jsou zahrnuty také údaje za staré závazky z programového období 2004–2006 a 2007–2013.

5 Realizace programů v cíli Investice pro růst a zaměstnanost

5.1 Operační program Podnikání a inovace pro konkurenceschopnost

5.1.1 Zaměření

Cílem OP Podnikání a inovace pro konkurenceschopnost (OP PIK) je dosažení konkurenceschopné a udržitelné ekonomiky založené na znalostech a inovacích. Řídicím orgánem je Ministerstvo průmyslu a obchodu (MPO) a roli zprostředkujícího subjektu převezme po agentuře CzechInvest nově založená Agentura pro podnikání a inovace. Dalšími zprostředkujícími subjekty pro realizaci nástroje ITI jsou: Magistrát hlavního města Prahy, Magistrát města Ostravy, Magistrát města Plzně, Magistrát města Ústí nad Labem, Magistrát města Pardubic, Magistrát města Olomouce.

Další informace je možné získat na webových stránkách programu <http://www.mpo.cz/cz/podnikani/dotace-a-podpora-podnikani/oppik-2014-2020/>.

Tabulka 4 Struktura programu

Prioritní osa	Podíl na celkové alokaci v %
a	c
01.1 Rozvoj výzkumu a vývoje pro inovace	34,0
01.2 Rozvoj podnikání a konkurenceschopnosti malých a středních podniků	25,3
01.3 Účinné nakládání energií, rozvoj energetické infrastruktury a obnovitelných zdrojů energie, podpora zavádění nových technologií v oblasti nakládání energií a druhotných surovin	26,0
01.4 Rozvoj vysokorychlostních přístupových sítí k internetu a informačních a komunikačních technologií	11,6
01.5 Technická pomoc	3,1

5.1.2 Přehled vyhlášených výzev

K 31. březnu 2020 vyhlásil Řídicí orgán OP PIK celkem 300 výzev v objemu necelých 165,7 mld. Kč (příspěvek EU). Objem tohoto příspěvku představuje 160,2 % celkové alokace programu. Pokrok na úrovni výzev v prvním čtvrtletí roku 2020 představuje 10 vyhlášených výzev v porovnání s předchozím čtvrtletím. Oproti údajům k 31. prosinci 2019 došlo ke zvýšení celkového objemu vyhlášené alokace o 3,8 mld. Kč (příspěvek EU). V únoru ŘO OP PIK vyhlásil XI. výzvu v programu Technologie, která je určena pro začínající malé podniky na pořízení nových strojů, technologických zařízení a vybavení. V únoru byla vyhlášena výzva v programu Služby infrastruktury na čtyři aktivity (např. poskytování služeb inovačním podnikům nebo výstavba nové sdílené inovační infrastruktury). V programu Služby infrastruktury byla také vyhlášena II. výzva pro ITI Ostrava. V březnu byla vyhlášena IV. výzva v programu Vysokorychlostní internet

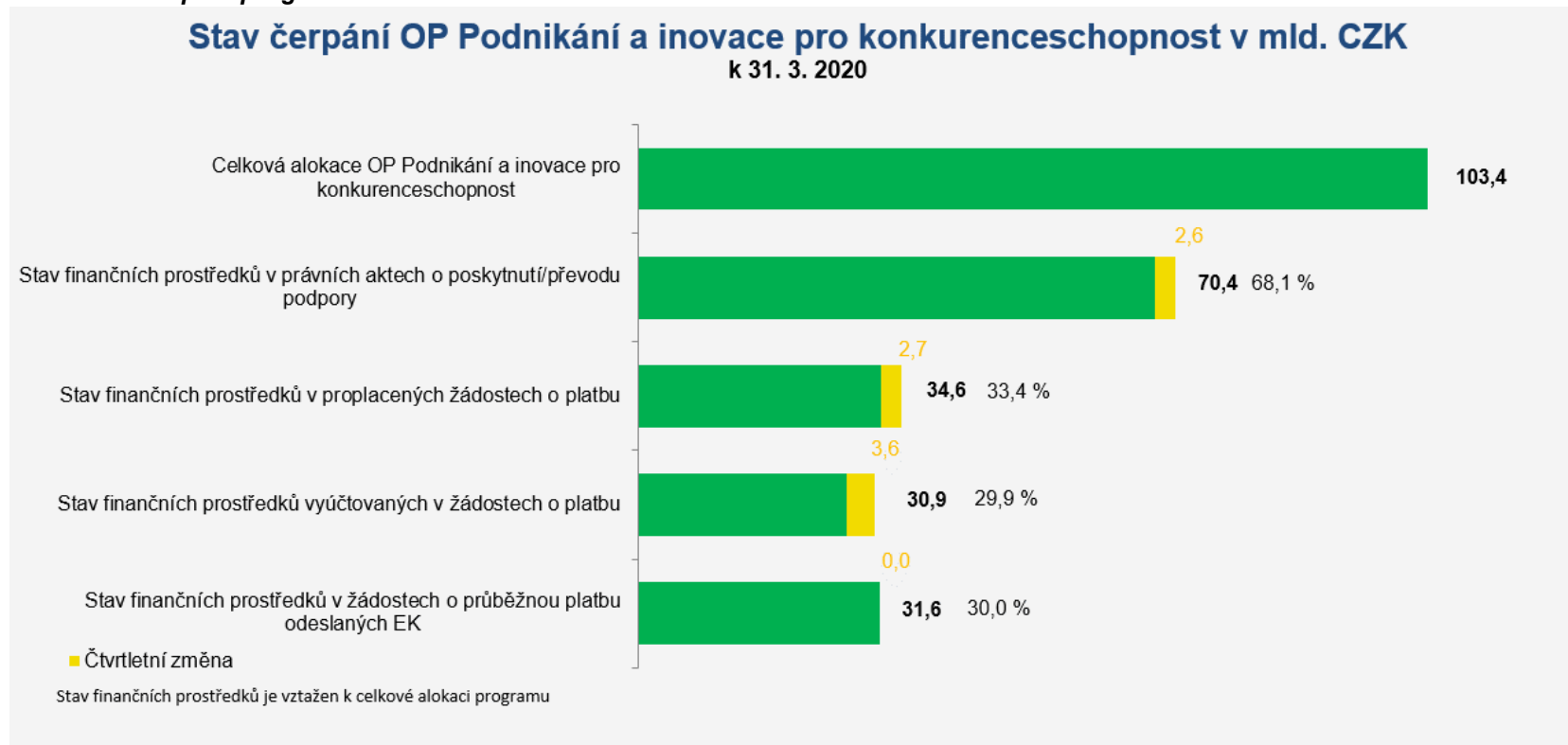
na modernizaci, rozšiřování a budování sítí pro vysokorychlostní internet. Podrobnější informace o vyhlášených výzvách lze nalézt na stránkách: <https://www.agentura-api.org/>.

5.1.3 Finanční čerpání

V prvním čtvrtletí roku 2020 došlo v OP PIK k uzavření 625 právních aktů o poskytnutí / převodu podpory ve výši 2,6 mld. Kč (příspěvek EU), čtvrtletní pokrok čerpání v tomto finančním stavu činil 2,5 % celkové alokace programu. Celkem bylo ke dni 31. března 2020 v OP PIK uzavřeno 8 582 právních aktů o poskytnutí / převodu podpory ve výši 70,4 mld. Kč (příspěvek EU), což představuje 68,1 % celkové alokace programu. Ke konci prvního čtvrtletí 2020 bylo proplaceno 34,6 mld. Kč, tedy 33,4 % celkové alokace programu. Hodnota finančních prostředků v proplacených žádostech o platbu za první čtvrtletí roku 2020 dosáhla 2,7 mld. Kč, tj. 2,6 % celkové alokace programu. Stav finančních prostředků vyúčtovaných v žádostech o platbu dosáhl ke sledovanému datu 30,9 mld. Kč, tj. 29,9 % celkové alokace programu. Hodnota finančních prostředků vyúčtovaných v žádostech o platbu za první čtvrtletí roku 2020 dosáhla 3,6 mld. Kč, tj. 3,5 % celkové alokace programu. Do EK byly ke konci prvního čtvrtletí 2020 odeslány žádosti o průběžnou platbu v celkové hodnotě 31,6 mld. Kč, tj. 30,0 % celkové alokace programu. V průběhu prvního čtvrtletí roku 2020 nebyla do EK odeslána žádná žádost o průběžnou platbu.

Nejvyšší čerpání vykazuje prioritní osa 2 *Rozvoj podnikání a konkurenceschopnosti malých a středních podniků*, kde je právními akty pokryto téměř 86,2 % celkové alokace této prioritní osy. Naopak nejnižší čerpání v tomto finančním stavu ke sledovanému datu vykazuje prioritní osa 4 *Rozvoj vysokorychlostních přístupových sítí k internetu a informačních a komunikačních technologií*, kde hodnota finančních prostředků v právních aktech o poskytnutí / převodu podpory pokrývá 35,6 % celkové alokace této prioritní osy.

Graf 6 Stav čerpání programu



Poznámka: Finanční prostředky jsou za příspěvek Unie a v měně CZK.

Tabulka 5 Stav čerpání programu

Prioritní osa / priorita	Fond	Kategorie regionu	Celková alokace 2014– 2020	Zaregistrované žádosti o podporu			Operace s právním aktem o poskytnutí / převodu podpory			Finanční prostředky proplacené v žádostech o platbu		Finanční prostředky vyúčtované v žádostech o platbu		Finanční prostředky v souhrnných žádostech autorizovaných ŘO	
				mil. CZK	počet	%	počet	mil. CZK	%	mil. CZK	%	mil. CZK	%	mil. CZK	%
a	b	c	d	E	f	g	h	i	j=i/d	k	l=k/d	m	n=m/d	o	p=o/d
01.1	EFRR	Méně rozvinuté regiony	35 204	6 864	72 860	206,96	3 031	24 154	68,61	10 821	30,74	11 057	31,41	10 648	30,25
01.2	EFRR	Méně rozvinuté regiony	26 174	6 698	36 595	139,82	2 280	22 553	86,17	13 738	52,49	10 165	38,84	13 506	51,60
01.3	EFRR	Méně rozvinuté regiony	26 894	6 523	41 250	153,38	2 728	17 107	63,61	6 192	23,03	5 902	21,94	5 544	20,61
01.4	EFRR	Méně rozvinuté regiony	11 973	1 086	13 537	113,06	500	4 257	35,56	2 680	22,39	2 698	22,53	2 618	21,87
01.5	EFRR	Méně rozvinuté regiony	3 176	46	2 194	69,08	43	2 312	72,82	1 128	35,52	1 095	34,47	1 043	32,83
01	EFRR	Méně rozvinuté regiony	103 421	21 217	166 436	160,93	8 582	70 383	68,05	34 560	33,42	30 916	29,89	33 359	32,26

Poznámky:

Tabulka obsahuje kumulativní údaje od počátku programového období do konce čtvrtletí, za které je zpráva vykazována.

Finanční prostředky jsou za příspěvek Unie v měně CZK.

e Údaj zahrnuje počet žádostí o podporu zaregistrovaných v jednokolovém hodnocení a počet předběžných žádostí o podporu zaregistrovaných v první kole dvoukolového hodnocení.

5.2 Operační program Výzkum, vývoj a vzdělávání

5.2.1 Zaměření

Cílem OP Výzkum, vývoj a vzdělávání (OP VVV) je přispět k posunu ČR směrem k ekonomice založené na vzdělané, motivované a kreativní pracovní síle, na produkci kvalitních výsledků výzkumu a jejich využití pro zvýšení konkurenceschopnosti ČR. Řídicím orgánem je Ministerstvo školství, mládeže a tělovýchovy. Zprostředkujícími subjekty pro realizaci nástroje ITI jsou: Magistrát hlavního města Prahy, Magistrát města Ostravy, Magistrát města Plzně, Magistrát města Ústí nad Labem, Magistrát města Pardubic, Magistrát města Olomouce.

Další informace je možné získat na webových stránkách programu <http://www.msmt.cz/strukturalni-fondy-1/op-vvv>.

Tabulka 6 Struktura programu

Prioritní osa	Podíl na celkové alokaci v %
a	c
02.1 Posilování kapacit pro kvalitní výzkum	37,4
02.2 Rozvoj vysokých škol a lidských zdrojů pro výzkum a vývoj	25,8
02.3 Rovný přístup ke kvalitnímu předškolnímu, primárnímu a sekundárnímu vzdělávání	33,3
02.4 Technická pomoc	3,5

5.2.2 Přehled vyhlášených výzev

K 31. březnu 2020 vyhlásil Řídicí orgán OP VVV celkem 75 výzev v objemu 95,8 mld. Kč (příspěvek EU), což představuje 135,9 % celkové alokace programu. Oproti údajům k 31. prosinci 2019 došlo ke zvýšení celkového objemu alokace o 3,1 mld. Kč (příspěvek EU). Pokrok za první čtvrtletí roku 2020 představuje vyhlášení výzvy Mezinárodní mobilita výzkumných pracovníků – MSCA-IF IV v objemu 85 mil. Kč, jejímž cílem je rozvoj lidských zdrojů ve výzkumu, dále výzvy Šablony III – mimo HMP v objemu 2,3 mld. Kč a výzvy Šablony III – pro HMP v objemu 230 mil. Kč, které se zaměřují na podporu rozvoje pedagogů a zvyšování kvality vzdělávání v MŠ a ZŠ. Podrobnější informace o vyhlášených a otevřených výzvách lze nalézt na webových stránkách <https://opvvv.msmt.cz/aktualni-vyzvy>.

5.2.3 Finanční čerpání

V prvním čtvrtletí roku 2020 došlo u OP VVV k uzavření 516 právních aktů o poskytnutí / převodu podpory ve výši 3,9 mld. Kč (příspěvek EU), čtvrtletní pokrok v tomto finančním stavu tedy představuje 5,6 % celkové alokace programu. Celkem bylo ke dni 31. března 2020 v OP VVV uzavřeno 14 997 právních aktů o poskytnutí / převodu podpory ve výši 71,1 mld. Kč (příspěvek EU), což představuje 100,9 % celkové alokace programu. Ke konci prvního čtvrtletí roku 2020 bylo proplaceno 47,3 mld. Kč, tedy 67,2 % celkové alokace programu. Hodnota finančních prostředků v proplacených žádostech o platbu za první čtvrtletí roku

2020 byla 2,9 mld. Kč, tedy 4,2 % celkové alokace programu. Stav finančních prostředků vyúčtovaných v žádostech o platbu dosáhl k 31. březnu 2020 hodnoty 28,4 mld. Kč, tj. 40,3 % celkové alokace programu. Hodnota finančních prostředků vyúčtovaných v žádostech o platbu za první čtvrtletí roku 2020 byla 3,2 mld. Kč, tj. 4,6 % celkové alokace programu. Do EK byly ke konci prvního čtvrtletí roku 2020 odeslány žádosti v celkové hodnotě 26,3 mld. Kč, tj. 36,9 % celkové alokace programu. Hodnota finančních prostředků v odeslaných žádostech o průběžnou platbu do EK za první čtvrtletí roku 2020 byla 2,4 mld. Kč, tj. 3,4 % celkové alokace programu.

Nejvyšší podíl finančních prostředků pokrytých právními akty vykazuje prioritní osa 2 *Rozvoj vysokých škol a lidských zdrojů pro výzkum a vývoj* (EFRR) v kategorii méně rozvinutých regionů, kde je zaslavněno 11,8 mld. Kč, což odpovídá 130,2 % vyčleněné celkové alokace. Naopak nejnižší podíl finančních prostředků v právních aktech o poskytnutí / převodu podpory byl k 31. březnu 2020 zaznamenán u prioritní osy 3 *Rovný přístup ke kvalitnímu předškolnímu, primárnímu a sekundárnímu vzdělávání* (ESF) v kategorii více rozvinutých regionů, kde v tomto finančním stavu bylo pouze 60,9 % hodnoty celkové alokace této prioritní osy.

Graf 7 Stav čerpání programu



Poznámka: Finanční prostředky jsou za příspěvek Unie a v měně CZK.

Tabulka 7 Stav čerpání programu

Prioritní osa / Progra m	Fond	Kategorie regionu	Celková alokace 2014– 2020	Zaregistrované žádosti o podporu			Operace s právním aktem o poskytnutí / převodu podpory			Finanční prostředky proplacené v žádostech o platbu		Finanční prostředky vyúčtované v žádostech o platbu		Finanční prostředky v souhrnných žádostech autorizovaných ŘO	
				mil. CZK	počet	mil. CZK	%	počet	mil. CZK	%	mil. CZK	%	mil. CZK	%	mil. CZK
–	–	–	mil. CZK	počet	mil. CZK	%	počet	mil. CZK	%	mil. CZK	%	mil. CZK	%	mil. CZK	%
a	b	c	d	e	f	g	h	i	j=i/d	k	l=k/d	m	n=m/d	o	p=o/d
02.1	EFRR	Méně rozvinuté regiony	23 779	637	65 873	277,02	249	25 746	108,27	15 375	64,66	9 341	39,28	9 062	38,11
02.1	EFRR	Více rozvinuté regiony	2 602	338	10 228	393,11	109	3 178	122,16	1 735	66,67	973	37,38	940	36,12
02.2	EFRR	Méně rozvinuté regiony	9 060	198	15 234	168,15	146	11 797	130,22	7 266	80,19	4 961	54,76	4 813	53,12
02.2	EFRR	Více rozvinuté regiony	771	78	1 163	150,81	50	783	101,48	485	62,90	342	44,38	338	43,83
02.2	ESF	Méně rozvinuté regiony	7 915	502	9 718	122,77	320	6 739	85,14	4 148	52,40	2 865	36,19	2 759	34,85
02.2	ESF	Více rozvinuté regiony	434	209	747	171,93	116	398	91,68	237	54,57	168	38,58	162	37,37
02.3	ESF	Méně rozvinuté regiony	21 783	14 552	26 885	123,42	13 274	19 280	88,51	15 949	73,22	8 069	37,04	7 750	35,58
02.3	ESF	Více rozvinuté regiony	1 641	1 747	1 590	96,92	1 418	999	60,87	799	48,70	372	22,66	344	20,99
02.4	EFRR	Méně rozvinuté regiony	2 317	33	2 442	105,40	29	2 069	89,31	1 254	54,15	1 254	54,15	1 254	54,14
02.4	EFRR	Více rozvinuté regiony	168	33	178	105,40	29	150	89,31	91	54,15	91	54,15	91	54,14
02	EFRR	Méně rozvinuté regiony	35 156	868	83 549	237,65	424	39 612	112,68	23 895	67,97	15 556	44,25	15 129	43,03
02	EFRR	Více rozvinuté regiony	3 542	449	11 569	326,66	188	4 111	116,09	2 311	65,25	1 406	39,70	1 369	38,65
02	ESF	Méně rozvinuté regiony	29 698	15 054	36 603	123,25	13 594	26 019	87,61	20 097	67,67	10 933	36,81	10 509	35,39
02	ESF	Více rozvinuté regiony	2 075	1 956	2 337	112,62	1 534	1 397	67,32	1 036	49,93	539	26,00	507	24,42
02		–	70 470	16 984	134 057	190,23	14 997	71 140	100,95	47 339	67,18	28 435	40,35	27 513	39,04

Poznámky:

Tabulka obsahuje kumulativní údaje od počátku programového období do konce čtvrtletí, za které je zpráva vykazována.

Finanční prostředky jsou za příspěvek Unie v měně CZK.

e Údaj zahrnuje počet žádostí o podporu zaregistrovaných v jednokolovém hodnocení a počet předběžných žádostí o podporu zaregistrovaných v první kole dvoukolového hodnocení.
e, h Pokud daná žádost o podporu / projekt naplňuje obě kategorie regionu, načítá se do obou příslušných řádků jako jedna jednotka. Na úrovni programu (bez ohledu na fond kategorií regionu) se však daná žádost o podporu / projekt načítá jen jednou, aby nedocházelo k duplicitám. Z tohoto důvodu součet počtu žádostí o podporu / projektů ve sloupci je vyšší než na posledním řádku tabulky.

5.3 Operační program Zaměstnanost

5.3.1 Zaměření

Cílem OP Zaměstnanost (OP Z) je zlepšení lidského kapitálu obyvatel a veřejné správy v ČR, tedy základních prvků konkurenceschopnosti. Řídicím orgánem je Ministerstvo práce a sociálních věcí (MPSV).

Další informace je možné získat na webových stránkách programu <http://www.esfcr.cz/op-zamestnanost-2014-2020>.

Tabulka 8 Struktura programu

Prioritní osa	Podíl na celkové alokaci v %
a	c
03.1 Podpora zaměstnanosti a adaptability pracovní síly	60,2
03.2 Sociální začleňování a boj s chudobou	28,0
03.3 Sociální inovace a mezinárodní spolupráce	2,0
03.4 Efektivní veřejná správa	5,9
03.5 Technická pomoc	3,9

5.3.2 Přehled vyhlášených výzev

K 31. březnu 2020 vyhlásil Řídicí orgán OP Z 123 výzev v objemu 65,9 mld. Kč (příspěvek EU), což představuje 119,9 % celkové alokace. Oproti údajům k 31. prosinci 2019 došlo ke zvýšení celkového objemu vyhlášené alokace o 1,1 mld. Kč (příspěvek EU). V prvním čtvrtletí roku 2020 byla vyhlášena výzva Podpora zařízení péče o děti na 1. stupni základních škol v době mimo školní vyučování – mimo HMP, dále výzva pro územní samosprávné celky (obce, kraje a sdružení a asociace ÚSC) a výzva pro územní samosprávné celky – pro HMP k podpoře zkvalitnění řízení a procesů ve veřejné správě. Podrobnější informace o vyhlášených výzvách lze nalézt na webových stránkách <https://www.esfcr.cz/prehled-vyzev-opz>.

5.3.3 Finanční čerpání

V prvním čtvrtletí roku 2020 bylo v OP Z uzavřeno 623 právních aktů o poskytnutí / převodu podpory ve výši 2,0 mld. Kč (příspěvek EU), čtvrtletní pokrok v tomto finančním stavu tedy představuje 3,5 % celkové alokace programu. Celkem bylo ke dni 31. března 2020 v OP Z uzavřeno 8 086 právních aktů o poskytnutí / převodu podpory ve výši 58,0 mld. Kč (příspěvek EU), což představuje 105,4 % celkové alokace programu. Ke konci prvního čtvrtletí roku 2020 bylo proplaceno 34,4 mld. Kč, tedy 62,5 % celkové alokace programu. Hodnota finančních prostředků v proplacených žádostech o platbu za první čtvrtletí roku 2020 byla 1,6 mld. Kč, tedy 2,9 % celkové alokace programu. Stav finančních prostředků vyúčtovaných v žádostech o platbu dosáhl k 31. březnu 2020 hodnoty

28,2 mld. Kč, tj. 51,3 % celkové alokace programu. Hodnota finančních prostředků vyúčtovaných v žádostech o platbu za první čtvrtletí roku 2020 byla 1,6 mld. Kč, tj. 2,9 % celkové alokace programu. Do EK byly ke konci prvního čtvrtletí roku 2020 odeslány žádosti v celkové hodnotě 27,4 mld. Kč, tj. 49,2 % celkové alokace programu. Hodnota finančních prostředků v odeslaných žádostech o průběžnou platbu do EK za první čtvrtletí roku 2020 byla 2,0 mld. Kč, tj. 3,7 % celkové alokace programu.

Na úrovni prioritních os byl k 31. březnu 2020 nejvyšší podíl finančních prostředků v právních aktech o poskytnutí / převodu podpory zaznamenán v případě prioritní osy 1 *Podpora zaměstnanosti a adaptability pracovní síly*, v případě YEI (a ESF související podpory), kde podíl finančních prostředků v tomto finančním stavu dosáhl hodnoty 114,2 % celkové alokace. Naopak nejnižší podíl finančních prostředků byl zaznamenán ke sledovanému datu v případě stejné prioritní osy, v kategorii více rozvinutých regionů, kde bylo v tomto finančním stavu 97,7 % celkové alokace prioritní osy v této kategorii regionu.

Graf 8 Stav čerpání programu



Poznámka: Finanční prostředky jsou za příspěvek Unie a v měně CZK.

Tabulka 9 Stav čerpání programu

Prioritní osa / Program	Fond	Kategorie regionu	Celková alokace 2014–2020	Zaregistrované žádosti o podporu			Operace s právním aktem o poskytnutí / převodu podpory			Finanční prostředky proplacené v žádostech o platbu		Finanční prostředky vyúčtované v žádostech o platbu		Finanční prostředky v souhrnných žádostech autorizovaných ŘO	
				mil. CZK	počet	mil. CZK	%	počet	mil. CZK	%	mil. CZK	%	mil. CZK	%	mil. CZK
a	b	c	d	e	f	G	H	I	j=i/d	k	l=k/d	m	n=m/d	o	p=o/d
03.1	ESF	Méně rozvinuté regiony	31 372	9 247	41 436	132,08	5 036	32 551	103,76	19 329	61,61	17 537	55,90	17 108	54,53
03.1	ESF	Více rozvinuté regiony	1 134	589	1 434	126,53	340	1 108	97,71	739	65,23	672	59,30	654	57,73
03.1	YEI + ESF související	Nerelevantní	702	8	802	114,21	8	802	114,21	682	97,23	679	96,72	669	95,27
03.2	ESF	Méně rozvinuté regiony	14 247	5 031	25 579	179,54	2 089	15 728	110,39	9 816	68,90	6 158	43,22	5 808	40,76
03.2	ESF	Více rozvinuté regiony	1 059	315	1 598	150,93	182	1 091	103,03	517	48,79	333	31,40	271	25,64
03.3	ESF	Méně rozvinuté regiony	997	463	2 637	264,55	177	1 062	106,56	655	65,68	509	51,10	470	47,12
03.3	ESF	Více rozvinuté regiony	84	463	224	265,29	177	90	106,64	55	65,75	43	51,17	40	47,19
03.4	ESF	Méně rozvinuté regiony	3 055	938	6 281	205,56	359	3 050	99,82	1 525	49,90	1 262	41,31	1 209	39,56
03.4	ESF	Více rozvinuté regiony	181	154	319	176,61	78	192	105,99	92	50,87	80	44,49	77	42,56
03.5	ESF	Méně rozvinuté regiony	2 061	6	2 182	105,86	6	2 182	105,86	916	44,46	916	44,46	906	43,95
03.5	ESF	Více rozvinuté regiony	100	6	106	105,79	6	106	105,79	45	44,43	45	44,43	44	43,92
03	ESF	Méně rozvinuté regiony	51 732	15 685	78 114	151,00	7 667	54 573	105,49	32 241	62,32	26 382	51,00	25 500	49,29
03	ESF	Více rozvinuté regiony	2 558	1 527	3 682	143,93	783	2 587	101,11	1 448	56,61	1 173	45,85	1 087	42,48
03	YEI + ESF související	Méně rozvinuté regiony	702	8	802	114,21	8	802	114,21	682	97,23	679	96,72	669	95,27
03	-	-	54 992	16 449	82 598	150,20	8 086	57 961	105,40	34 371	62,50	28 234	51,34	27 255	49,56

Poznámky:

Tabulka obsahuje kumulativní údaje od počátku programového období do konce čtvrtletí, za které je zpráva vykazována.

Finanční prostředky jsou za příspěvek Unie v měně CZK.

e Údaj zahrnuje počet žádostí o podporu zaregistrovaných v jednokolovém hodnocení a počet předběžných žádostí o podporu zaregistrovaných v první kole dvoukolového hodnocení.

e, h Pokud daná žádost o podporu / projekt naplňuje obě kategorie regionu, načítá se do obou příslušných řádků jako jedna jednotka. Na úrovni programu (bez ohledu na fond kategorie regionu) se však daná žádost o podporu / projekt načítá jen jednou, aby nedocházelo k duplicitám. Z tohoto důvodu součet počtu žádostí o podporu / projektů ve sloupci je vyšší než na posledním řádku tabulky.

5.4 Operační program Doprava

5.4.1 Zaměření

OP Doprava (OP D) představuje v programovém období 2014–2020 hlavní nástroj pro naplňování strategických investičních potřeb a řešení klíčových problémů v sektoru dopravy v ČR. Řídicím orgánem je Ministerstvo dopravy, zprostředkujícím subjektem Státní fond dopravní infrastruktury.

Další informace je možné získat na webových stránkách programu <http://www.opd.cz/>.

Tabulka 10 Struktura programu

Prioritní osa	Podíl na celkové alokaci v %
a	c
04.1 Infrastruktura pro železniční a další udržitelnou dopravu	51,2
04.2 Silniční infrastruktura na síti TEN-T, veřejná infrastruktura pro čistou mobilitu a řízení silničního provozu	27,5
04.3 Silniční infrastruktura mimo síť TEN-T	19,8
04.4 Technická pomoc	1,5

5.4.2 Přehled vyhlášených výzev

K 31. březnu 2020 vyhlásil Řídicí orgán OP D 74 výzev v objemu 156,9 mld. Kč (příspěvek EU), což představuje 134,5 % celkové alokace. Pokrok za první čtvrtletí roku 2020 představují 4 vyhlášené výzvy. Oproti údajům k 31. prosinci 2019 došlo ke zvýšení celkového objemu vyhlášené alokace o cca 0,7 mld. Kč (příspěvek EU). Vyhlášené výzvy jsou zaměřené na vytvoření podmínek pro vozidla na alternativní paliva, modernizaci parku ve vodní a železniční dopravě či zlepšení řízení dopravního provozu a zvýšení jeho bezpečnosti.

Podrobnější informace o vyhlášených výzvách lze nalézt na stránkách: <http://web.opd.cz/vyzvy/>.

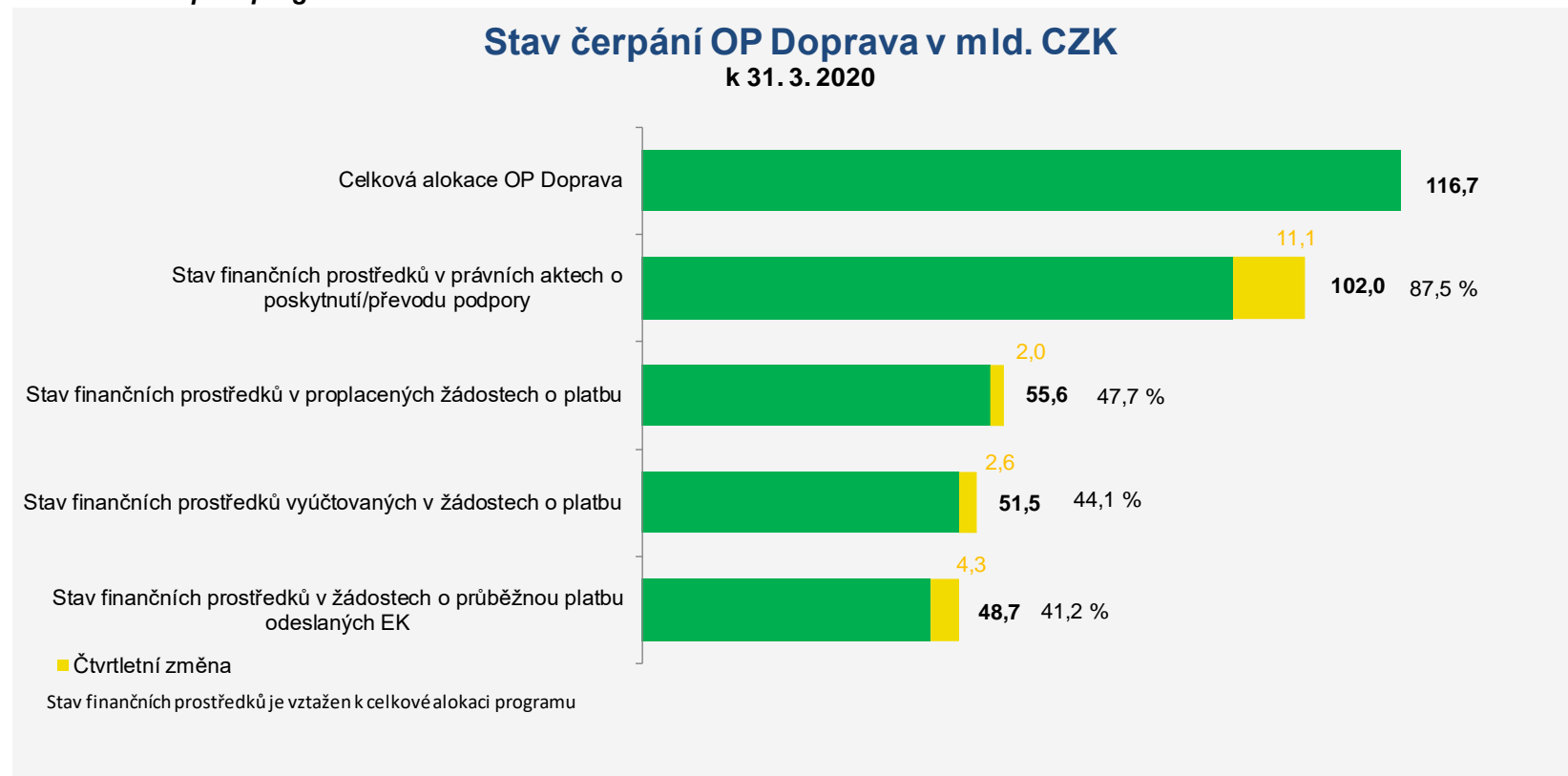
5.4.3 Finanční čerpání

V prvním čtvrtletí roku 2020 bylo v OP D uzavřeno 12 právních aktů o poskytnutí / převodu podpory ve výši 11,1 mld. Kč (příspěvek EU), čtvrtletní pokrok v tomto finančním stavu tedy představuje 9,5 % celkové alokace programu. Celkem bylo ke dni 31. března 2020 v OP D uzavřeno 200 právních aktů o poskytnutí / převodu podpory ve výši 102,0 mld. Kč (příspěvek EU), což představuje 87,5 % celkové alokace programu. Ke konci prvního čtvrtletí 2020 bylo proplaceno 55,6 mld. Kč, tedy 47,7 % celkové alokace programu. Hodnota finančních prostředků v proplacených žádostech o platbu za první čtvrtletí roku 2020 byla 2,0 mld. Kč, tedy 1,7 % celkové alokace programu. Stav finančních prostředků vyúčtovaných v žádostech o platbu dosáhl k 31. březnu 2020 hodnoty 51,5 mld. Kč, tj. 44,1 % celkové alokace programu. Hodnota finančních prostředků vyúčtovaných v žádostech o platbu za první čtvrtletí roku 2020 byla

2,6 mld. Kč, tj. 2,2 % celkové alokace programu. Do EK byly ke konci prvního čtvrtletí roku 2020 odeslány žádosti o průběžnou platbu v celkové hodnotě 48,7 mld. Kč, tj. 41,2 % celkové alokace programu. Hodnota finančních prostředků v odeslaných žádostech o průběžnou platbu do EK za první čtvrtletí roku 2020 byla 4,3 mld. Kč, tj. 3,7 % celkové alokace programu.

Nejvyšší podíl finančních prostředků v právních aktech o poskytnutí / převodu podpory k 31. březnu 2020 byl na prioritní ose 2 *Silniční infrastruktura na síti TEN-T, veřejná infrastruktura pro čistou mobilitu a řízení silničního provozu*, k uvedenému datu bylo v tomto finančním stavu 105,4 % celkové alokace této prioritní osy. Naopak nejmenší podíl finančních prostředků v právních aktech o poskytnutí / převodu podpory byl ke sledovanému datu vykázán na prioritní ose 3 *Silniční infrastruktura mimo síť TEN-T*, kde tento finanční stav dosáhl hodnoty 51,1 % celkové alokace této prioritní osy.

Graf 9 Stav čerpání programu



Poznámka: Finanční prostředky jsou za příspěvek Unie a v měně CZK.

Tabulka 11 Stav čerpání programu

Prioritní osa / Progra m	Fond	Kategorie regionu	Celková alokace 2014– 2020	Zaregistrované žádosti o podporu			Operace s právním aktem o poskytnutí / převodu podpory			Finanční prostředky proplacené v žádostech o platbu		Finanční prostředky vyúčtované v žádostech o platbu		Finanční prostředky v souhrnných žádostech autorizovaných ŘO	
				mil. CZK	počet	mil. CZK	%	počet	mil. CZK	%	mil. CZK	%	mil. CZK	%	mil. CZK
a	b	c	d	e	f	G	h	i	j=i/d	k	l=k/d	m	n=m/d	o	p=o/d
04.1	FS	Nerelevantní	59 770	350	84 177	140,83	122	55 117	92,21	30 084	50,33	28 195	47,17	28 062	46,95
04.2	FS	Nerelevantní	32 066	101	45 465	141,79	46	33 794	105,39	16 991	52,99	15 433	48,13	14 793	46,13
04.3	EFRR	Méně rozvinuté regiony	23 045	43	22 240	96,51	29	11 766	51,06	8 194	35,56	7 465	32,39	7 436	32,27
04.4	FS	Nerelevantní	1 788	3	1 351	75,56	3	1 351	75,56	376	21,04	376	21,04	376	21,04
04	FS	Nerelevantní	93 624	454	130 993	139,91	171	90 262	96,41	47 451	50,68	44 004	47,00	43 231	46,17
04	EFRR	Méně rozvinuté regiony	23 045	43	22 240	96,51	29	11 766	51,06	8 194	35,56	7 465	32,39	7 436	32,27
04	-	-	116 669	497	153 233	131,34	200	102 027	87,45	55 646	47,70	51 469	44,12	50 667	43,43

Poznámky:

Tabulka obsahuje kumulativní údaje od počátku programového období do konce čtvrtletí, za které je zpráva vykazována.

Finanční prostředky jsou za příspěvek Unie v měně CZK.

e Údaj zahrnuje počet žádostí o podporu zaregistrovaných v jednokolovém hodnocení a počet předběžných žádostí o podporu zaregistrovaných v prvním kole dvoukolového hodnocení.

5.5 Operační program Životní prostředí

5.5.1 Zaměření

Hlavním cílem OP Životní prostředí (OP ŽP) je ochrana a zajištění kvalitního prostředí pro život obyvatel ČR, podpora efektivního využívání zdrojů, eliminace negativních dopadů lidské činnosti na životní prostředí a zmírňování dopadů změny klimatu. Řídicím orgánem je Ministerstvo životního prostředí. Zprostředkujícími subjekty jsou Státní fond životního prostředí ČR pro všechny prioritní osy s výjimkou prioritní osy 4, kde je zprostředkujícím subjektem Agentura ochrany přírody a krajiny ČR.

Další informace je možné získat na webových stránkách programu www.opzp.cz.

Tabulka 12 Struktura programu

Prioritní osa	Podíl na celkové alokaci v %
a	c
05.1 Zlepšování kvality vody a snižování rizika povodní	27,5
05.2 Zlepšování kvality ovzduší v lidských sídlech	20,4
05.3 Odpady a materiálové toky, ekologické zátěže a rizika	16,4
05.4 Ochrana a péče o přírodu a krajinu	12,6
05.5 Energetické úspory	19,7
05.6 Technická pomoc	3,4

5.5.2 Přehled vyhlášených výzev

K 31. březnu 2020 vyhlásil Řídicí orgán OP ŽP 147 výzev v objemu 90,9 mld. Kč (příspěvek EU), což představuje 127,9 % celkové alokace. Pokrok za první čtvrtletí roku 2020 tak představuje 11 vyhlášených výzev. Oproti údajům k 31. prosinci 2019 došlo ke zvýšení celkového objemu vyhlášené alokace o 4,5 mld. Kč (příspěvek EU). Vyhlášené výzvy jsou zaměřené na snižování náročnosti veřejných budov, předcházení vzniku komunálních a průmyslových odpadů či posílení funkčních prvků krajiny. Podrobnější informace o vyhlášených výzvách lze nalézt na stránkách: <http://www.opzp.cz/vyzvy/>.

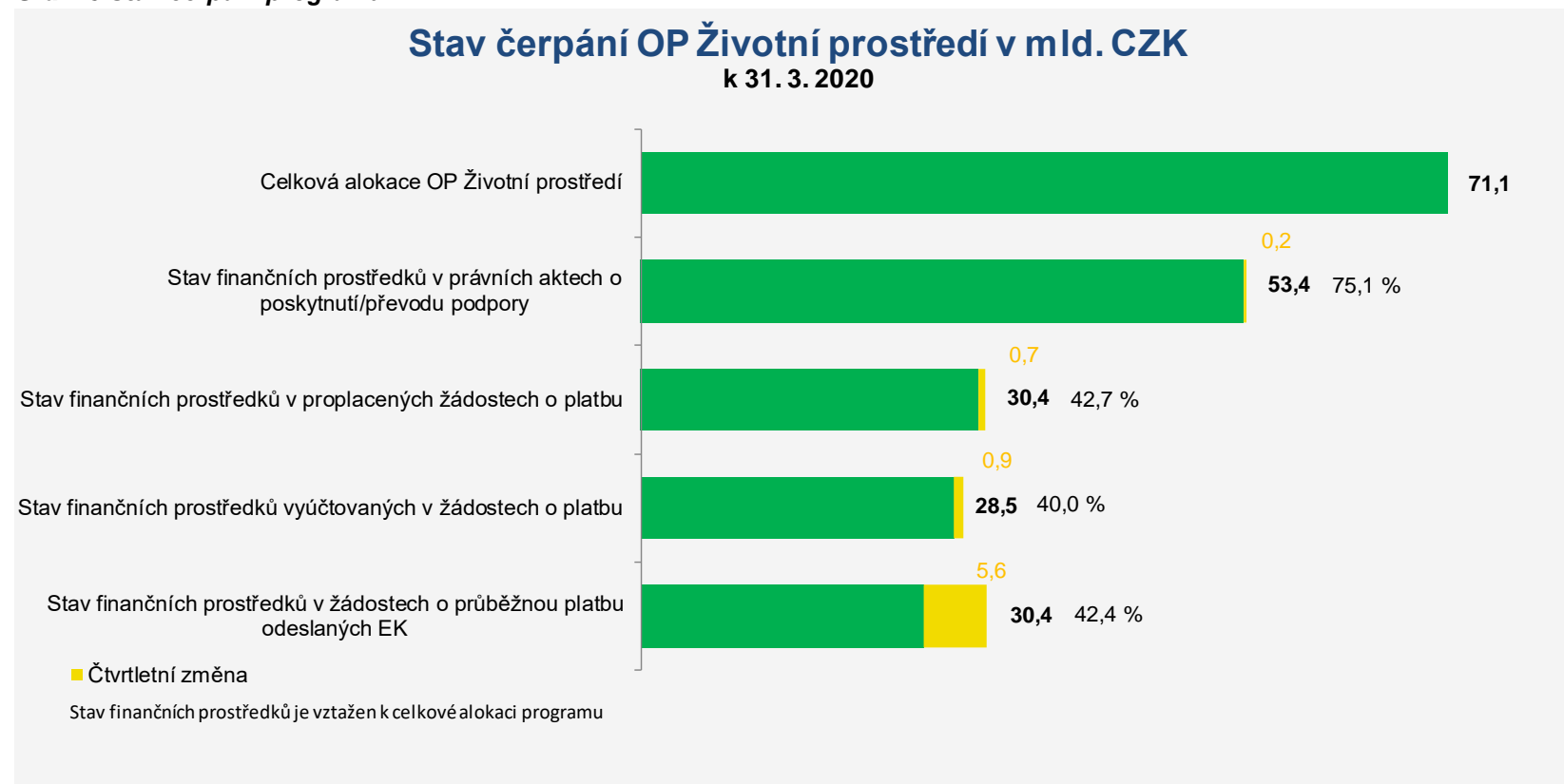
5.5.3 Finanční čerpání

V prvním čtvrtletí roku 2020 bylo v OP ŽP uzavřeno 148 právních aktů o poskytnutí / převodu podpory ve výši 0,2 mld. Kč (příspěvek EU), čtvrtletní pokrok v tomto finančním stavu tedy představuje 0,3 % celkové alokace programu. Celkem bylo ke dni 31. března 2020 v OP ŽP uzavřeno 6 432 právních aktů o poskytnutí / převodu podpory ve výši 53,4 mld. Kč (příspěvek EU), což představuje 75,1 % celkové alokace programu. Ke konci prvního čtvrtletí 2020 bylo proplaceno 30,4 mld. Kč, tedy 42,7 % celkové alokace programu. Hodnota finančních prostředků v proplacených žádostech o platbu za první čtvrtletí roku 2020 byla 0,7 mld. Kč, tedy 0,9 % celkové alokace programu. Stav finančních prostředků vyúčtovaných v žádostech o platbu dosáhl k 31. březnu 2020 hodnoty

28,5 mld. Kč, tj. 40,0 % celkové alokace programu. Hodnota finančních prostředků vyúčtovaných v žádostech o platbu za první čtvrtletí roku 2020 byla 0,9 mld. Kč, tj. 1,3 % celkové alokace programu. Do EK byly ke konci prvního čtvrtletí roku 2020 odeslány žádosti o průběžnou platbu v celkové hodnotě 30,4 mld. Kč, tj. 42,4 % celkové alokace programu. Hodnota finančních prostředků v odeslaných žádostech o průběžnou platbu do EK za první čtvrtletí roku 2020 byla 5,6 mld. Kč, tj. 7,9 % celkové alokace programu.

Nejvyšší podíl finančních prostředků v právních aktech o poskytnutí / převodu podpory byl k 31. březnu 2020 vykázan v rámci OP ŽP na prioritní ose 2 *Zlepšování kvality ovzduší v lidských sídlech* (EFRR), kde tento finanční stav dosahuje 103,7 % celkové alokace této prioritní osy. Nejnižší podíl byl k uvedenému datu vykázan na prioritní ose 5 *Energetické úspory* (EFRR), kde dosáhl hodnoty 21,9 % celkové alokace.

Graf 10 Stav čerpání programu



Poznámka: Finanční prostředky jsou za příspěvek Unie a v měně CZK.

Tabulka 13 Stav čerpání programu

Prioritní osa / Progra m	Fond	Kategorie regionu	Celková alokace 2014–2020	Zaregistrované žádosti o podporu			Operace s právním aktem o poskytnutí / převodu podpory			Finanční prostředky proplacené v žádostech o platbu		Finanční prostředky vyúčtované v žádostech o platbu		Finanční prostředky v souhrnných žádostech autorizovaných ŘO	
				mil. CZK	počet	mil. CZK	%	počet	mil. CZK	%	mil. CZK	%	mil. CZK	%	mil. CZK
a	b	c	d	E	F	g	h	i	j=i/d	k	l=k/d	m	n=m/d	o	p=o/d
05.1	FS	Nerelevantní	19 554	1 898	26 303	134,51	1 205	17 618	90,10	9 779	50,01	9 846	50,35	9 552	48,85
05.2	FS	Nerelevantní	13 602	543	20 079	147,61	221	13 020	95,72	10 412	76,55	8 436	62,02	8 279	60,87
05.2	EFRR	Méně rozvinuté regiony	992	68	1 384	139,41	47	1 030	103,74	0	0,00	0	0,00	0	0,00
05.3	FS	Nerelevantní	11 094	4 128	17 598	158,62	1 998	8 265	74,49	4 061	36,60	4 079	36,77	3 993	35,99
05.3	EFRR	Méně rozvinuté regiony	589	25	392	66,59	12	605	102,82	222	37,77	175	29,66	222	37,77
05.4	EFRR	Méně rozvinuté regiony	8 924	2 590	12 976	145,40	1 152	5 320	59,62	2 005	22,47	2 008	22,50	1 913	21,43
05.5	FS	Nerelevantní	11 434	3 028	12 233	106,99	1 722	5 085	44,48	2 712	23,72	2 724	23,83	2 655	23,22
05.5	EFRR	Méně rozvinuté regiony	2 498	73	1 719	68,80	19	547	21,91	111	4,44	111	4,44	99	3,95
05.6	FS	Nerelevantní	2 390	63	2 036	85,17	56	1 865	78,03	1 076	45,01	1 076	45,01	1 076	45,01
05	FS	Nerelevantní	58 075	9 660	78 248	134,74	5 202	45 853	78,95	28 040	48,28	26 161	45,05	25 555	44,00
05	EFRR	Méně rozvinuté regiony	13 004	2 756	16 470	126,66	1 230	7 503	57,70	2 339	17,98	2 293	17,63	2 234	17,18
05	-	-	71 079	12 416	94 718	133,26	6 432	53 356	75,07	30 379	42,74	28 454	40,03	27 789	39,10

Poznámky:

Tabulka obsahuje kumulativní údaje od počátku programového období do konce čtvrtletí, za které je zpráva vykazována.

Finanční prostředky jsou za příspěvek Unie v měně CZK.

e Údaj zahrnuje počet žádostí o podporu zaregistrovaných v jednokolovém hodnocení a počet předběžných žádostí o podporu zaregistrovaných v první kole dvoukolového hodnocení.

5.6 Integrovaný regionální operační program

5.6.1 Zaměření

Integrovaný regionální operační program (IROP) navazuje na sedm regionálních operačních programů a částečně na Integrovaný operační program z programového období 2007–2013. Prioritou IROP je umožnění vyváženého rozvoje území, zkvalitnění infrastruktury, zlepšení veřejných služeb a veřejné správy a zajištění udržitelného rozvoje v obcích, městech a regionech. Řídicím orgánem je Ministerstvo pro místní rozvoj. Zprostředkujícími subjekty jsou: Centrum pro regionální rozvoj ČR, dále pro realizaci nástroje ITI jsou to: Magistrát hlavního města Prahy, Magistrát města Ostravy, Magistrát města Plzně, Magistrát města Ústí nad Labem, Magistrát města Pardubic, Magistrát města Olomouce.

Další informace je možné získat na webových stránkách programu www.dotaceEU.cz/irop.

Tabulka 14 Struktura programu

Prioritní osa	Podíl na celkové alokaci v %
a	c
06.1 Konkurenceschopné, dostupné a bezpečné regiony	35,8
06.2 Zkvalitnění veřejných služeb a podmínek života pro obyvatele regionů	37,1
06.3 Dobrá správa území a zefektivnění veřejných institucí	16,0
06.4 Komunitně vedený místní rozvoj	8,2
06.5 Technická pomoc	2,9

5.6.2 Přehled vyhlášených výzev

K 31. březnu 2020 vyhlásil Řídicí orgán IROP 93 výzev v objemu 143,0 mld. Kč (příspěvek EU), což představuje 118,0 % celkové alokace. Oproti údajům k 31. prosinci 2019 došlo ke zvýšení celkového objemu vyhlášené alokace o 0,8 mld. Kč (příspěvek EU). Pokrok za první čtvrtletí roku 2020 představuje vyhlášení výzvy na Nízkoemisní a bezemisní vozidla pro uhelné regiony II v objemu 0,8 mld. Kč. Podrobnosti k vyhlášeným výzvám jsou uvedeny na webových stránkách programu <http://www.dotaceeu.cz/cs/Microsites/IROP/Vyzvy>.

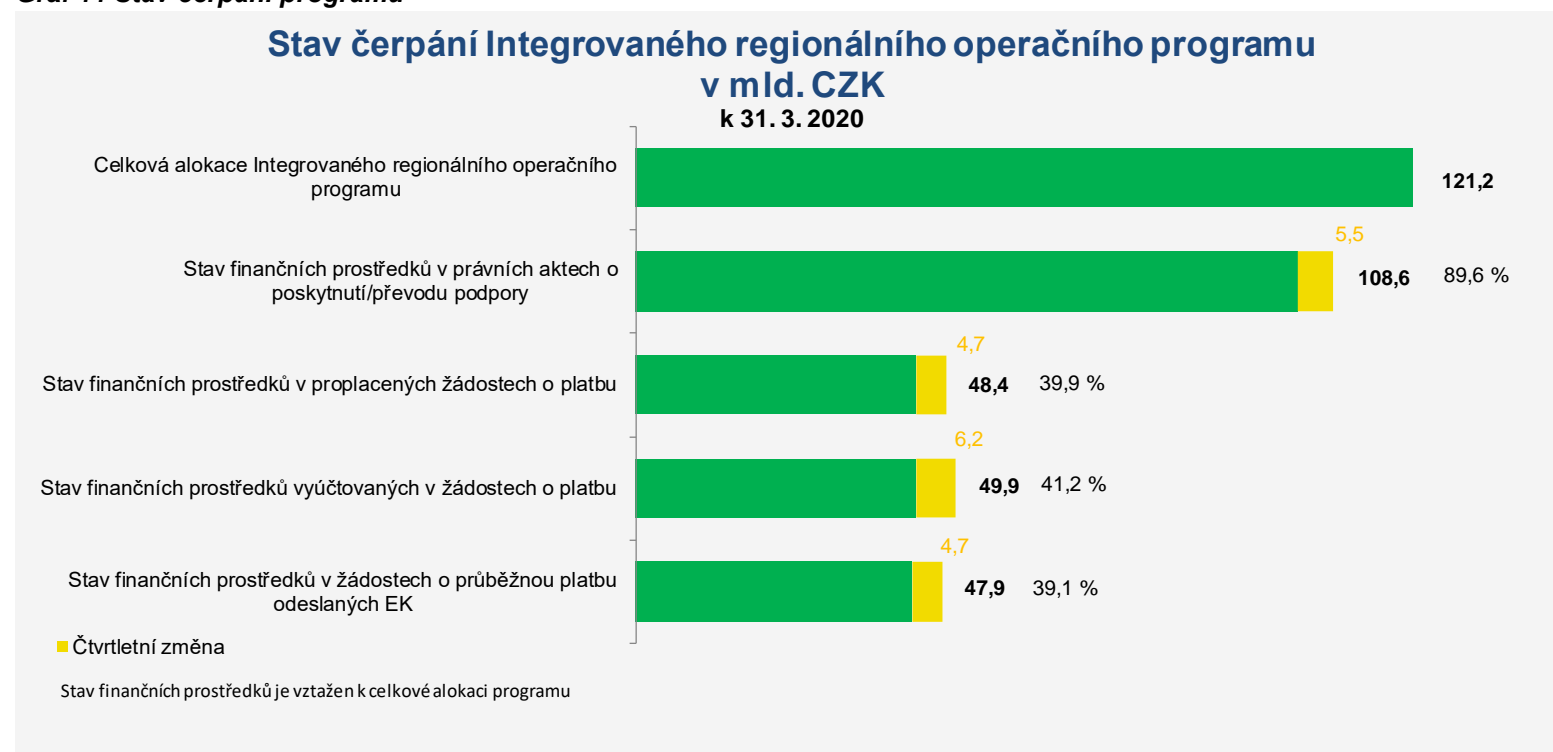
5.6.3 Finanční čerpání

V prvním čtvrtletí roku 2020 bylo v IROP uzavřeno 474 právních aktů o poskytnutí / převodu podpory ve výši 5,5 mld. Kč (příspěvek EU), čtvrtletní pokrok v tomto finančním stavu tedy představuje 4,5 % celkové alokace programu. Celkem bylo ke dni 31. března 2020 v IROP uzavřeno 8 460 právních aktů o poskytnutí / převodu podpory ve výši 108,6 mld. Kč (příspěvek EU), což představuje 89,6 % celkové alokace programu. Ke konci prvního čtvrtletí 2020 bylo proplaceno

48,4 mld. Kč, tedy 39,9 % celkové alokace programu. Hodnota finančních prostředků v proplacených žádostech o platbu za první čtvrtletí roku 2020 byla 4,7 mld. Kč, tedy 3,9 % celkové alokace programu. Stav finančních prostředků vyúčtovaných v žádostech o platbu dosáhl k 31. březnu 2020 49,9 mld. Kč, tj. 41,2 % celkové alokace programu. Hodnota finančních prostředků vyúčtovaných v žádostech o platbu za první čtvrtletí roku 2020 byla 6,2 mld. Kč, tj. 5,1 % celkové alokace programu. Do EK byly ke konci prvního čtvrtletí roku 2020 odeslány žádosti o průběžnou platbu v celkové hodnotě 47,9 mld. Kč, tj. 39,1 % celkové alokace programu. Hodnota finančních prostředků v odeslaných žádostech o průběžnou platbu do EK za první čtvrtletí roku 2020 byla 4,7 mld. Kč, tj. 3,9 % celkové alokace programu.

Nejvyšší podíl finančních prostředků v právních aktech o poskytnutí / převodu podpory byl k 31. březnu 2020 vykázán v rámci IROP na prioritní ose 3 *Dobrá správa území a zefektivnění veřejných institucí*, v kategorii méně rozvinutých regionů, kde tento finanční stav dosahuje 101,6 % celkové alokace této prioritní osy. Nejnižší podíl finančních prostředků v právních aktech o poskytnutí / převodu ke sledovanému datu byl vykázán na stejné prioritní ose, v kategorii více rozvinutých regionů, kde hodnota tohoto podílu byla 64,3 % celkové alokace této prioritní osy.

Graf 11 Stav čerpání programu



Poznámka: Finanční prostředky jsou za příspěvek Unie a v měně CZK.

Tabulka 15 Stav čerpání programu

Prioritní osa / Program	Fond	Kategorie regionu	Celková alokace 2014–2020	Zaregistrované žádosti o podporu			Operace s právním aktem o poskytnutí / převodu podpory			Finanční prostředky proplacené v žádostech o platbu		Finanční prostředky vyúčtované v žádostech o platbu		Finanční prostředky v souhrnných žádostech autorizovaných ŘO	
				mil. CZK	Počet	mil. CZK	%	počet	mil. CZK	%	mil. CZK	%	mil. CZK	%	mil. CZK
a	b	c	d	E	f	G	h	i	j=i/d	K	l=k/d	m	n=m/d	o	p=o/d
06.1	EFRR	Méně rozvinuté regiony	43 389	1 898	71 936	165,79	1 057	40 238	92,74	18 844	43,43	19 273	44,42	17 991	41,46
06.2	EFRR	Méně rozvinuté regiony	45 033	7 196	63 835	141,75	4 405	40 098	89,04	21 094	46,84	21 802	48,41	20 305	45,09
06.3	EFRR	Méně rozvinuté regiony	18 732	1 041	28 496	152,12	708	19 034	101,61	4 346	23,20	4 588	24,49	3 833	20,46
06.3	EFRR	Více rozvinuté regiony	611	114	789	129,00	72	393	64,26	41	6,63	41	6,63	41	6,63
06.4	EFRR	Méně rozvinuté regiony	9 892	3 578	10 135	102,46	2 243	6 558	66,29	2 840	28,71	3 014	30,47	2 628	26,57
06.5	EFRR	Méně rozvinuté regiony	3 537	61	2 880	81,44	47	2 298	64,97	1 199	33,90	1 199	33,90	1 176	33,26
06	EFRR	Méně rozvinuté regiony	120 584	13 774	177 282	147,02	8 460	108 226	89,75	48 322	40,07	49 875	41,36	45 933	38,09
06	EFRR	Více rozvinuté regiony	611	114	789	129,00	72	393	64,26	41	6,63	41	6,63	41	6,63
06	EFRR		121 195	13 774	178 070	146,93	8 460	108 619	89,62	48 363	39,91	49 916	41,19	45 973	37,93

Poznámky:

Tabulka obsahuje kumulativní údaje od počátku programového období do konce čtvrtletí, za které je zpráva vykazována.

Finanční prostředky jsou za příspěvek Unie v měně CZK.

e Údaj zahrnuje počet žádostí o podporu zaregistrovaných v jednokolovém hodnocení a počet předběžných žádostí o podporu zaregistrovaných v první kole dvoukolového hodnocení.

e, h Pokud daná žádost o podporu / projekt naplňuje obě kategorie regionu, načítá se do obou příslušných řádků jako jedna jednotka. Na úrovni programu (bez ohledu na fond kategorie regionu) se však daná žádost o podporu / projekt načítá jen jednou, aby nedocházelo k duplicitám. Z tohoto důvodu součet počtu žádostí o podporu / projektů ve sloupci je vyšší než na posledním řádku tabulky.

5.7 Operační program Praha - pól růstu ČR

5.7.1 Zaměření

Cílem OP Praha - pól růstu ČR (OP PPR) je zajistit efektivní realizaci investic v Praze, které povedou ke zvýšení konkurenceschopnosti Prahy jako rozvojového pólu republiky a k zajištění kvalitního života obyvatel. Řídicím orgánem je Hlavní město Praha. Zprostředkujícím subjektem pro realizaci nástroje ITI je také Hlavní město Praha.

Další informace je možné získat na webových stránkách programu <http://www.prahafondy.eu/cz/opppr.html>.

Tabulka 16 Struktura programu

Prioritní osa	Podíl na celkové alokaci v %
a	c
07.1 Posílení výzkumu, technologického rozvoje a inovací	29,1
07.2 Udržitelná mobilita a energetické úspory	26,5
07.3 Podpora sociálního začleňování a boj proti chudobě	12,8
07.4 Vzdělání a vzdělanost a podpora zaměstnanosti	27,6
07.5 Technická pomoc	4,0

5.7.2 Přehled vyhlášených výzev

K 31. březnu 2020 vyhlásil Řídicí orgán OP PPR 54 výzev v objemu 7,6 mld. Kč (příspěvek EU), což představuje 149,0 % celkové alokace. V prvním čtvrtletí roku 2020 byly vyhlášeny 3 výzvy a došlo ke zvýšení celkového objemu vyhlášené alokace výzev o 0,3 mld. Kč. Nově vyhlášené výzvy podporují energetické úspory v městské veřejné dopravě, sociální služby a sociální bydlení. Třetí výzva je zaměřena na podporu komunitního života. Podrobnosti k vyhlášeným výzvám jsou uvedeny na webových stránkách programu <http://penizeproprahu.cz/vyzvy>.

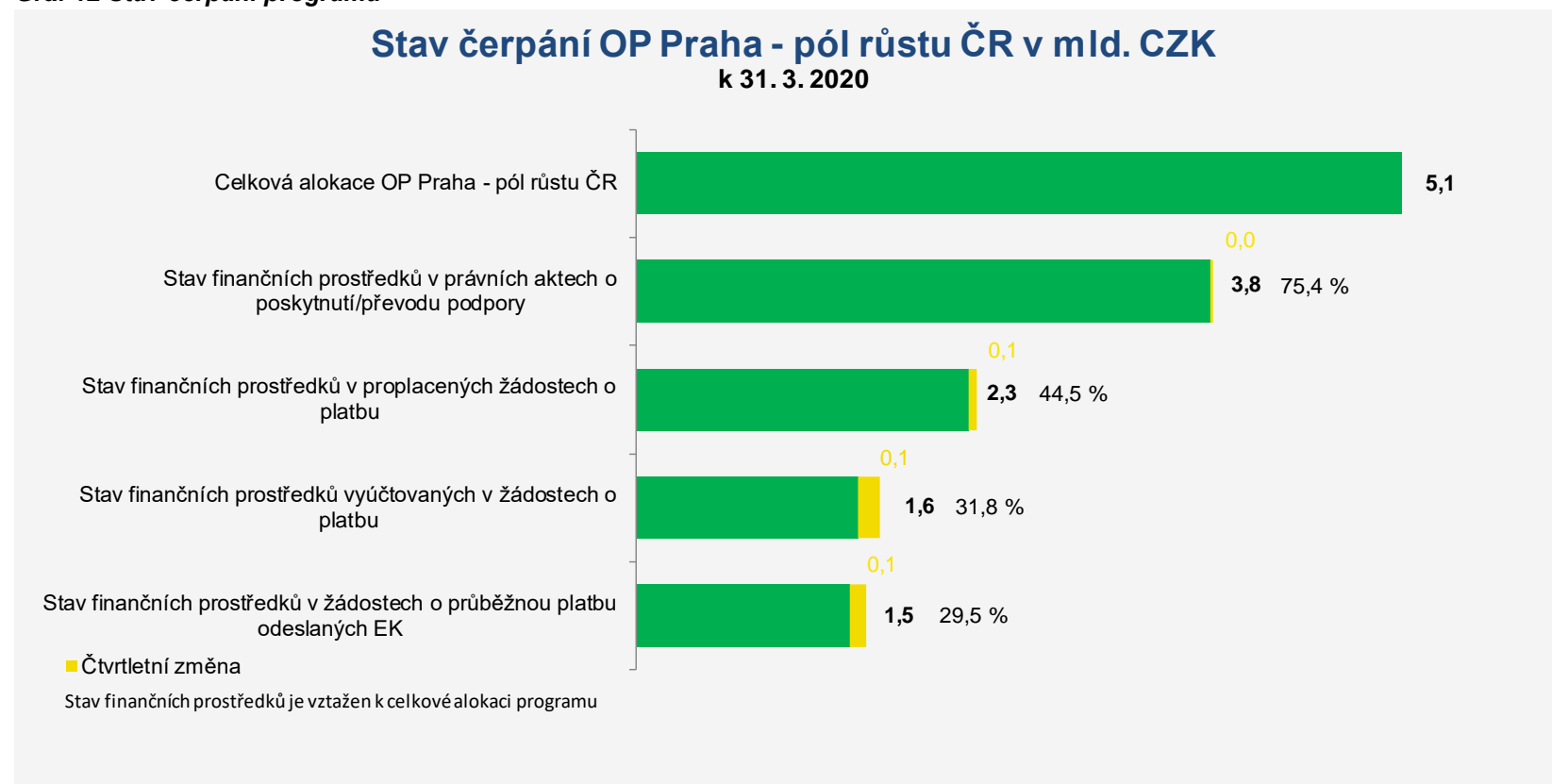
5.7.3 Finanční čerpání

V prvním čtvrtletí roku 2020 byly v OP PPR uzavřeny 3 právní akty o poskytnutí / převodu podpory ve výši 0,02 mld. Kč (příspěvek EU), čtvrtletní pokrok v tomto finančním stavu tedy představuje 0,4 % celkové alokace programu. Celkem bylo ke dni 31. března 2020 v OP PPR uzavřeno 987 právních aktů o poskytnutí / převodu podpory ve výši 3,8 mld. Kč (příspěvek EU), což představuje 75,4 % celkové alokace programu. Ke konci prvního čtvrtletí 2020 bylo proplaceno 2,3 mld. Kč, tedy 44,5 % celkové alokace programu. Hodnota finančních prostředků v proplacených žádostech o platbu za první čtvrtletí roku 2020 byla 0,1 mld. Kč, tedy 1,0 % celkové alokace programu. Stav finančních prostředků vyúčtovaných v žádostech o platbu dosáhl k 31. březnu 2020 hodnoty 1,6 mld. Kč, tj. 31,8 % celkové alokace programu. Hodnota finančních prostředků vyúčtovaných v žádostech o platbu za první čtvrtletí roku 2020 byla 0,1 mld. Kč, tj. 2,8 % celkové alokace programu. Do EK byly ke konci prvního čtvrtletí roku 2020 odeslány žádosti o průběžnou platbu v celkové hodnotě 1,5 mld. Kč, tj. 29,5 %

celkové alokace programu. Hodnota finančních prostředků v odeslaných žádostech o průběžnou platbu do EK za první čtvrtletí roku 2020 byla 0,1 mld. Kč, tj. 2,2 % celkové alokace programu.

Nejvyšší podíl finančních prostředků v právních aktech o poskytnutí / převodu podpory byl k 31. březnu 2020 vykázán v rámci OP PPR na prioritní ose 5 *Technická pomoc*, kde tento finanční stav dosahuje 115,0 % celkové alokace této prioritní osy. Nejnižší podíl finančních prostředků v právních aktech o poskytnutí / převodu ke sledovanému datu byl vykázán na prioritní ose 4 *Vzdělání a vzdělanost a podpora zaměstnanosti* (ESF), kde hodnota tohoto podílu byla 58,9 % celkové alokace této prioritní osy.

Graf 12 Stav čerpání programu



Poznámka: Finanční prostředky jsou za příspěvek Unie a v měně CZK.

Tabulka 17 Stav čerpání programu

Prioritní osa / Program	Fond	Kategorie regionu	Celková alokace 2014–2020	Zaregistrované žádosti o podporu			Operace s právním aktem o poskytnutí / převodu podpory			Finanční prostředky proplacené v žádostech o platbu		Finanční prostředky vyúčtované v žádostech o platbu		Finanční prostředky v souhrnných žádostech autorizovaných ŘO	
				mil. CZK	počet	mil. CZK	%	počet	mil. CZK	%	mil. CZK	%	mil. CZK	%	mil. CZK
a	b	c	d	e	f	g	h	i	j=i/d	k	l=k/d	m	n=m/d	o	p=o/d
07.1	EFRR	Více rozvinuté regiony	1 485	119	2 556	172,09	64	1 249	84,07	637	42,86	340	22,87	350	23,56
07.2	EFRR	Více rozvinuté regiony	1 349	36	1 606	119,06	23	839	62,17	340	25,19	352	26,06	335	24,85
07.3	EFRR	Více rozvinuté regiony	316	133	553	175,11	56	248	78,44	168	53,01	88	27,69	79	24,98
07.3	ESF	Více rozvinuté regiony	336	256	572	170,13	144	319	94,81	264	78,39	212	63,16	199	59,29
07.4	EFRR	Více rozvinuté regiony	733	425	1 143	155,93	212	557	76,00	440	59,94	356	48,53	345	47,10
07.4	ESF	Více rozvinuté regiony	673	704	792	117,67	486	396	58,92	309	46,00	192	28,47	183	27,13
07.5	ESF	Více rozvinuté regiony	204	2	234	115,01	2	234	115,01	111	54,60	84	41,27	84	41,27
07	EFRR	Více rozvinuté regiony	3 884	713	5 859	150,86	355	2 893	74,48	1 584	40,78	1 135	29,22	1 109	28,57
07	ESF	Více rozvinuté regiony	1 213	962	1 598	131,77	632	950	78,30	684	56,43	488	40,24	466	38,43
07	-	-	5 097	1 675	7 458	146,32	987	3 842	75,39	2 268	44,50	1 623	31,84	1 576	30,91

Poznámky:

Tabulka obsahuje kumulativní údaje od počátku programového období do konce čtvrtletí, za které je zpráva vykazována.

Finanční prostředky jsou za příspěvek Unie v měně CZK.

e Údaj zahrnuje počet žádostí o podporu zaregistrovaných v jednokolovém hodnocení a počet předběžných žádostí o podporu zaregistrovaných v první kole dvoukolového hodnocení.

5.8 Operační program Technická pomoc

5.8.1 Zaměření

OP Technická pomoc (OP TP) je svým způsobem specifický program pro zajištění kvalitní implementace Dohody o partnerství, administrativní kapacity a zabezpečení jednotného monitorovacího systému na základě vysoké úrovně elektronizace dat. Řídicím orgánem je Ministerstvo pro místní rozvoj.

Další informace je možné získat na webových stránkách programu <http://www.dotaceeu.cz/cs/Microsites/op-technicka-pomoc/OPTP-2014-2020>.

Tabulka 18 Struktura programu

Prioritní osa	Podíl na celkové alokaci v %
a	c
08.1 Podpora řízení a koordinace Dohody o partnerství	78,1
08.2 Jednotný monitorovací systém	21,9

5.8.2 Přehled vyhlášených výzev

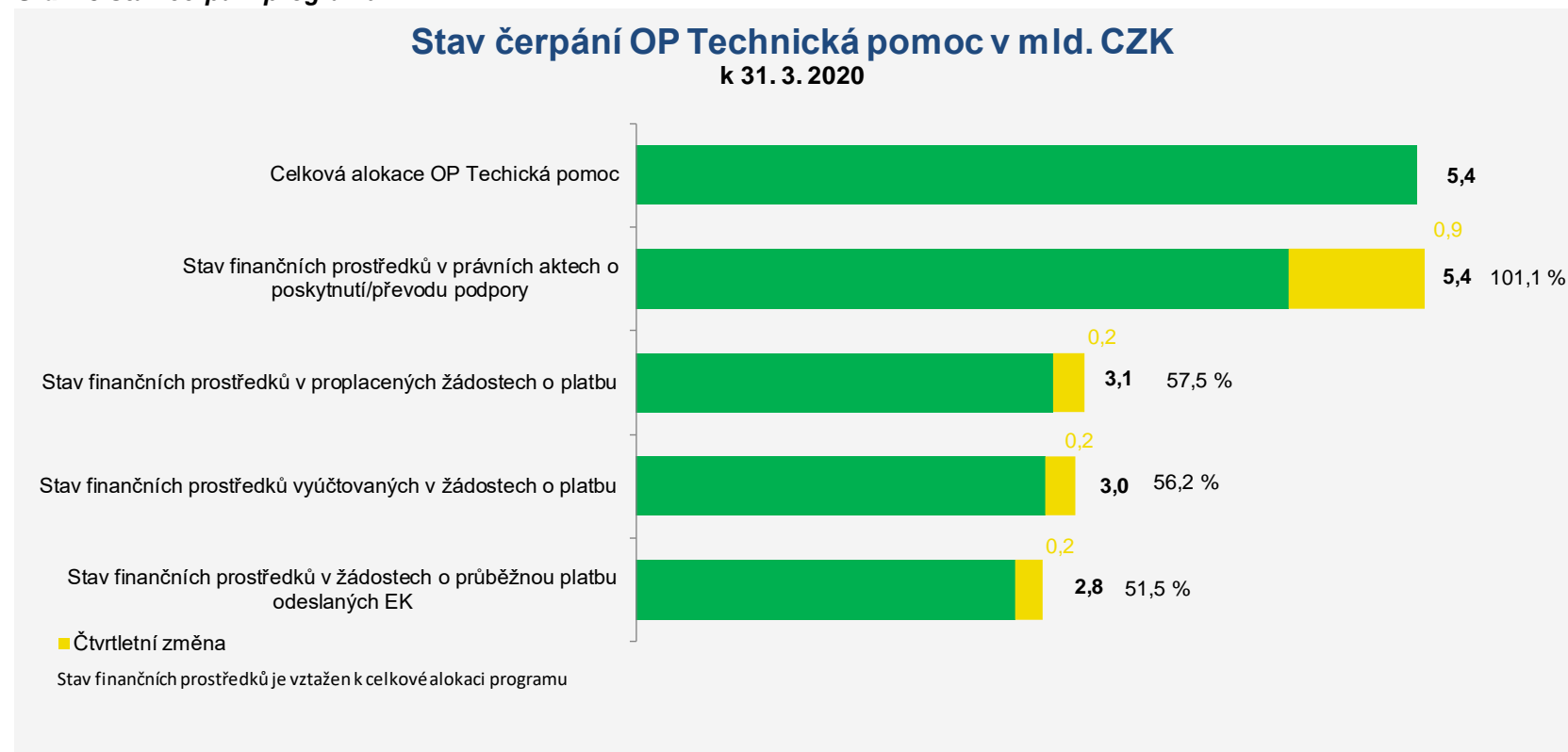
K 31. březnu 2020 měl Řídicí orgán OP TP vyhlášeny 4 výzvy v objemu 5,8 mld. Kč (příspěvek EU), což představuje 107,1 % celkové alokace. V prvním čtvrtletí roku 2020 nebyla vyhlášena žádná nová výzva, k 1. lednu 2020 byla aktualizována výzva č. 3, a to v oblasti způsobilosti výdajů a povinných aktivit zaměřených na publicitu a komunikaci. Podrobnosti k vyhlášeným výzvám jsou uvedeny na webových stránkách programu <http://www.strukturalni-fondy.cz/cs/Microsites/op-technicka-pomoc/OPTP-2014-2020/>.

5.8.3 Finanční čerpání

V prvním čtvrtletí roku 2020 bylo v OP TP uzavřeno 25 právních aktů o poskytnutí / převodu podpory ve výši 0,9 mld. Kč (příspěvek EU), čtvrtletní pokrok v tomto finančním stavu tedy představuje 17,5 % celkové alokace programu. Celkem bylo ke dni 31. března 2020 v OP TP uzavřeno 189 právních aktů o poskytnutí / převodu podpory ve výši 5,4 mld. Kč (příspěvek EU), což představuje 101,1 % celkové alokace programu. Ke konci prvního čtvrtletí 2020 bylo proplaceno 3,1 mld. Kč, tedy 57,5 % celkové alokace programu. Hodnota finančních prostředků v proplacených žádostech o platbu za první čtvrtletí roku 2020 byla 0,2 mld. Kč, tedy 4,1 % celkové alokace programu. Stav finančních prostředků vyúčtovaných v žádostech o platbu dosáhl k 31. březnu 2020 hodnoty 3,0 mld. Kč, tj. 56,2 % celkové alokace programu. Hodnota finančních prostředků vyúčtovaných v žádostech o platbu za první čtvrtletí roku 2020 byla 0,2 mld. Kč, tj. 3,7 % celkové alokace programu. Do EK byly ke konci prvního čtvrtletí roku 2020 odeslány žádosti o průběžnou platbu v celkové hodnotě 2,8 mld. Kč, tj. 51,5 % celkové alokace programu. Hodnota finančních prostředků v odeslaných žádostech o průběžnou platbu do EK za první čtvrtletí roku 2020 byla 0,2 mld. Kč, tj. 3,7 % celkové alokace programu.

Nejvyšší podíl finančních prostředků v právních aktech o poskytnutí / převodu podpory byl k 31. březnu 2020 vykázán v rámci OP TP na prioritní ose 1 *Podpora řízení a koordinace Dohody o partnerství*, kde tento finanční stav dosahuje 111,8 % celkové alokace této prioritní osy. Nižší podíl finančních prostředků v právních aktech o poskytnutí / převodu ke sledovanému datu byl vykázán na prioritní ose 2 *Jednotný monitorovací systém*, kde hodnota tohoto podílu byla 62,6 % celkové alokace této prioritní osy.

Graf 13 Stav čerpání programu



Poznámka: Finanční prostředky jsou za příspěvek Unie a v měně CZK.

Tabulka 19 Stav čerpání programu

Prioritní osa / Program	Fond	Kategorie regionu	Celková alokace 2014–2020	Zaregistrované žádosti o podporu			Operace s právním aktem o poskytnutí / převodu podpory			Finanční prostředky proplacené v žádostech o platbu		Finanční prostředky vyúčtované v žádostech o platbu		Finanční prostředky v souhrnných žádostech autorizovaných ŘO	
				počet	mil. CZK	%	počet	mil. CZK	%	mil. CZK	%	mil. CZK	%	mil. CZK	%
a	b	c	d	e	f	g	h	i	j=i/d	k	l=k/d	m	n=m/d	o	p=o/d
–	–	–	mil. CZK	počet	mil. CZK	%	počet	mil. CZK	%	mil. CZK	%	mil. CZK	%	mil. CZK	%
08.1	FS	Nerelevantní	4 208	186	5 474	130,07	160	4 706	111,84	2 613	62,10	2 544	60,46	2 442	58,02
08.2	FS	Nerelevantní	1 177	44	1 240	105,27	29	737	62,61	481	40,89	481	40,89	438	37,23
08	-	-	5 386	230	6 713	124,65	189	5 444	101,07	3 095	57,46	3 026	56,19	2 880	53,48

Poznámky:

Tabulka obsahuje kumulativní údaje od počátku programového období do konce čtvrtletí, za které je zpráva vykazována.

Finanční prostředky jsou za příspěvek Unie v měně CZK.

e Údaj zahrnuje počet žádostí o podporu zaregistrovaných v jednokolovém hodnocení a počet předběžných žádostí o podporu zaregistrovaných v první kole dvoukolového hodnocení.

5.9 Program rozvoje venkova

5.9.1 Zaměření

Program rozvoje venkova (PRV) je nástrojem čerpání podpory z Evropského zemědělského fondu pro rozvoj venkova. Řídicím orgánem PRV je Ministerstvo zemědělství.

Další informace je možné získat na webových stránkách programu <http://eagri.cz/public/web/mze/dotace/program-rozvoje-venkova-na-obdobi-2014/>

Tabulka 20 Struktura programu

Priorita Unie	Opatření	Podíl na celkové alokaci v %
a	c	d
09.1 Podpora předávání poznatků a inovací v zemědělství, lesnictví a ve venkovských oblastech	Vzdělávací akce	0,20
	Informační akce	0,07
09.2 Zvýšení životaschopnosti zemědělských podniků a konkurenceschopnosti všech druhů zemědělské činnosti ve všech regionech a podpora inovativních zemědělských technologií a udržitelného obhospodařování lesů	Podpora na investice do zemědělských podniků	9,45
	Podpora na investice do infrastruktury související s rozvojem, modernizací nebo přizpůsobením se zemědělství a lesnictví - Pozemkové úpravy	2,79
	Podpora na investice do infrastruktury související s rozvojem, modernizací nebo přizpůsobením se zemědělství a lesnictví - Lesnická infrastruktura	0,75
	Podpora na zahájení podnikatelské činnosti pro mladé zemědělce	1,16
	Podpora investic do lesnických technologií a zpracování lesnických produktů, jejich mobilizace a uvádění na trh - Technika a technologie pro lesní hospodářství	0,64
	Podpora investic do lesnických technologií a zpracování lesnických produktů, jejich mobilizace a uvádění na trh - Technické vybavení dřevozpracujících provozoven	0,16
	Podpora na zřizování a fungování operačních skupin v rámci EIP v oblasti zemědělské produktivity a udržitelnosti	0,21
	Podpora na pilotní projekty a vývoj nových produktů, postupů a technologií - Podpora vývoje nových produktů, postupů a technologií v zemědělské prvovýrobě	0,38
	Spolupráce mezi malými hospodářskými subjekty při organizování společných pracovních procesů a sdílení zařízení a zdrojů a pro rozvoj služeb cest.ruchu nebo jejich uvádění na trh	0,14
09.3 Podpora organizace potravinového řetězce, včetně zpracování zemědělských produktů a jejich uvádění na trh, dobrých životních podmínek zvířat a řízení rizik v zemědělství	Podpora na investice do zpracování, uvádění na trh nebo vývoje zemědělských produktů	3,10
	Dobré životní podmínky zvířat	2,86
	Podpora na pilotní projekty a vývoj nových produktů, postupů a technologií - Podpora vývoje nových produktů, postupů a technologií při zpracování zemědělských produktů a jejich uvádění na trh	2,41

Priorita Unie	Opatření	Podíl na celkové alokaci v %
a	c	d
	Podpora horizontální a vertikální spolupráce mezi účastníky dodavatelského řetězce k vytvoření a rozvoji KDŘ a místních trhů a propagačních činností v místním kontextu, které souvisí s rozvojem KDŘ a místních trhů	0,09
09.4 Obnova, zachování a zlepšení ekosystémů souvisejících se zemědělstvím a lesnictvím	Podpora na předcházení poškozování lesů lesními požáry, přírodními katastrofami a katastrofickými událostmi	0,08
	Podpora na obnovu lesů poškozených lesními požáry, přírodními katastrofami a katastrofickými událostmi - Obnova lesních porostů po kalamitách	0,22
	Podpora na obnovu lesů poškozených lesními požáry, přírodními katastrofami a katastrofickými událostmi - Odstraňování škod způsobených povodněmi	0,06
	Podpora investic ke zvýšení odolnosti a ekologické hodnoty lesních ekosystémů - Investice do ochrany melioračních a zpevňujících dřevin	0,15
	Podpora investic ke zvýšení odolnosti a ekologické hodnoty lesních ekosystémů - Neproduktivní investice v lesích	0,14
	Podpora investic ke zvýšení odolnosti a ekologické hodnoty lesních ekosystémů - Přeměna porostů náhradních dřevin	0,35
	Agroenvironmentálně-klimatická opatření	29,44
	Ekologické zemědělství	11,08
	Platby v rámci sítě Natura 2000 a podle rámcové směrnice o vodě	0,14
	Platby pro oblasti s přírodními či jinými zvláštními omezeními	25,55
	Lesnicko-environmentální a klimatické služby a ochrana lesů	0,25
09.5 Podpora účinného využívání zdrojů a podpora přechodu na nízkouhlíkovou ekonomiku v odvětvích zemědělství, potravinářství a lesnictví, která je odolná vůči klimatu	Podpora na investice na založení a rozvoj nezemědělských činností - obnovitelné zdroje	0,03
	Podpora na zalesňování / zakládání lesů	0,34
09.5 Podpora účinného využívání zdrojů a podpora přechodu na nízkouhlíkovou ekonomiku v odvětvích zemědělství, potravinářství a lesnictví, která je odolná vůči klimatu + 09.6 Podpora sociálního začleňování, snižování chudoby a hospodářského rozvoje ve venkovských oblastech	Podpora na investice na založení a rozvoj nezemědělských činností - Investice do nezemědělských činností	1,13
09.6 Podpora sociálního začleňování, snižování chudoby a hospodářského rozvoje ve venkovských oblastech	Podpora na investice na založení a rozvoj nezemědělských činností - Podpora agroturistiky	0,56
	Podpora místního rozvoje na základě iniciativy LEADER (komunitně vedený místní rozvoj) - Podpora provádění operací v rámci strategie komunitně vedeného místního rozvoje	4,81
	Podpora místního rozvoje na základě iniciativy LEADER (komunitně vedený místní rozvoj) - Podpora a provádění činností spolupráce místních akčních skupin	0,19

Priorita Unie	Opatření	Podíl na celkové alokaci v %
a	c	d
09.7 Technická pomoc	Technická pomoc - Podpora technické pomoci	0,52
	Technická pomoc - Podpora pro řízení a činnost	0,13
09.8 Staré závazky - Předčasné ukončení zemědělské činnosti	Staré závazky - PUZČ	0,43

5.9.2 Přehled vyhlášených výzev

K 31. březnu 2020 vyhlásil ŘO PRV celkem 132 výzev v objemu 51,5 mld. Kč (příspěvek EU), což představuje 86,0 % celkové alokace. V prvním čtvrtletí roku 2020 byly vyhlášeny 4 nové výzvy na vzdělávací akce, informační akce, horizontální a vertikální spolupráce mezi účastníky krátkých dodavatelských řetězců a místních trhů, a také na zalesňování zemědělské půdy. Oproti údajům k 31. prosinci 2019 došlo ke zvýšení celkového objemu vyhlášené alokace o 0,1 mld. Kč (příspěvek EU). Podrobnější informace o vyhlášených výzvách lze nalézt na stránkách: <http://eagri.cz/public/web/mze/dotace/program-rozvoje-venkova-na-obdobi-2014>.

5.9.3 Finanční čerpání

Hodnota právních aktů o poskytnutí / převodu podpory uzavřených v prvním čtvrtletí roku 2020 byla v PRV 4,9 mld. Kč (příspěvek EU), čtvrtletní pokrok v tomto finančním stavu tedy představuje 8,2 % celkové alokace programu. Celkem bylo ke dni 31. března 2020 v PRV uzavřeno 230 223 právních aktů o poskytnutí / převodu podpory ve výši 47,6 mld. Kč (příspěvek EU), což představuje 79,4 % celkové alokace programu. Ke konci prvního čtvrtletí 2020 bylo proplaceno 42,5 mld. Kč, tedy 70,9 % celkové alokace programu. Hodnota finančních prostředků v proplacených žádostech o platbu za první čtvrtletí roku 2020 byla 5,3 mld. Kč, tedy 8,9 % celkové alokace programu. Stav finančních prostředků vyúčtovaných v žádostech o platbu dosáhl k 31. březnu 2020 hodnoty 36,6 mld. Kč, tj. 61,0 % celkové alokace programu. Hodnota finančních prostředků vyúčtovaných v žádostech o platbu za první čtvrtletí roku 2020 byla 1,7 mld. Kč, tj. 2,8 % celkové alokace programu. Do EK byly ke konci prvního čtvrtletí roku 2020 odeslány žádosti o průběžnou platbu v celkové hodnotě 33,6 mld. Kč, tj. 61,4 % celkové alokace programu. Hodnota finančních prostředků v odeslaných žádostech o průběžnou platbu do EK za první čtvrtletí roku 2020 byla 1,7 mld. Kč, tj. 2,9 % celkové alokace programu.

Nejvyšší podíl finančních prostředků v právních aktech o poskytnutí / převodu podpory byl k 31. březnu 2020 vykázán v rámci PRV na prioritě Unie 2 *Zvýšení životaschopnosti zemědělských podniků a konkurenceschopnosti všech druhů zemědělské činnosti ve všech regionech a podpora inovativních zemědělských technologií a udržitelného obhospodařování lesů*, kde tento finanční stav dosahuje 89,5 % celkové alokace této priority Unie. Nejnižší podíl finančních prostředků

v právních aktech o poskytnutí / převodu ke sledovanému datu byl vykázán na prioritě Unie 6 *Podpora sociálního začleňování, snižování chudoby a hospodářského rozvoje ve venkovských oblastech*, kde hodnota tohoto podílu byla 45,0 % celkové alokace této priority Unie.

Graf 14 Stav čerpání programu



Poznámka: Finanční prostředky jsou za příspěvek Unie a v měně CZK.

Tabulka 21 Stav čerpání programu

Priorita Unie	Fond	Kategorie regionu	Celková alokace 2014–2020	Zaregistrované žádosti o podporu			Operace s právním aktem o poskytnutí / převodu podpory			Finanční prostředky proplacené v žádostech o platbu		Finanční prostředky vyúčtované v žádostech o platbu		Finanční prostředky v souhrnných žádostech autorizovaných ŘO	
				mil. CZK	počet	%	počet	mil. CZK	%	mil. CZK	%	mil. CZK	%	mil. CZK	%
a	b	c	d	e	f	g	h	i	j=i/d	k	l=k/d	m	n=m/d	o	p=o/d
09.1	EZFRV	Nerelevantní	0	0	0	0,00	0	0	0,00	0	0,00	0	0,00	N/A	N/A
09.2	EZFRV	Nerelevantní	9 434	18 249	17 489	185,39	9 145	8 441	89,47	5 727	60,71	5 334	56,54	N/A	N/A
09.3	EZFRV	Nerelevantní	5 063	8 544	8 195	161,87	4 583	3 931	77,65	2 678	52,90	2 505	49,48	N/A	N/A
09.4	EZFRV	Nerelevantní	40 555	205 614	38 711	95,45	195 621	32 864	81,04	32 679	80,58	22 969	56,64	N/A	N/A
09.5	EZFRV	Nerelevantní	257	11 793	200	77,92	11 481	139	54,03	136	52,96	144	55,88	N/A	N/A
09.6	EZFRV	Nerelevantní	3 996	9 135	3 509	87,82	5 305	1 798	45,00	971	24,30	5 298	132,59	N/A	N/A
09.7	EZFRV	Nerelevantní	386	351	232	59,98	338	219	56,71	109	28,15	108	27,98	N/A	N/A
09.8	EZFRV	Nerelevantní	257	4 575	224	86,83	3 750	211	81,85	211	81,83	205	79,66	N/A	N/A
09	EZFRV	Nerelevantní	59 948	258 261	68 560	114,37	230 223	47 603	79,41	42 510	70,91	36 562	60,99	N/A	N/A

Poznámky:

Tabulka obsahuje kumulativní údaje od počátku programového období do konce čtvrtletí, za které je zpráva vykazována.

Finanční prostředky jsou za příspěvek Unie v měně CZK.

V případě programu spolufinancovaného z EZFRV jsou zahrnuty údaje za projekty, plošná opatření a také staré závazky.

e Údaj zahrnuje počet žádostí o podporu zaregistrovaných v jednokolovém hodnocení a počet předběžných žádostí o podporu zaregistrovaných v první kole dvoukolového hodnocení.

o, p V případě PRV je stav „Finanční prostředky v souhrnných žádostech autorizovaných ŘO“ nerelevantní z důvodu nastavení finančních toků u tohoto programu.

5.10 Operační program Rybářství

5.10.1 Zaměření

OP Rybářství (OP R) je nástrojem čerpání podpory z Evropského námořního a rybářského fondu a přispívá k provádění Společné rybářské politiky v ČR. Řídicím orgánem je Ministerstvo zemědělství, zprostředkujícím orgánem je Státní zemědělský a intervenční fond.

Další informace je možné získat na webových stránkách programu www.eagri.cz.

Tabulka 22 Struktura programu

Priorita Unie	Podíl na celkové alokaci v %
a	c
10.2 Podpora environmentálně udržitelné, inovativní a konkurenceschopné akvakultury založené na znalostech a účinně využívající zdroje	72,8
10.3 Podpora provádění Společné rybářské politiky	8,5
10.5 Podpora uvádění na trh a zpracování	13,2
10.6 Technická pomoc	5,5

5.10.2 Přehled vyhlášených výzev

K 31. březnu 2020 vyhlásil Řídicí orgán OP Rybářství celkem 48 výzev v objemu 1,6 mld. Kč (příspěvek EU), což představuje 204,7 % celkové alokace. V prvním čtvrtletí roku 2020 bylo vyhlášeno 5 nových výzev na investice do akvakultury, diverzifikaci akvakultury, recirkulační a průtočné systémy s dočišťováním, propagační kampaně pro uvádění produktů na trh a dále opatření na investice do zpracování produktů. Oproti údajům k 31. prosinci 2019 došlo ke zvýšení celkového objemu vyhlášené alokace o 0,1 mld. Kč (příspěvek EU). Podrobnější informace o vyhlášených výzvách lze nalézt na stránkách: <http://eagri.cz/public/web/mze/dotace/operacni-program-rybarstvi-na-obdobi-1/zakladni-informace/vyzvy/>.

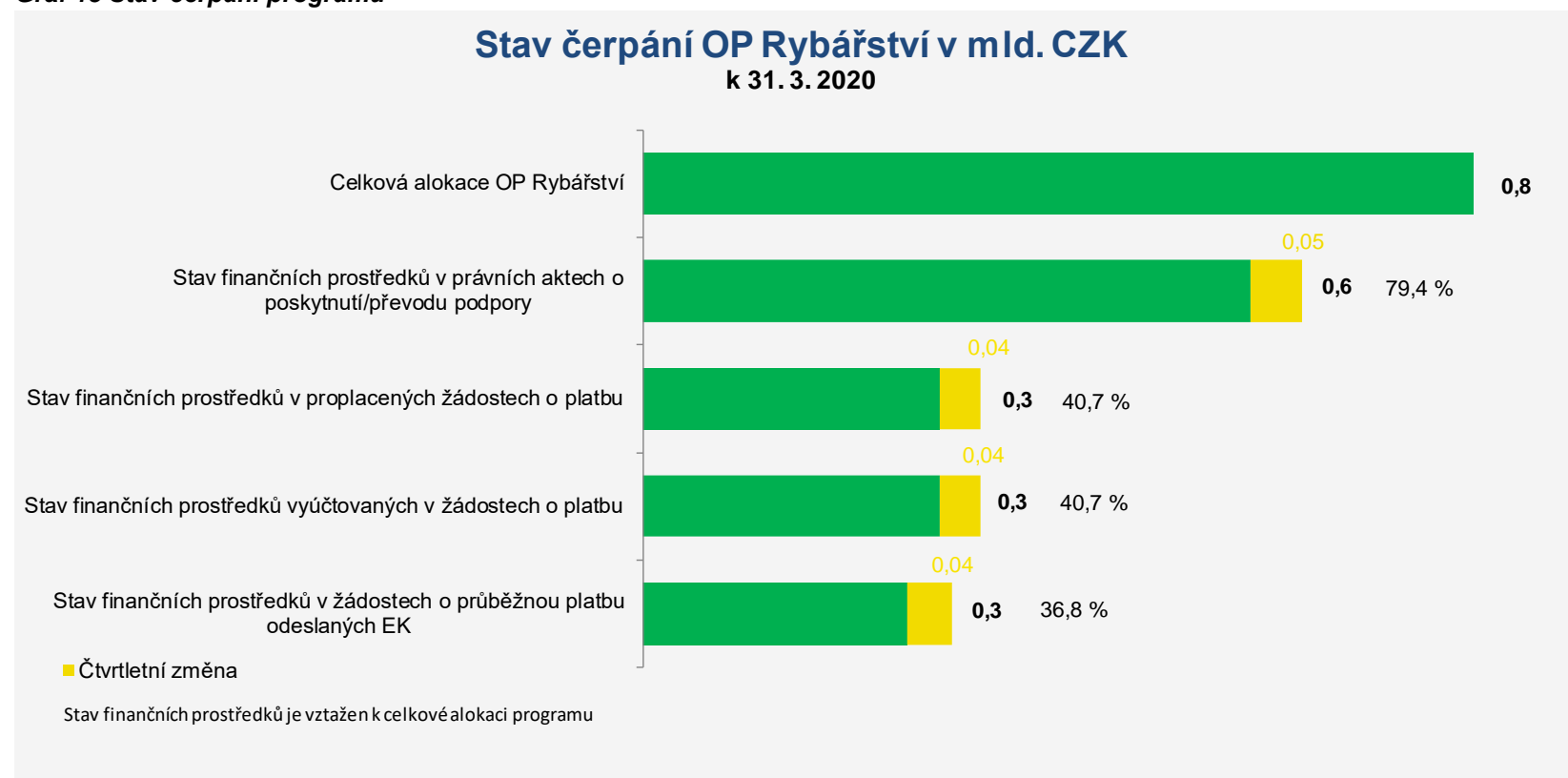
5.10.3 Finanční čerpání

V prvním čtvrtletí roku 2020 bylo v OP R uzavřeno 73 právních aktů o poskytnutí / převodu podpory ve výši 0,05 mld. Kč (příspěvek EU), čtvrtletní pokrok v tomto finančním stavu tedy představuje 6,2 % celkové alokace programu. Celkem bylo ke dni 31. března 2020 v OP R uzavřeno 794 právních aktů o poskytnutí / převodu podpory ve výši 0,6 mld. Kč (příspěvek EU), což představuje 79,4 % celkové alokace programu. Ke konci prvního čtvrtletí 2020 bylo proplaceno 0,3 mld. Kč, tedy 40,7 % celkové alokace programu. Hodnota finančních prostředků v proplacených žádostech o platbu za první čtvrtletí roku 2020 byla 0,04 mld. Kč, tedy 4,9 % celkové alokace programu. Stav finančních prostředků vyúčtovaných v žádostech o platbu dosáhl k 31. březnu 2020 hodnoty 0,3 mld. Kč, tj. 40,7 % celkové alokace programu. Hodnota finančních prostředků vyúčtovaných v žádostech o platbu za první čtvrtletí roku 2020 byla 0,04 mld. Kč, tj. 4,9 % celkové alokace programu. Do EK byly ke konci prvního čtvrtletí roku 2020 odeslány žádosti o průběžnou platbu v celkové hodnotě

0,3 mld. Kč, tj. 36,8 % celkové alokace programu. Hodnota finančních prostředků v odeslaných žádostech o průběžnou platbu do EK za první čtvrtletí roku 2020 byla 0,04 mld. Kč, tj. 5,5 % celkové alokace programu.

Nejvyšší podíl finančních prostředků v právních aktech o poskytnutí / převodu podpory byl k 31. březnu 2020 vykázan v rámci OP R na prioritě Unie 2 *Podpora environmentálně udržitelné, inovativní a konkurenceschopné akvakultury založené na znalostech a účinně využívající zdroje*, kde tento finanční stav dosahuje 88,5 % celkové alokace této priority Unie. Nejnižší podíl finančních prostředků v právních aktech o poskytnutí / převodu byl ke sledovanému datu vykázan na prioritě Unie 3 *Podpora provádění Společné rybářské politiky*, kde dosáhl hodnoty 24,3 % celkové alokace této priority Unie.

Graf 15 Stav čerpání programu



Poznámka: Finanční prostředky jsou za příspěvek Unie a v měně CZK.

Tabulka 23 Stav čerpání programu

Priorita Unie	Fond	Kategorie regionu	Celková alokace 2014–2020	Zaregistrované žádosti o podporu			Operace s právním aktem o poskytnutí / převodu podpory			Finanční prostředky proplacené v žádostech o platbu		Finanční prostředky vyúčtované v žádostech o platbu		Finanční prostředky v souhrnných žádostech autorizovaných ŘO	
				mil. CZK	počet	%	počet	mil. CZK	%	mil. CZK	%	mil. CZK	%	mil. CZK	%
a	b	c	d	e	f	g	h	i	j	k	l=k/d	m	n=m/d	o	p=o/d
10.2	ENRF	Nerelevantní	575	853	797	138,45	648	509	88,55	289	50,21	289	50,21	278	48,27
10.3	ENRF	Nerelevantní	67	12	27	39,72	9	16	24,26	2	2,85	2	2,85	2	2,85
10.5	ENRF	Nerelevantní	104	128	128	123,36	93	71	68,68	21	19,84	21	19,84	19	18,68
10.7	ENRF	Nerelevantní	43	49	36	83,59	44	30	69,43	10	22,39	10	22,39	10	22,39
10	ENRF	Nerelevantní	790	1 042	988	125,07	794	627	79,42	321	40,67	321	40,67	309	39,10

Poznámky:

Tabulka obsahuje kumulativní údaje od počátku programového období do konce čtvrtletí, za které je zpráva vykazována.

Finanční prostředky jsou za příspěvek Unie v měně CZK.

e Údaj zahrnuje počet žádostí o podporu zaregistrovaných v jednokolovém hodnocení a počet předběžných žádostí o podporu zaregistrovaných v první kole dvoukolového hodnocení.

6 Realizace programů v cíli Evropská územní spolupráce

6.1 INTERREG V-A Česká republika - Polsko

6.1.1 Zaměření

Program INTERREG V-A ČR – Polsko se zaměřuje na zlepšení podmínek v oblasti cestovního ruchu, ochranu životního prostředí, podporu hospodářské spolupráce, podporu rozvoje přeshraniční infrastruktury, podporu vzdělávání, kulturních a společenských aktivit, spolupráci územních samospráv a dalších subjektů na obou stranách hranice. Program INTERREG V-A ČR – Polsko je financován z EFRR.

Z územního hlediska je program zaměřen na české a polské příhraniční regiony NUTS III, kterými jsou: Liberecký kraj, Královéhradecký kraj, Pardubický kraj, Olomoucký kraj, Moravskoslezský kraj a polské podregiony - Jeleniogórský, Walbrzyský, Opolský, Nyský, Rybnický, Bielský, částečně Tyský a Wrocławský.

Řídícím orgánem je MMR, Ministerstvo rozvoje Polské republiky plní funkci Národního orgánu. Činnost Společného sekretariátu, který sídlí v Olomouci, zajišťují na české straně pracovníci Centra pro regionální rozvoj České republiky, za polskou stranu doplnění o pracovníky delegované jednotlivými příhraničními vojvodstvími (Dolnoslezské, Opolské a Slezské). Podrobnější informace jsou uvedeny na internetových stránkách www.cz-pl.eu.

Tabulka 24 Struktura programu

Prioritní osa	Podíl na celkové alokaci v %
a	b
11.1 Společné řízení rizik	5,4
11.2 Rozvoj potenciálu přírodních a kulturních zdrojů pro podporu zaměstnanosti	60,0
11.3 Vzdělávání a kvalifikace	4,5
11.4 Spolupráce institucí a komunit	24,1
11.5 Technická pomoc	6,0

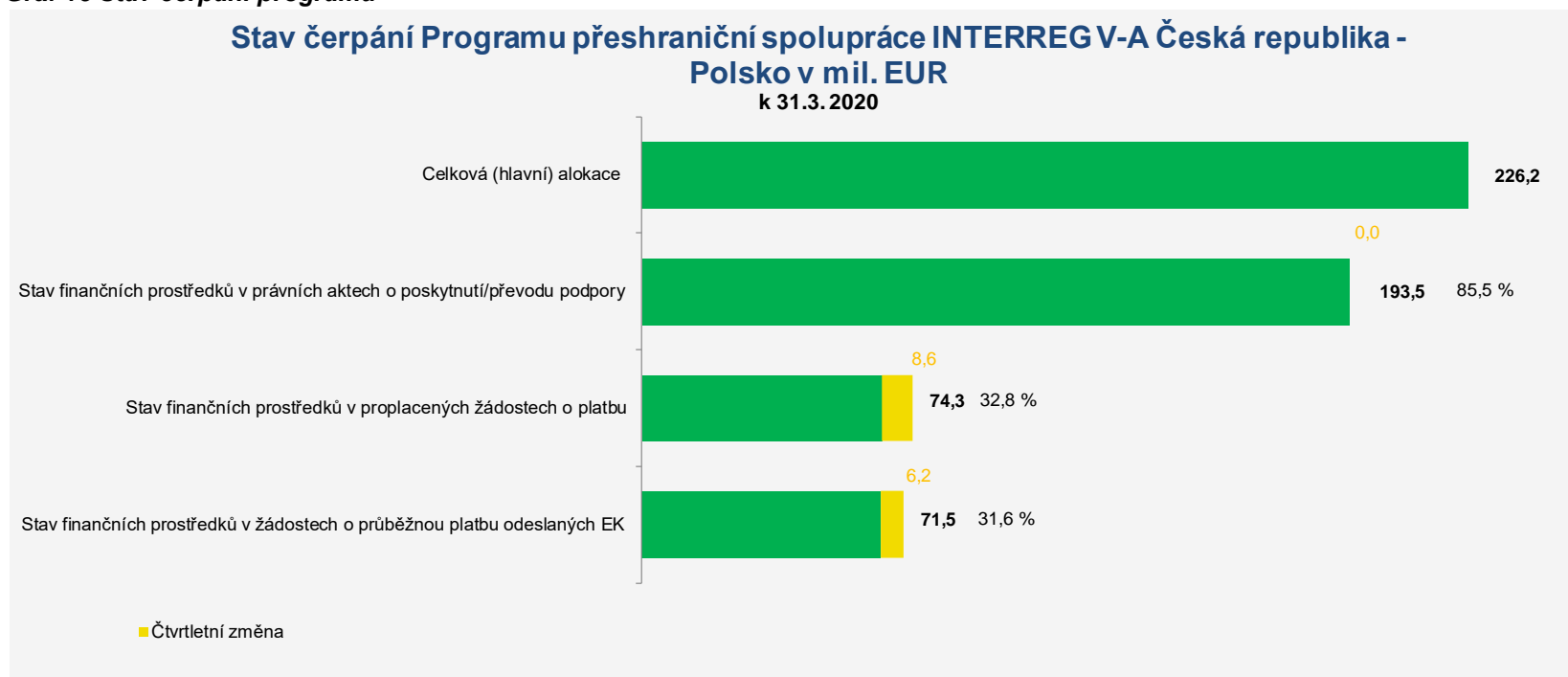
6.1.2 Přehled vyhlášených výzev

Od počátku programového období bylo vyhlášeno celkem 30 výzev s celkovou alokací 319,7 mil. EUR (CZV). V průběhu prvního čtvrtletí roku 2020 bylo možné podávat žádosti do 7 výzev v celkovém finančním objemu 61,2 mil. EUR (CZV). Podrobnosti k výzám jsou uvedeny na internetových stránkách programu <http://www.cz-pl.eu/>.

6.1.3 Finanční čerpání

V programu INTERREG V-A Česká republika – Polsko bylo k 31. březnu 2020 vydáno 188 právních aktů o poskytnutí / převodu podpory v celkové hodnotě 193,5 mil. EUR (tj. 85,5 % celkové alokace programu). Ke konci prvního čtvrtletí roku 2020 bylo proplaceno 74,3 mil. EUR (32,8 % celkové alokace programu). Do EK byly odeslány žádosti o průběžnou platbu ve výši 71,5 mil. EUR (31,6 % celkové alokace programu).

Graf 16 Stav čerpání programu



Poznámka: Finanční prostředky jsou za příspěvek Unie a v měně EUR.

Tabulka 25 Stav čerpání programu

Prioritní osa	Fond	Celková alokace 2014–2020	Zaregistrované žádosti o podporu			Operace s právním aktem o poskytnutí / převodu podpory			Finanční prostředky v proplacených žádostech o platbu	
			počet	mil. EUR	%	počet	mil. EUR	%	mil. EUR	%
a	b	d	e	f	g	h	i	j=i/d	k	l=k/d
11.1	EFRR	12	15	21	170,12	8	12	97,44	9	72,88
11.2	EFRR	136	236	410	302,38	56	121	88,98	43	31,92
11.3	EFRR	10	67	31	308,78	13	6	55,45	1	7,92
11.4	EFRR	54	152	95	174,24	69	47	86,31	18	33,84
11.5	EFRR	14	44	39	288,27	42	8	60,06	3	20,46
11	EFRR	226	514	597	263,80	188	194	85,55	74	32,82

Poznámky:

Tabulka obsahuje údaje o počtu individuálních projektů a fondů mikroprojektů, tzn., neuvádí se údaje o počtu mikroprojektů.

Tabulka obsahuje kumulativní údaje od počátku programového období do konce čtvrtletí, za které je zpráva vykazována.

Finanční prostředky jsou za příspěvek Unie v měně EUR.

6.2 INTERREG V-A Slovensko - Česká republika

6.2.1 Zaměření

Program Interreg V-A Slovenská republika - Česká republika je zaměřen na podporu přeshraniční hospodářské, kulturní a komunální spolupráce, podporu vzdělávání a odborné přípravy, ochranu a rozvoj přírodního a kulturního dědictví, ochranu biologické rozmanitosti, ochranu půdy a podporu ekosystémových služeb včetně sítě NATURA 2000. Dále se zaměřuje na podporu investování podniků do výzkumu a inovací a na vytváření synergií mezi podniky, centry výzkumu a vysokoškolským vzdělávacím prostředím. Program INTERREG V-A ČR – Slovensko je financován z EFRR.

Územně je program určen na české straně pro Jihomoravský, Moravskoslezský a Zlínský kraj, na slovenské straně pro Trenčínský, Trnavský a Žilinský samosprávný kraj.

Řídicím orgánem programu je slovenské Ministerstvo zemědělství a rozvoje venkova, funkci Národního orgánu plní MMR. Činnost Společného technického sekretariátu zajišťuje útvar na Ministerstvu zemědělství a rozvoje venkova SR. Podrobnější informace jsou uvedeny na stránkách programu www.sk-cz.eu.

Tabulka 26 Struktura programu

Prioritní osa	Podíl na celkové alokaci v %
a	b
1 Využívání inovačního potenciálu	16,0
2 Kvalitní životní prostředí	67,0
3 Rozvoj místních iniciativ	11,0
4 Technická pomoc	6,0

6.2.2 Přehled vyhlášených výzev

V prvním čtvrtletí 2020 nebyla otevřena ani vyhlášena žádná výzva. Podrobnosti jsou uvedeny na webových stránkách programu [http://www.sk-cz.eu/](http://www.sk-cz.eu).

6.2.3 Finanční čerpání

V programu INTERREG V-A Slovensko - Česká republika bylo do 31. března 2020 vydáno 109 právních aktů o poskytnutí / převodu podpory v hodnotě 74,1 mil. EUR (82,2 % celkové alokace programu), příjemcům bylo proplaceno 14,0 mil. EUR (15,5 % celkové alokace programu). Do EK byly odeslány žádosti v hodnotě 10,1 mil. EUR (11,2 % celkové alokace programu).

6.3 INTERREG V-A Rakousko - Česká republika

6.3.1 Zaměření

Program INTERREG V-A Rakousko – Česká republika pro období 2014–2020 je zaměřen na podporu vědy, výzkumu a inovací, ochranu životního prostředí, podporu kulturního a přírodního dědictví, podporu vzdělávání a rozvoj komunit v přeshraniční dimenzi. Program je orientován zejména na regionální a místní projekty s přeshraničním významem. Program INTERREG V-A ČR – Rakousko je financován z EFRR.

Prioritou programu je posílení udržitelného inovativního ekonomického rozvoje programového území v přeshraniční dimenzi.

Území programu je vymezeno regiony NUTS III. V České republice se jedná o Jihočeský kraj, Kraj Vysočina a Jihomoravský kraj. V Rakousku je programové území tvořeno regiony: Mostviertel-Eisenwurzen, Sankt Pölten, Waldviertel, Weinviertel, Wiener Umland-Nordteil, Wien, Innviertel, Linz-Wels, Mühlviertel, Steyr-Kirchdorf. Podrobnější informace jsou uvedeny na webových stránkách: www.at-cz.eu.

Tabulka 27 Struktura programu

Prioritní osa	Podíl na celkové alokaci v %
a	b
1 Posílení výzkumu, technologického rozvoje a inovací	13,0
2 Životní prostředí a zdroje	46,0
3 Rozvoj lidských zdrojů	14,0
4 Udržitelné sítě a institucionální spolupráce	21,0
5 Technická pomoc	6,0

6.3.2 Přehled vyhlášených výzev

V prvním čtvrtletí roku 2020 bylo možné předkládat žádosti do vyhlášené průběžné výzvy č. 1, alokace vyhlášené výzvy je 97 814 933,00 EUR (tedy pokrývající celkovou alokaci programu). Podrobnosti jsou zveřejněny na webových stránkách programu <http://www.at-cz.eu>.

6.3.3 Finanční čerpání

K 31. březnu 2020 bylo vydáno 56 právních aktů o poskytnutí / převodu podpory v celkové hodnotě 84,4 mil. EUR (86,3 % celkové alokace programu), příjemcům bylo proplaceno 13,3 mil. EUR (13,6 % celkové alokace programu). Do EK byly odeslány žádosti v hodnotě 5,0 mil. EUR (5,1 % celkové alokace programu).

6.4 Program přeshraniční spolupráce Česká republika - Svobodný stát Bavorsko Cíl EÚS 2014–2020

6.4.1 Zaměření

Program přeshraniční spolupráce Česká republika - Svobodný stát Bavorsko je zaměřen na posilování výzkumu, technologického rozvoje a inovací, zachování a ochrana životního prostředí a účinné využívání zdrojů, investice do dovedností a vzdělávání a udržitelné sítě a institucionální spolupráce.

Program je určen pro české kraje Karlovarský, Plzeňský a Jihočeský, na bavorské straně jde o zemské okresy Cham, Freyung-Grafenau, Hof, Neustadt an der Waldnaab, Regen, Schwandorf, Tirschenreuth a Wunsiedel im Fichtelgebirge, Amberg-Sulzbach, Bayreuth, Deggendorf, Kronach, Kulmbach, Passau, Regensburg a Straubing - Bogen a statutární města Amberg, Bayreuth, Passau, Regensburg a Straubing, Hof a Weiden. Program je financován z EFRR.

Řídicím orgánem je Bavorské státní ministerstvo hospodářství a médií, energie a technologie. Ministerstvo pro místní rozvoj ČR plní funkci Národního orgánu. Společný sekretariát sídlí v Bayreuthu. Podrobnější informace jsou uvedeny na internetových stránkách programu www.by-cz.eu.

Tabulka 28 Struktura programu

Prioritní osa	Podíl na celkové alokaci v %
a	b
1 Posilování výzkumu, technologického rozvoje a inovací	17,3
2 Zachování a ochrana životního prostředí a účinné využívání zdrojů	38,4
3 Investice do dovedností a vzdělávání	11,4
4 Udržitelné sítě a institucionální spolupráce	26,9
5 Technická pomoc	6,0

6.4.2 Přehled vyhlášených výzev

V prvním čtvrtletí roku 2020 bylo možné předkládat žádosti do vyhlášené průběžné výzvy č. 1, alokace vyhlášené výzvy je 103 375 149,00 EUR (tedy pokrývající celkovou alokaci programu). Podrobnosti jsou zveřejněny na webových stránkách programu <http://www.by-cz.eu>.

6.4.3 Finanční čerpání

V Programu přeshraniční spolupráce Česká republika - Svobodný stát Bavorsko Cíl EÚS 2014–2020 bylo k 31. březnu 2020 vydáno 134 právních aktů o poskytnutí / převodu podpory v celkové výši 92,4 mil. EUR (89,3 % celkové alokace programu), proplaceno bylo 36,4 mil. EUR (35,2 % celkové alokace programu). Do EK byly odeslány žádosti v hodnotě 35,4 mil. EUR (34,3 % celkové alokace programu).

6.5 Program přeshraniční spolupráce Česká republika - Svobodný stát Sasko 2014–2020

6.5.1 Zaměření

Program přeshraniční spolupráce umožňuje realizaci a financování přeshraničních projektů v česko-saském příhraničí. Je řízen Saským státním ministerstvem životního prostředí a zemědělství. Kontaktními místy pro zájemce jsou Společný sekretariát sídlící v Saské rozvojové bance (Drážďany) a krajské úřady v dotačním území. Program je financován z EFRR.

Programové území je na české straně vymezeno Karlovarským, Ústeckým a Libereckým krajem, na saské straně zemskými okresy Vogtlandkreis, Zwickau, Erzgebirgskreis, Mittelsachsen, Sächsische Schweiz – Osterzgebirge, Bautzen a Görlitz a města s postavením okresu Dresden a Chemnitz, včetně durynských okresů Greiz a Saale-Orla. Podrobnější informace jsou uvedeny na internetových stránkách programu: www.sn-cz2020.eu.

Tabulka 29 Struktura programu

Prioritní osa	Podíl na celkové alokaci v %
a	d
1 Podpora přizpůsobení se změně klimatu, předcházení rizikům a řízení rizik	10,0
2 Zachování a ochrana životního prostředí a podpora účinného využívání zdrojů	43,5
3 Investice do vzdělávání, odborné přípravy a odborného výcviku k získávání dovedností a do celoživotního učení	17,5
4 Posilování institucionální kapacity veřejných orgánů a zúčastněných stran a přispívání k účinné veřejné správě	23,0
5 Technická pomoc	6,0

6.5.2 Přehled vyhlášených výzev

V prvním čtvrtletí roku 2020 bylo možné předkládat žádosti do vyhlášené průběžné výzvy č. 1, alokace vyhlášené výzvy je 157 967 067,00 EUR (tedy pokrývající celkovou alokaci programu). Podrobnosti jsou zveřejněny na webových stránkách programu <http://www.sn-cz2020.eu>.

6.5.3 Finanční čerpání

K 31. březnu 2020 bylo vydáno 145 právních aktů o poskytnutí / převodu podpory v hodnotě 156,6 mil. EUR (tj. 99,1 % celkové alokace programu), proplaceno bylo 96,8 mil. EUR (tj. 61,3 % celkové alokace programu). Do EK byly odeslány žádosti v hodnotě 79,8 mil. EUR (50,5 % celkové alokace programu).

7 Použité pojmy

Celková alokace Dohody o partnerství

Objem finančních prostředků z ESI fondů alokovaný pro DoP (resp. jednotlivé programy) na celé programové období 2014–2020.

Cílová hodnota indikátoru

Hodnota indikátoru, ke které se ŘO programu zavázal vůči EK v programovém dokumentu. Cílová hodnota může být dosažena až po ukončení realizace programu, tzn., že datum cílové hodnoty se nemusí rovnat datu předpokládaného ukončení realizace programu. Cílová hodnota může být naplňována i v době udržitelnosti. V rámci cílové hodnoty indikátoru je zohledněna výchozí hodnota indikátoru.

Dosažená hodnota indikátoru

Hodnota průběžného naplnění indikátoru a datum, kdy byla hodnota indikátoru dosažena. Dosažená hodnota je sledována pomocí monitorovacích zpráv, které pravidelně předkládají příjemci ŘO OP / ZS. Dosažená hodnota je kumulativní údaj od začátku realizace projektu nebo přírůstkový údaj dle povahy indikátoru a jeho definice.

Například:

- indikátory vztažené ke konkrétnímu období, např. „Počet proškolených osob v novém systému výuky za rok“
- podílové indikátory, např. „Změna počtu dopravních nehod na úsecích dotčených intervencí (%)“
- statistické indikátory.

V rámci dosažené hodnoty indikátoru je zohledněna výchozí hodnota indikátoru. Při interpretaci dat, jejichž výchozí hodnota je různá od nuly, je nutné uvádět všechny hodnoty společně (výchozí, cílová a dosažená).

Finanční prostředky v právních aktech o poskytnutí / převodu podpory

Finanční prostředky, u nichž je stvrzeno jejich poskytnutí / převod podpory subjektem poskytujícím podporu vůči příjemci, a to prostřednictvím právního aktu, příp. dodatku k právním aktům.

Finanční prostředky v proplacených žádostech o platbu

Finanční prostředky, které ŘO / ZS / PA proplatil na účty příjemců na základě schválených žádostí o platbu ex-post a žádostí o kombinovanou platbu.

V případě programů v cíli Evropská územní spolupráce se jedná o finanční prostředky, které pověřený orgán (platební orgán / certifikační orgán / platební a certifikační orgán) proplatil na účet příjemce (vedoucího partnera) na základě schválených žádostí o platbu ex-post, resp. předloženého vyúčtování.

Dále jsou zahrnovány finanční prostředky, které ŘO / ZS / PA proplatil ve formě zálohových plateb v režimu ex-ante financování (event. obdržel od příjemců v případě přeplatků), a to bez ohledu na, zda příjemci již předložili / nepředložili vyúčtování ex-ante.

Tyto údaje jsou dostupné pouze za příspěvek Unie a národní spolufinancování (národní veřejné zdroje a národní soukromé zdroje). V případě programu spolufinancovaného z EZFRV se jedná pouze o výši dotace.

Tento stav slouží pro vykazování vůči veřejnosti a pro potřeby finančního řízení.

Finanční prostředky v žádostech o průběžnou platbu odeslané EK

Finanční prostředky, které byly zaúčtovány v účetním systému MF-PCO v daném účetním roce, MF-PCO je certifikoval, zahrnul do žádosti o průběžnou platbu a odeslal EK k refundaci.

V případě programu spolufinancovaného z EZFRV se jedná o finanční prostředky, které PA odeslal EK k refundaci (včetně finančních prostředků za staré závazky). Údaj je dostupný pouze na úrovni programu.

V případě programů v cíli Evropská územní spolupráce se jedná o finanční prostředky, které pověřený orgán (certifikační orgán / platební a certifikační orgán) certifikoval a zahrnul do žádosti o průběžnou platbu a odeslal EK k refundaci.

Procentuální vyjádření, kolik finančních prostředků v žádostech o průběžnou platbu bylo odesláno EK vůči hlavní alokaci programu, vychází z přepočtu obou proměnných v měně EUR dle správného metodického vykazování. Absolutní hodnota v CZK je pro tento stav finančních prostředků orientační.

Finanční prostředky ve vyúčtovaných žádostech o platbu

Finanční prostředky, které v režimu ex-post a kombinovaného financování příjemci předložili (vyúčtovali) v žádostech o platbu a které ŘO / ZS / PA schválil (schváleno 2. stupněm).

Finanční prostředky, které v režimu ex-ante financování příjemci vyúčtovali a ŘO / ZS je schválil (schváleno 2. stupněm).

Tento stav slouží pro vykazování vůči veřejnosti a pro potřeby finančního řízení.

Hlavní alokace na jednotlivé roky implementace (resp. alokace na rok n)

Objem finančních prostředků přidělených dílčí programové úrovni na dílčí rok implementace, resp. na rok n, který odpovídá alokaci na daný rok implementace snížené o výši výkonnostní rezervy.

Limit čerpání pro rok n+3

Minimální objem finančních prostředků, které musí být předloženy v žádostech o průběžnou platbu EK, aby bylo naplněno pravidlo n+3 v daném roce implementace. Jinými slovy, jedná se o výši ročního závazku pro rok n, kterou je potřeba vyčerpat do konce roku n+3, sníženou o počáteční a roční předběžné platby.

Příspěvek Unie

Souhrnné označení pro zdroje spolufinancování z ESI fondů, tj. EFRR, ESF, FS, EZFRV a ENRF.

Výchozí hodnota indikátoru

Hodnota indikátoru naměřená před začátkem realizace projektu / programu. Hodnota se během realizace projektu / programu nemění. Výchozí hodnota indikátoru je zohledněna v rámci dosažené hodnoty. Při interpretaci dat, jejichž výchozí hodnota je různá od nuly, je nutné uvádět všechny hodnoty (výchozí, cílové a dosažené) společně. U statistických indikátorů může dojít ke změně výchozí hodnoty v případě, že se změní metodika jejich výpočtu a zpětně jsou dopočítávány časové řady.

Výkonnostní rámec

Výkonnostní rámec představuje nástroj, který slouží k hodnocení úspěšnosti čerpání finančních prostředků z ESI fondů a plnění finančních a věcných cílů prostřednictvím tzv. milníků a cílů. Motivaci k naplnění těchto milníků a cílů představuje výkonnostní rezerva.

Závazek příjemce

Hodnota (plán) indikátoru, ke které se příjemce zavázal realizací projektu vůči ŘO v Rozhodnutí / Smlouvě o poskytnutí dotace. V případě, že závazek silně překračuje cílové hodnoty stanovené v programovém dokumentu, mluvíme o tzv. přezávazkování indikátoru.

8 Seznam zkratek

AEO	Agroenvironmentální opatření
AO	Auditní orgán
APZ	Aktivní politika zaměstnanosti
BSK5	Biochemická spotřeba kyslíku za 5 dní
CF	Fond soudržnosti
CLLD	Komunitně vedený místní rozvoj
CSV	Celostátní síť pro venkov
CZK	Koruna česká
CZV	Celkové způsobilé výdaje
CŽV	Celoživotní vzdělávání
ČOV	Čistírna odpadních vod
ČR	Česká republika
ČZ	Čtvrtletní zpráva o implementaci ESI fondů v České republice v programovém období 2014–2020
DoP	Dohoda o partnerství
EFRR	Evropský fond pro regionální rozvoj
EIP	Evropské inovační partnerství
EK	Evropská komise
ENRF	Evropský námořní a rybářský fond
ESF	Evropský sociální fond
ESIF, ESI fondy	Evropské strukturální a investiční fondy
EU	Evropská unie
EUR	Společná evropská měna euro
EZFRV	Evropský zemědělský fond pro rozvoj venkova
FTE	Full time equivalent – přepočtený úvazek
GJ	Gigajoule
GSM-R/ETCS	Mezinárodní standard bezdrátové komunikace určený pro železniční aplikace/Evropský vlakový zabezpečovací systém
CHSKCr	Stanovení chemické spotřeby kyslíku dichromanem draselným
ICT	Informační a komunikační technologie
INTERREG V-A Česká republika - Polsko	Operační program přeshraniční spolupráce INTERREG V-A Česká republika - Polsko
INTERREG V-A Rakousko - Česká republika	Operační program přeshraniční spolupráce INTERREG V-A Rakousko - Česká republika
INTERREG V-A Slovensko - Česká republika	Operační program přeshraniční spolupráce INTERREG V-A Slovensko - Česká republika
IROP	Integrovaný regionální operační program
IS	Informační systém
IS SZIF	Informační systém Státního zemědělského intervenčního fondu
ISDS	Informační systém datových schránek
IT	Informační technologie
ITI	Integrovaná územní investice
ITS	Inteligentní dopravní systémy

IZS	Integrovaný záchranný systém
KVET	Kombinovaná výroba elektřiny a tepla
kW	kilowatt
LEADER	Liaison entre les actions economic rural – Propojování akcí hospodářského rozvoje venkova
LFA-H	Horské oblasti
LFA-O	Oblasti, které čelí značným přírodním omezením
LFA-S	Oblasti, které čelí specifickým omezením
MAS	Místní akční skupina
MHD	Městská hromadná doprava
MMR	Ministerstvo pro místní rozvoj České republiky
MS2014+	Monitorovací systém pro programové období 2014–2020
MSP	Malé a střední podniky
MVA	Megavoltampér
MW	Megawatt
MZe	Ministerstvo zemědělství
NGA	Sítě nové generace
NNO	Nestátní neziskové organizace
OP	Operační program
OP D	Operační program Doprava
OP PIK	Operační program Podnikání a inovace pro konkurenceschopnost
OP PPR	Operační program Praha – pól růstu
OP R	Operační program Rybářství
OP TP	Operační program Technická pomoc
OP VVV	Operační program Výzkum, vývoj a vzdělávání
OP Z	Operační program Zaměstnanost
OP ŽP	Operační program Životní prostředí
OSVČ	Osoba samostatně výdělečně činná
OZE	Obnovitelné zdroje energie
PF	Priorita financování
PO	Prioritní osa
PRV	Program rozvoje venkova 2014– 2020
PS/DS	Transformační výkon přenosové/distribuční soustavy
PU	Priorita Unie
PVS	Portál veřejné správy
REACH	Registrace, evaluace a autorizace chemických látek
RPJ	Roční pracovní jednotka
ŘO	Řídicí orgán
SAIDI	Průměrná souhrnná doba trvání přerušení distribuce elektřiny u zákazníků v hodnoceném období
SAIFI	Průměrný počet přerušení distribuce elektřiny u zákazníků v hodnoceném období
SVP	Speciální vzdělávací potřeby
SZIF	Státní zemědělský intervenční fond
TEN-T	Transevropské dopravní sítě
TJ	Terajoule

ÚP	Úřad práce
VaV	Výzkum a vývoj
VŠ	Vysoká škola
YEI	Youth Employment Initiative - Iniciativa na podporu zaměstnanosti mladých lidí
ZCHÚ	Zvláště chráněná území

