



EVROPSKÁ UNIE
EVROPSKÝ FOND PRO REGIONÁLNÍ ROZVOJ
INVESTICE DO VAŠÍ BUDOUCNOSTI



MINISTERSTVO PRO MÍSTNÍ ROZVOJ

NÁRODNÍ ORGÁN PRO KOORDINACI

**MĚSÍČNÍ MONITOROVACÍ ZPRÁVA
O PRŮBĚHU ČERPÁNÍ STRUKTURÁLNÍCH FONDŮ,
FONDU SOUDRŽNOSTI A NÁRODNÍCH ZDROJŮ**

PROSINEC 2008

Ministerstvo pro místní rozvoj
Odbor řízení a koordinace NSRR
Staroměstské náměstí 6
110 15 Praha 1

E-mail: nok@mmr.cz

Vydáno NOK 2. února 2009

OBSAH

SEZNAM ZKRATEK	1
ÚVOD.....	2
STRUKTURA ZPRÁVY	2
SYSTÉM SBĚRU DAT.....	3
VLIV MĚNOVÉHO KURZU KČ NA ALOKACI.....	4
AKTUÁLNÍ SDĚLENÍ	4
PŘEHLED OPERAČNÍCH PROGRAMŮ OBDOBÍ 2007-2013	5
REALIZACE NSRR.....	6
STAV JEDNOTLIVÝCH SEKTOROVÝCH OP CÍLE 1	9
OPERAČNÍ PROGRAM DOPRAVA	9
OPERAČNÍ PROGRAM ŽIVOTNÍ PROSTŘEDÍ.....	13
OPERAČNÍ PROGRAM PODNIKÁNÍ A INOVACE	18
OPERAČNÍ PROGRAM VÝZKUM A VÝVOJ PRO INOVACE	22
OPERAČNÍ PROGRAM VZDĚLÁVÁNÍ PRO KONKURENCESCHOPNOST	25
OPERAČNÍ PROGRAM LIDSKÉ ZDROJE A ZAMĚSTNANOST	31
INTEGROVANÝ OPERAČNÍ PROGRAM.....	39
OPERAČNÍ PROGRAM TECHNICKÁ POMOC	43
STAV JEDNOTLIVÝCH REGIONÁLNÍCH OP CÍLE 1	47
REGIONÁLNÍ OPERAČNÍ PROGRAM REGIONU SOUDRŽNOSTI SEVEROZÁPAD	48
REGIONÁLNÍ OPERAČNÍ PROGRAM REGIONU SOUDRŽNOSTI MORAVSKOSLEZSKO	52
REGIONÁLNÍ OPERAČNÍ PROGRAM REGIONU SOUDRŽNOSTI JIHOVÝCHOD	56
REGIONÁLNÍ OPERAČNÍ PROGRAM REGIONU SOUDRŽNOSTI STŘEDNÍ MORAVA.....	60
REGIONÁLNÍ OPERAČNÍ PROGRAM REGIONU SOUDRŽNOSTI SEVEROVÝCHOD.....	65
REGIONÁLNÍ OPERAČNÍ PROGRAM REGIONU SOUDRŽNOSTI JIHOZÁPAD	69
REGIONÁLNÍ OPERAČNÍ PROGRAM REGIONU SOUDRŽNOSTI STŘEDNÍ ČECHY	73
STAV JEDNOTLIVÝCH OP CÍLE 2	77
OPERAČNÍ PROGRAM PRAHA – KONKURENCESCHOPNOST	77
OPERAČNÍ PROGRAM PRAHA – ADAPTABILITA	81
STAV JEDNOTLIVÝCH OP PŘESHraniČNÍ SPOLUPRÁCE CÍLE 3 K 31.12.2008.....	84
DEFINICE POJMŮ POUŽITÝCH V OP PŘESHraniČNÍ SPOLUPRÁCE	84
OPERAČNÍ PROGRAM PŘESHraniČNÍ SPOLUPRÁCE ČR-POLSKO	86
OPERAČNÍ PROGRAM PŘESHraniČNÍ SPOLUPRÁCE SR-ČR.....	88
OPERAČNÍ PROGRAM PŘESHraniČNÍ SPOLUPRÁCE RAKOUSKO-ČR	90
OPERAČNÍ PROGRAM PŘESHraniČNÍ SPOLUPRÁCE SVOBODNÝ STÁT SASKO-ČR.....	92
OPERAČNÍ PROGRAM PŘESHraniČNÍ SPOLUPRÁCE SVOBODNÝ STÁT BAVORSKO-ČR	95
POJMY POUŽITÉ V TABULKÁCH.....	97

SEZNAM ZKRATEK

AOPK	Agentura ochrany přírody a krajiny	OP PK	Operační program Praha - Konkurenceschopnost
CRR	Centrum pro regionální rozvoj ČR	OP VaVpI	Operační program Výzkum a vývoj pro inovace
ČMZRB	Českomoravská záruční a rozvojová bank a.s.	OP VK	Operační program Vzdělávání pro konkurenceschopnost
ČOV	Čistička odpadních vod	OP TP	Operační program Technická pomoc
DGPS	Diferenční navigační systém	OP ŽP	Operační program Životní prostředí
EK	Evropská komise	PAAK	Posílení absorpční a administrativní kapacity
ERDF	Evropský fond pro regionální rozvoj	PAS	Pověřené auditní subjekty
ESF	Evropský sociální fond	PCO	Platební a certifikační orgán
EU	Evropská unie	PČR	Policie ČR
EUR	Společná evropská měna euro	PO	Prioritní osa
FS	Fond soudržnosti	ŘIS	Říční informační služby
GG	Globální grant	ROP	Regionální operační program / programy
GIP/GP	Grantový individuální projekt	ROP JV	Regionální operační program Jihovýchod
HSS	Hospodářská a sociální soudržnost	ROP JZ	Regionální operační program Jihozápad
IOP	Integrovaný operační program	ROP MS	Regionální operační program Moravskoslezsko
IP	Individuální projekt	ROP SČ	Regionální operační program Střední Čechy
IPRM	Integrovaný plán rozvoje měst	ROP SM	Regionální operační program Střední Morava
IS	Informační systém	ROP SV	Regionální operační program Severovýchod
IZS	Integrovaný záchranný systém	ROP SZ	Regionální operační program Severozápad
KD	Kombinovaná doprava	RR	Regionální rada
MD	Ministerstvo dopravy	ŘO	Řídící orgán
MF	Ministerstvo financí	SF	Strukturální fondy
MMR	Ministerstvo pro místní rozvoj	SFDI	Státní fond dopravní infrastruktury
MMZ	Měsíční monitorovací zpráva o průběhu čerpání strukturálních fondů a Fondu soudržnosti a národních zdrojů	SFŽP	Státní fond životního prostředí
MPO	Ministerstvo průmyslu a obchodu	TP	Technická pomoc
MPSV	Ministerstvo práce a sociálních věcí	URR	Úřad regionální rady
MSC2007	Monitorovací systém strukturálních fondů a fondu soudržnosti	VaV	Věda a výzkum
MŠMT	Ministerstvo školství mládeže a tělovýchovy	VP	Velký projekt
MV	Ministerstvo vnitra	VP	vedoucí partner
MŽP	Ministerstvo životního prostředí	VRR	Výbor regionální rady
NOK	Národní orgán pro koordinaci	ZS	Zprostředkující subjekt
NSRR	Národní strategický referenční rámec		
OP	Operační program / programy		
OP ČR-PL	Operační program přeshraniční spolupráce ČR-Polsko		
OP D	Operační program Doprava		
OP LZZ	Operační program Lidské zdroje a zaměstnanost		
OP PA	Operační program Praha – Adaptabilita		
OP PI	Operační program Podnikání a inovace		

ÚVOD

Měsíční monitorovací zpráva o průběhu čerpání strukturálních fondů, Fondu soudržnosti a národních zdrojů (dále jen MMZ) představuje hlavní výstup monitorování průběhu realizace operačních programů v programovém období 2007-2013.

Vydávání MMZ je v gesci Národního orgánu pro koordinaci, který má ze své centrální koordinační role přístup k agregovaným informacím o realizaci strukturální pomoci EU v ČR. Stejně jako u většiny ostatních zpráv zpracovávaných na úrovni NSRR využívá NOK údaje poskytované z nižších úrovní monitorování. Informační hodnota této zprávy tedy přímo závisí na kvalitě a úplnosti informací poskytovaných řídicími orgány a příjemci pomoci. Měsíční monitorovací zpráva vychází v posledním týdnu následujícího kalendářního měsíce.

Účel předkládané MMZ je dvojí povahy. Na jednu stranu MMZ podává informace o pokroku čerpání strukturální pomoci nejen zainteresovaným institucím, ale i široké veřejnosti. Zároveň je tato zpráva nástrojem efektivního řízení evropské strukturální pomoci. Poskytnutí pravidelného shrnujícího přehledu o průběhu čerpání SF/ FS a národních zdrojů vede nejen k účinnější kontrole, ale také díky možnosti porovnání jednotlivých OP a identifikaci problému ke stálému zkvalitňování implementačního procesu. S tímto cílem jsou formulovány komentáře NOK.

Následující komentované tabulky poskytují nejdůležitější informace o postupu čerpání prostředků strukturálních fondů, Fondu soudržnosti a národních zdrojů za uplynulý měsíc prosinec 2008. Při jejich vytváření se NOK opírá po stránce metodické o Metodiku monitorování programů strukturálních fondů a Fondu soudržnosti pro programové období 2007-2013 a po stránce datové o výstupní sestavy informačního systému MSC2007, které jsou NOK generovány za každý kalendářní měsíc.

STRUKTURA ZPRÁVY

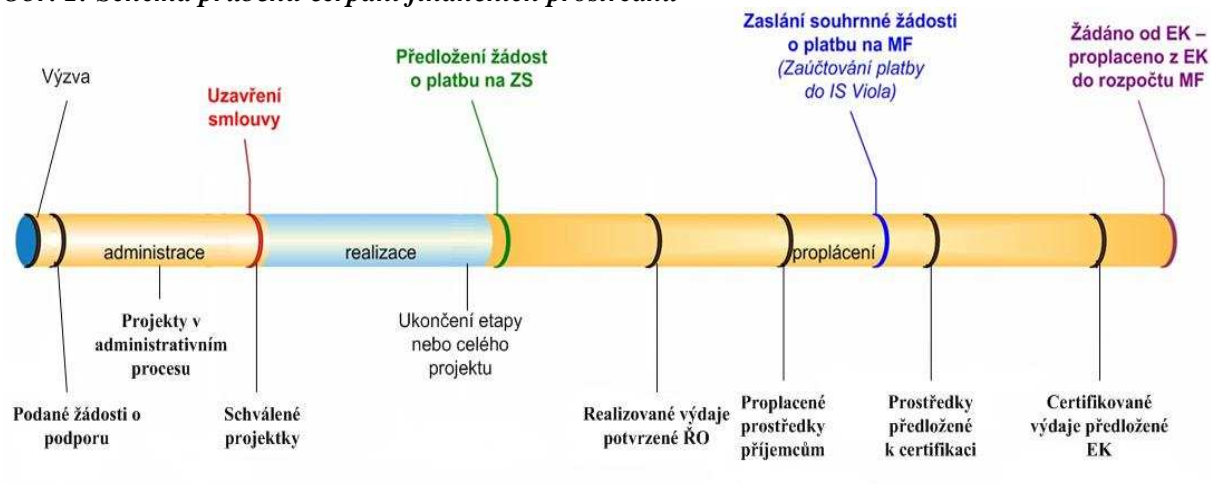
Výběr dat pro měsíční sestavy je nastaven takovým způsobem, aby pokrýval celý cyklus administrace projektů (vyhlášené výzvy, podané žádosti o podporu, vyřazené projekty, projekty ve schvalovacím procesu či projekty schválené, předložené žádosti o platbu až po proplacené prostředky příjemcům a certifikace uskutečněných výdajů).

MMZ se ve své struktuře dělí na dva obsahově odlišné oddíly. První část prezentuje údaje o projektech a údaje o stavu čerpání finančních prostředků z pohledu realizace Národního strategického referenčního rámce. Jedná se o všeobecný pohled, jehož základem jsou agregovaná data za jednotlivé operační programy a za jejich zdroje financování (ESF, ERDF, FS). Druhá a mnohem obsáhlejší část MMZ informuje o stavu realizace strukturální pomoci jednotlivých operačních programů až do úrovně oblastí podpory.

V celém dokumentu se pracuje se třemi druhy tabulek. První typ tabulek „Přehled vyhlášených výzev“ informuje o vyhlášených výzvách v jednotlivých operačních programech od počátku jejich realizace. Aktuálně probíhající výzvy jsou barevně zvýrazněny. Druhý a třetí typ tabulek na sebe navazují. Tabulky „Údaje o projektech/ GIP/ GG“ sledují proces administrace projektů před zahájením čerpání, poskytují informace o počtu projektů/ GIP/ GG a výši na ně vázaných finančních prostředků v Kč. Podané žádosti o podporu, projekty/ GIP/ GG vyřazené z administrace a schválené projekty/ GIP/ GG představují úhrn celkového počtu projektů/ GIP/ GG od počátku programového období do dne vygenerování sestavy. Projekty/ GIP/ GG ve schvalovacím procesu jsou dynamického charakteru, zachycují pouze jejich

aktuální stav ke dni, kdy byla sestava vygenerována (tj. jde o stavy projektu/ GIP/ GG, které zahrnují podané žádosti o podporu až do jejich schválení). Třetí typ tabulek „Údaje o stavu čerpání finančních prostředků“ se pak zaměřuje na schválené projekty/ GIP/ GG a umožňuje rychle zjistit, jak čerpání dotyčného OP pokračuje (viz obr. 1 Schéma čerpání finančních prostředků). Tato tabulka pracuje s finančními prostředky v Kč a s kumulativními čísly, která jsou pro snazší sledování pokroku implementačního procesu převáděna na podíl z finanční alokace na uplynulé roky 2007 a 2008 uvedený v procentech.

Obr. 1: Schéma průběhu čerpání finančních prostředků



SYSTEM SBĚRU DAT

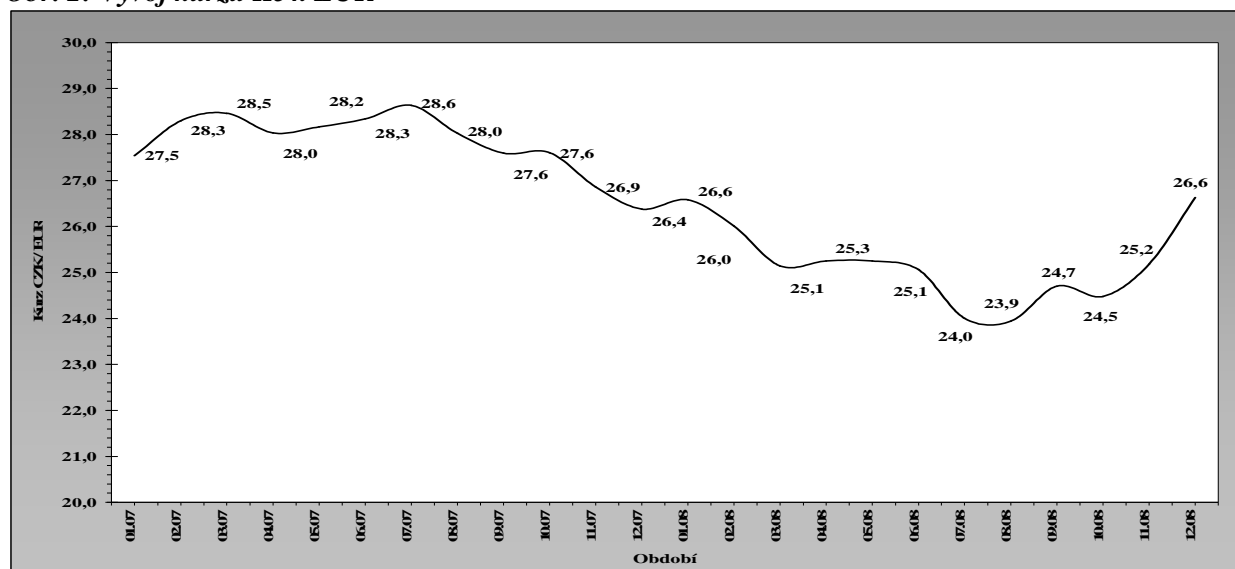
Sběr dat pro tabulkovou část MMZ je standardně prováděn z databáze MSC2007. Datum a čas startu generování dat je nastaveno na 3. den v měsíci, případně na 1. středu v měsíci, pokud bude 3. den v měsíci připadat na sobotu, neděli, pondělí nebo úterý. Nutnou podmínkou pro zajištění souladu mezi obsahem MMZ a reálným stavem implementace jednotlivých OP je respektování Metodiky monitorování programů SF/ FS pro programové období 2007-2013 všemi zúčastněnými subjekty.

Data v takto vygenerovaných tabulkách se vztahují k poslednímu dni v předcházejícím měsíci. Pro komentáře NOK jsou zásadně využívána data z MSC2007. jen doplňkově jsou informace získávány přímo od řídicích orgánů, případně z internetových stránek jednotlivých operačních programů.

VLIV MĚNOVÉHO KURZU KČ NA ALOKACI

Měnový kurz v MMZ je přebírán MSC2007 z informačního systému Viola (IS MF NF). Do Violy se přenáší kurz, který ECB stanovuje na následující měsíc, a to každý předposlední den v měsíci. Na počátku programového období 2007-2013, tedy v lednu 2007, byl kurz Kč k EUR stanoven na 27,540. Ke dni generování sestavy, tj. k 7.1.2008 se kurz Kč-EUR pohyboval ve výši 26,630. Od počátku programového období posílila tedy česká měna svou hodnotu k EUR o 3,4 procenta.

Obr. 2: Vývoj kurzu Kč k EUR



Zdroj: MSC2007

AKTUÁLNÍ SDĚLENÍ

Podnětné návrhy k zlepšení obsahu MMZ jsou vítány a mohou být zaslány na emailovou adresu: nok@mmr.cz.

PŘEHLED OPERAČNÍCH PROGRAMŮ OBDOBÍ 2007-2013

Operační programy, v rámci kterých jsou finanční prostředky čerpány, spadají do gesce různých resortů, tj. řídicích orgánů. Řídicí orgán je odpovědný za provádění operačního programu, resp. za průběh čerpání finančních prostředků jednotlivého OP.

Z 26 aktivit v rámci NSRR (24 OP a dva síťové programy) se 18 operačních programů nachází v gesci českých řídicích orgánů. Následující tabulka zobrazuje přehled základních informací o jednotlivých OP:

Tab. 1 - Přehled operačních programů programového období 2007–2013

Zkratka OP	Název OP/ ROP a zdroj financování	Řídicí orgán	% z alokace NSRR
1. cíl: Konvergence			
Tematické OP			
OP D	OP Doprava (FS/ ERDF)	Ministerstvo dopravy	21,8
OP ŽP	OP Životní prostředí (FS/ ERDF)	Ministerstvo životního prostředí	18,5
OP PI	OP Podnikání a inovace (ERDF)	Ministerstvo průmyslu a obchodu	11,5
OP VaVpI	OP Výzkum a vývoj pro inovace (ERDF)	Ministerstvo školství, mládeže a tělovýchovy	7,8
OP VK *	OP Vzdělávání pro konkurenceschopnost (ESF)	Ministerstvo školství, mládeže a tělovýchovy	6,9
OP LZZ *	OP Lidské zdroje a zaměstnanost (ESF)	Ministerstvo práce a sociálních věcí	6,9
IOP *	Integrovaný operační program (ERDF)	Ministerstvo pro místní rozvoj	6,0
OP TP *	OP Technická pomoc (ERDF)	Ministerstvo pro místní rozvoj	0,9
Regionální OP			
ROP SZ	ROP pro NUTS II Severozápad (ERDF)	RR Severozápad (Ústí nad Labem)	2,8
ROP MS	ROP pro NUTS II Moravskoslezsko (ERDF)	RR Moravskoslezsko (Ostrava)	2,7
ROP JV	ROP pro NUTS II Jihovýchod (ERDF)	RR Jihovýchod (Brno)	2,7
ROP SM	ROP pro NUTS II Střední Morava (ERDF)	RR Střední Morava (Olomouc)	2,5
ROP SV	ROP pro NUTS II Severovýchod (ERDF)	RR Severovýchod (Hradec Králové)	2,5
ROP JZ	ROP pro NUTS II Jihozápad (ERDF)	RR Jihozápad (České Budějovice)	2,3
ROP SČ	ROP pro NUTS II Střední Čechy (ERDF)	RR Střední Čechy (Praha)	2,1
2 .cíl: Regionální konkurenceschopnost a zaměstnanost			
OP PK	OP Praha – Konkurenceschopnost (ERDF)	RR - Praha	0,9
OP PA	OP Praha – Adaptabilita (ESF)	RR - Praha	0,4
3. cíl: Evropská územní spolupráce			
ČR-PL	OP Přeshraniční spolupráce ČR-Polsko (ERDF)	Ministerstvo pro místní rozvoj	0,8
SR-ČR **	OP Přeshraniční spolupráce SR-ČR (ERDF)	---	---
Rakousko-ČR**	OP Přeshraniční spolupráce Rakousko-ČR (ERDF)	---	---
Sasko-ČR**	OP Přeshraniční spolupráce Sasko-ČR (ERDF)	---	---
Bavorsko-ČR**	OP Přeshraniční spolupráce Bavorsko-ČR (ERDF)	---	---
OP MS**	OP Meziregionální spolupráce	---	---
OP NS**	OP Nadnárodní spolupráce	---	---
Interact**	Servisní program INTERACT II	---	---
ESPON**	Program ESPON 2013	---	---

* OP je tzv. vícecílový operační program, tzn. že OP je vedle 1. cíle "Konvergence" financovány také z finančních prostředků pro 2. cíl "Regionální konkurenceschopnost a zaměstnanost".

** OP není v gesci českého ŘO.

REALIZACE NSRR

K 7. lednu 2009 bylo řídicím orgánům předloženo celkem **13 998 žádostí** o podporu v celkové výši cca **380,5 mld. Kč**. Tyto podané projektové žádosti převyšují o 80 procent finanční prostředky vyhrazené na souhrnnou alokaci let 2007 a 2008, zájem potenciálních příjemců pomoci o podporu ze SF/ FS je tedy v současné fázi implementace vysoký.

Tab. 2 - Údaje o projektech/GG podle jednotlivých OP/ROP a fondů EU (EU a národní zdroje)

Operační program /Fond	IP/GG	Podané žádosti o podporu/o GG		Projekty/GG vyřazené z administrace		Projekty/GG ve schvalovacím procesu		Schválené projekty/GG	
		počet	v mil. Kč	počet	v mil. Kč	počet	v mil. Kč	počet	v mil. Kč
-	-	od počátku období		od počátku období		aktuální stav		od počátku období	
OP D	IP	128	122 515,2	10	336,8	63	55 525,6	55	66 652,8
OP ŽP	IP	3 543	83 375,8	958	25 872,5	1 155	26 830,2	1 430	30 673,0
OP PI	IP	2 791	20 587,7	709	6 709,9	728	7 748,5	1 354	6 129,3
OP VaVpl	IP	0	0,0	0	0,0	0	0,0	0	0,0
OP VK	IP	1 057	14 848,1	87	941,0	922	13 150,3	48	756,8
	GG	39	6 617,1	0	0,0	0	0,0	39	6 617,1
OP LZZ	IP	104	15 474,1	14	1 503,7	75	6 286,5	15	7 683,8
	GG	14	19 644,5	0	0,0	2	3 511,4	9	12 239,7
IOP	IP	276	4 870,8	8	96,2	73	4 457,4	195	317,3
OP TP	IP	32	1 478,7	0	0,0	30	1 478,7	2	0,01
ROP SZ	IP	279	13 239,5	181	6 721,7	4	53,0	94	6 464,8
ROP MS	IP	423	8 985,8	108	1 441,5	273	5 251,9	42	2 292,5
ROP JV	IP	870	19 592,1	305	5 356,4	379	8 651,0	186	5 584,6
ROP SM	IP	655	12 973,5	186	3 826,0	407	7 234,2	62	1 913,3
ROP SV	IP	550	18 495,7	220	6 594,1	210	7 691,4	120	4 210,2
ROP JZ	IP	1 329	21 553,2	977	14 178,6	220	4 034,2	132	3 340,4
ROP SČ	IP	591	11 703,2	225	3 743,1	259	4 878,9	107	3 081,2
OP PK	IP	187	3 626,5	125	1 836,2	27	1 616,7	35	173,6
OP PA	IP	1 183	7 212,5	181	1 032,0	866	5 392,6	136	787,9
ČR-PL	IP	-	-	-	-	-	-	-	-
ESF	IP	2 344	37 534,6	282	3 476,7	1 863	24 829,4	199	9 228,6
	GG	53	26 261,6	0	0	2	3 511,4	48	18 856,8
ERDF	IP	9 546	182 185,2	3 356	53 595,2	3 437	80 782,2	2 753	47 807,8
FS	IP	2 108	160 812,3	656	23 117,6	391	54 669,6	1 061	83 025,2
NSRR	IP	13 998	380 532,2	4 294	80 189,5	5 691	160 281,2	4 013	140 061,5
	GG	53	26 261,6	0	0	2	3 511,4	48	18 856,8

Zdroj: MSC2007 - 7.1.2009

Celkový počet předložených žádostí se za měsíc prosinec 2008 v porovnání se listopadem 2008 zvýšil o 3,4 procenta. V centrálním monitorovacím systému je v současné době zaevidováno **4 013 schválených projektů**, které dosahují hodnoty **140 mld. Kč**. Tato suma představuje **66,2 procenta souhrnné indikativní alokace** na roky 2007 a 2008. Celkový počet schválených projektů se tedy v meziměsíčním srovnání zvýšil o 14,7 procenta. I nadále se **téměř 41 procent** všech předložených žádostí o podporu

¹V Centrálním monitorovacím systému není u schválených projektů OP Technická pomoc v rámci finančního monitoringu vyplněna výše finanční podpory plynoucí ze smlouvy. Z tohoto důvodu nedochází k načítání hodnot do tabulek používaných v Měsíční monitorovací zprávě.

nachází **ve schvalovacím procesu**. K 7. lednu 2009 bylo příjemcům strukturální pomoci vyplaceno cca **1,85 mld. Kč**, což je 0,9 procenta souhrnné alokace na roky 2007 a 2008. Souhrnně lze za NSRR konstatovat, že kategorie "stav předložených projektových žádostí" a "stav schválených projektů" se oproti minulému měsíci **procentuálně** k celkové alokaci nezměnil. To je způsobeno oslabením Kč v meziměsíčním srovnání z 25,18 na 26,63 Kč za 1 EUR. Nicméně reálný nárůst finančních prostředků v obou kategoriích je zřetelný.

Nejvíce **pokročilý stav implementačního procesu** z tematických OP vykazují již tradičně OP Doprava (schváleno za 144,9 procent alokace 2007+2008), poté OP LZZ (135,9 procent alokace 2007+2008) a OP ŽP (78,3 procenta alokace 2007+2008). Z regionálních operačních programů je v čerpání nejdále ROP Severozápad (schváleno za 108,8 procenta alokace 2007+2008), ROP Jihovýchod (99,5 procenta souhrnné alokace 2007+2008) a Praha Adaptabilita (85,4 procenta alokace 2007+2008). K 7. lednu 2009 stále **dva** z celkově 18 operačních programů v gesci českých řídicích orgánů **nevykazují schválené projekty** – tj. OP VaVpI a OP TP.

Podíl projektů vyřazených z administrace zůstal v meziměsíčním srovnání téměř nezměněn, tj. za měsíc prosinec 2008 činil **souhrnně 30,7 procenta** oproti 30,6 v listopadu 2008. Hlavními důvody vyřazení zhruba třetiny všech předložených žádostí jsou formální či kvalitativní nedostatky předložených projektů popř. několikanásobný převis žádostí v určitých oblastech podpory². V rámci **jednotlivých zdrojů financování** dosahuje podíl vyřazených projektových žádostí 35,2 procenta u ERDF-projektů, 12,0 procenta u ESF-projektů a 31,1 u projektů financovaných z Fondu soudržnosti. **Z tematických operačních programů** nejvyšší podíl vyřazených projektů vykazují OP ŽP (27,0 procenta vyřazených žádostí) a OP PI (25,4 procenta vyřazených žádostí). **Z regionálních operačních programů** vynikají ROP Jihozápad (73,5 procenta vyřazených žádostí), OP Praha konkurenceschopnost (66,8 procenta vyřazených žádostí), ROP Moravskoslezsko (64,9 procenta vyřazených žádostí) či ROP Severozápad (64,8 procenta vyřazených žádostí) s velmi vysokými podíly neúspěšných žadatelů. Naopak nejnižší podíly vyřazených projektů v obou kategoriích vykazují IOP (2,9 procenta) a OP Praha Adaptabilita (15,3 procenta).

Operační programy nabízejí dotace na základě vyhlášených výzev na úrovni prioritních os či oblastí podpory resp. podoblastí podpory. V rámci 17 OP v gesci českých řídicích orgánů (bez OP ČR-Polsko)³ je těchto úrovní **celkem 222**. K 7. lednu 2009 byly vyhlášeny výzvy na 195 oblastí podpory. Z porovnání tedy vyplývá, že dosud nebyly otevřeny výzvy **pro 27 oblastí podpory**. Podrobný přehled o výzvách, které dosud nebyly otevřeny, je uveden v kapitole „Stav jednotlivých operačních programů“ u uvedených OP/ROP.

² Podrobnější informace k této problematice jsou uvedeny v komentářích k jednotlivým OP.

³ OP ČR-Polsko prozatím z důvodu mezinárodní spolupráce NOK dodává data o pokroku implementace v 3měsíčním intervalu.

Tab. 3 - Údaje o stavu čerpání finančních prostředků podle jednotlivých OP/ROP a fondů EU (EU a národní zdroje)

Operační program / Fond	IP/GG	Celková alokace podpory 2007-2013	Alokace podpory 2007 + 2008		Podané žádosti o podporu/o GG		Schválené projekty/GG		Předložené žádosti o platbu		Proplacené prostředky příjemcům		Prostředky předložené k certifikaci	
			v mil. Kč	%	v mil. Kč	%	v mil. Kč	%	v mil. Kč	%	v mil. Kč	%	v mil. Kč	%
-	-	a	b	b/a	c	c/b	d	d/b	e	e/b	f	f/b	g	g/b
OP D	IP	180 898,6	45 993,3	25,4	122 515,2	266,4	66 652,8	144,9	970,6	2,1	675,0	1,5	0,0	0,0
OP ŽP	IP	154 073,9	39 173,2	25,4	83 375,8	212,8	30 673,0	78,3	179,0	0,5	179,0	0,5	164,7	0,4
OP PI	IP	95 282,5	24 225,5	25,4	20 587,7	85,0	6 129,3	25,3	0,0	0,0	0,0	0,0	0,0	0,0
OP VaVpl	IP	64 873,2	16 494,0	25,4	0,0	0,0	0,0	0,0	0,0	0,0	0,0	0,0	0,0	0,0
OP VK	IP	57 292,6	14 575,8	25,4	14 848,1	101,9	756,8	5,2	0,0	0,0	0,0	0,0	0,0	0,0
	GG				6 617,1	47,3	6 617,1	47,3	0,0	0,0	0,0	0,0	0,0	0,0
OP LZZ	IP	57 565,3	14 649,9	25,4	15 474,1	105,6	7 683,8	52,4	159,8	1,1	0,0	0,0	0,0	0,0
	GG				19 644,5	146,5	12 239,7	91,3	0,0	0,0	0,0	0,0	0,0	0,0
IOP	IP	49 575,4	12 620,6	25,5	4 870,8	38,6	317,3	2,5	0,8	0,0	0,8	0,0	0,0	0,0
OP TP	IP	7 762,9	1 975,9	25,5	1 478,7	74,8	0,0 ⁴	0,0	0,0	0,0	0,0	0,0	0,0	0,0
ROP SZ	IP	23 369,0	5 941,5	25,4	13 239,5	222,8	6 464,8	108,8	168,8	2,8	67,1	1,1	0,0	0,0
ROP MS	IP	22 434,8	5 704,0	25,4	8 985,8	157,5	2 292,5	40,2	273,5	4,8	259,6	4,6	69,9	1,2
ROP JV	IP	22 069,9	5 611,2	25,4	19 592,1	349,2	5 584,6	99,5	325,3	5,8	141,3	2,5	0,0	0,0
ROP SM	IP	20 595,6	5 236,4	25,4	12 973,5	247,8	1 913,3	36,5	161,7	3,1	137,2	2,6	0,0	0,0
ROP SV	IP	20 566,4	5 229,0	25,4	18 495,7	353,7	4 210,2	80,5	223,7	4,3	229,3	4,4	34,0	0,7
ROP JZ	IP	19 413,3	4 935,8	25,4	21 553,2	436,7	3 340,4	67,7	144,4	2,9	121,5	2,5	52,1	1,1
ROP SČ	IP	17 515,8	4 453,4	25,4	11 703,2	262,8	3 081,2	69,2	132,4	3,0	35,8	0,8	0,0	0,0
OP PK	IP	7 360,4	1 999,9	27,2	3 626,5	181,3	173,6	8,7	0,0	0,0	0,0	0,0	0,0	0,0
OP PA	IP	3 395,6	922,6	27,2	7 212,5	781,7	787,9	85,4	0,0	0,0	0,0	0,0	0,0	0,0
ČR-PL	IP	6 875,5	1 894,5	27,6	-	-	-	-	-	-	-	-	-	-
ESF	IP	118 253,5	30 148,4	25,5	37 534,6	124,5	9 228,6	30,6	159,8	0,5	0,0	0,0	0,0	0,0
ERDF	IP	436 372,3	111 135,9	25,5	182 185,2	163,9	47 807,8	43,0	2 124,6	1,9	1 636,1	1,5	165,9	0,1
FS	IP	276 294,8	70 352,4	25,5	160 812,3	228,6	83 025,2	118,0	455,6	0,6	210,5	0,3	154,9	0,2
NSRR	IP	830 920,7	211 636,7	25,5	380 532,2	179,8	140 061,5	66,2	2 740,0	1,3	1 846,6	0,9	320,8	0,2

Měnový kurz: 1 EUR = 26,630 CZK - měsíční kurz převzatý z MSC2007

Zdroj: MSC2007 – 7.1.2009

⁴ V Centrálním monitorovacím systému není u schválených projektů OP Technická pomoc v rámci finančního monitoringu vyplněna výše finanční podpory plynoucí ze smlouvy. Z tohoto důvodu nedochází k načítání hodnot do tabulek používaných v Měsíční monitorovací zprávě.

STAV JEDNOTLIVÝCH SEKTOROVÝCH OP CÍLE 1

OPERAČNÍ PROGRAM DOPRAVA

Operační program Doprava je z hlediska finančních alokací nejobtímnější operační program ČR. OP Doprava je financován z ERDF a FS.

Finanční prostředky programu jsou určeny na zvýšení kvality všech typů dopravy (silniční, železniční a vnitrozemské vodní dopravy, multimodální nákladní přepravy) a dopravní infrastruktury, které povede ke zlepšení dostupnosti dopravy. Podmínkou podpory předložených projektů jsou minimální dopady na životní prostředí. Podpora OP Doprava se soustředí také na pražské metro - intervence OP Doprava jsou tedy zaměřeny na celé území ČR.

Řídicím orgánem OP Doprava je Ministerstvo dopravy, funkci zprostředkujícího subjektu vykonává Státní fond dopravní infrastruktury. Více informací lze nalézt na internetových stránkách www.odp.cz.

Tab. 4 - Struktura operačního programu Doprava

Číslo oblasti/ podoblasti podpory	Název oblasti/podoblasti podpory	% z alokace na program
OP Doprava		
Prioritní osa 1 – Modernizace železniční sítě TEN-T		
1.1	Modernizace a rozvoj železničních tratí sítě TEN-T, vč. železničních uzlů	36,0
1.2	Zajištění interoperability na stávajících železničních tratích, zajištění souladu s TSI a rozvoj telematických systémů	2,0
Prioritní osa 2 – Výstavba a modernizace dálniční a silniční sítě TEN-T		
2.1	Modernizace a rozvoj dálnic a silnic sítě TEN-T	26,3
2.2	Rozvoj inteligentních dopravních systémů v silniční dopravě a systémů ke zvýšení bezpečnosti a plynulosti silniční dopravy	1,5
Prioritní osa 3 – Modernizace železniční sítě mimo síť TEN-T		
3.1	Modernizace a rozvoj železničních tratí mimo síť TEN-T	6,8
Prioritní osa 4 – Modernizace silnic I. třídy mimo TEN-T		
4.1	Rekonstrukce a modernizace na silnicích I. třídy mimo TEN-T	18,2
Prioritní osa 5 – Modernizace a rozvoj pražského metra a systémů řízení silniční dopravy hl. m. Praze		
5.1	Rozvoj sítě metra v Praze	5,1
5.2	Zavádění systémů řízení a regulace silničního provozu v Praze	0,6
Prioritní osa 6 – Technická pomoc		
6.1	Podpora multimodální nákladní přepravy, nákup dopravních prostředků a přepravních jednotek pro KD, modernizace překladišť KD	0,2
6.2	Rozvoj a modernizace vnitrozemských vodních cest sítě TEN-T a mimo TEN-T	1,6
6.3	Podpora a modernizace říčních plavidel	0,2
Prioritní osa 7 – Technická pomoc		
7.1	Technická pomoc	1,4

Dosud nebyly vyhlášeny výzvy pro předkládání žádostí o podporu ve dvou oblastech zaměřujících se na rozvoj inteligentních dopravních systémů v silniční dopravě, systému ke zvýšení bezpečnosti a plynulosti silniční dopravy a rozvoj sítě metra v Praze (oblasti podpory 2.2, 5.1). Obě oblasti jsou realizované v rámci pravidel stanovenými vyhláškou č. 560/ 2006 o účasti státního rozpočtu na financování programů reprodukce majetku. Je tedy nutné nejdříve schválit příslušnou dokumentaci programu, teprve poté realizovat danou problematiku v rámci OP D. V současné době se zpracovává dokumentace pro oblast podpory 5.1, kde se vyhlášení výzvy posunulo na první polovinu 2009. Druhá zmíněná oblast podpory bude následovat.

Tab. 5 - Přehled vyhlášených výzev operačního programu Doprava

Oblast podpory	Pořadí vyhlášených výzev	Typ výzvy	Datum vyhlášení výzvy/zahájení příjmu žádostí	Datum ukončení příjmu žádostí	Alokace na vyhlášenou výzvu (EU + národní zdroje)	Podíl alokace na vyhlášených výzvách k alokaci 2007–2013
-	-	-	-	-	v mil. Kč	%
-	a	b	c	d	e	f
1.1	1	kontinuální	9.7. 2007	30.6. 2015	N/A*	N/A
1.2	1	kontinuální	9.7. 2007	30.6. 2015	N/A*	N/A
2.1	1	kontinuální	9.7. 2007	30.6. 2015	N/A*	N/A
3.1	1	kontinuální	9.7. 2007	30.6. 2015	N/A*	N/A
4.1	1	kontinuální	9.7. 2007	30.6. 2015	N/A*	N/A
5.2	1	kontinuální	30.11. 2007	30.6. 2015	1034,1	100,0
6.1	1	kolová	22.2.08 / 1.4.08	31.5. 2008	54,0	12,7
6.2	1	kontinuální	9.7. 2007	30.6. 2015	N/A*	N/A
6.3	1	kolová	26.9.08/2.10.08	20.10.2008	98,7	23,4
7.1	1	kontinuální	1.7. 2007	30.6. 2015	2 568,6	100,0
OP D	celkem 10	-	-	-	174 659,7	96,6

Poznámka:

* Alokace byla uvedena souhrnně pro více oblastí podpory, a to ve výši 170 904,3 mil. Kč.

Měnový kurz: 1 EUR = 26,630 CZK - měsíční kurz převzatý z MSC2007

Zdroj: MSC2007 - 7.1.2009, webové stránky ŘO OP Doprava

Ve srovnání s listopadem 2008 byly k 7. lednu 2009 nově zaregistrovány pouze dvě projektové žádosti, které zvýšily celkový finanční požadavek v dosud zaregistrovaných žádostech na 122,5 mld. Kč, což představuje necelých 70 procent z alokované částky pro OP Doprava na celé programové období. Další změnu v rámci celého OP Doprava zaznamenaly projekty vybrané k realizaci, ke kterým nově přibýly tři úspěšně schválené projekty o finančním požadavku cca 7,6 mld. Kč. Celkový objem v dosud schválených 55 projektech dosahuje necelých 67 mld. Kč (37 procent z celkové alokace 2007-2013). Realizace zmíněných nově schválených projektů podpoří rozvoj železničních tratí sítě TEN-T a silnic I. třídy mimo Transevropskou síť. Schvalovacím procesem prochází 63 žádostí, kterým odpovídá finanční požadavek ve výši cca 56 mld. Kč.

V rámci 1. prioritní osy došlo dle monitorovacího systému ke změně pouze u oblasti podpory **1.1 „Modernizace a rozvoj železničních tratí sítě TEN-T“**, kde byly na národní úrovni schváleny dva železniční projekty. První velký projekt Modernizace trati Veselí nad Lužnicí – Tábor 1. část podpoří částkou 2,7 mld. Kč např. zvýšení jízdní rychlosti v tomto úseku, přestavbu kolejiště žst. Planá nad Lužnicí a Tábor, dostupnost železničních veřejných prostor pro osoby se sníženou schopností pohybu a orientací aj. Dalším velkým projektem spadajícím do této oblasti podpory je projekt s názvem Optimalizace trati Planá u Mariánských Lázní – Cheb. V rámci tohoto projektu dojde např. k výstavbě protihlukových stěn, staničních zabezpečovacích zařízení, celková délka rekonstruovaného úseku bude činit cca 40 km.

Porovnáme-li oblast železniční a silniční dopravy v rámci Transevropské sítě i mimo ní, na jejichž rozvoj a modernizaci byly vyčleněny dvě zhruba stejně vysoké alokace (cca 82 mld. Kč pro každou oblast), větší převahu vykazují silniční projekty, a to jak do počtu projektů, tak do objemu požadovaných finančních prostředků. V číselném vyjádření představují zaregistrované železniční projekty 34 mld. Kč (z toho 23 mld. Kč schváleno) oproti zaregistrovaným silničním projektům, které požadují částku 83 mld. Kč (z toho 42 mld. Kč schváleno). Uvedený finanční objem v zaregistrovaných projektech podporujících silniční rozvoj – tj. **2 prioritní osa „Výstavba a modernizace dálniční a silniční sítě TEN-T“** a **4. prioritní osa**

„Modernizace silnic I. třídy mimo TEN-T“ představuje 100 procent alokace vyčleněné na tyto dvě prioritní osy na celé období 2007-2013. Polovina z tohoto požadavku byla řídicím orgánem schválena na národní úrovni.

Tab. 6 - Údaje o projektech operačního programu Doprava (EU a národní zdroje)

Prioritní osa / Oblast podpory	Podané žádosti o podporu		Projekty vyřazené z administrace		Projekty ve schvalovacím procesu		Schválené projekty a projekty v realizaci	
	počet	v mil. Kč	počet	v mil. Kč	počet	v mil. Kč	počet	v mil. Kč
-	od počátku období		od počátku období		aktuální stav		od počátku období	
1.1	14	31 683,7	0	0,0	3	8 896,7	11	22 787,0
1.2	2	1 069,1	0	0,0	2	1 069,1	0	0,0
1	16	32 752,8	0	0,0	5	9 965,9	11	22 787,0
2.1	7	50 403,4	0	0,0	4	20 693,5	3	29 709,8
2.2	0	0,0	0	0,0	0	0,0	0	0,0
2	7	50 403,4	0	0,0	4	20 693,5	3	29 709,8
3.1	6	1 796,9	0	0,0	1	1 421,8	5	375,1
3	6	1 796,9	0	0,0	1	1 421,8	5	375,1
4.1	42	33 558,9	0	0,0	19	21 618,0	23	11 940,9
4	42	33 558,9	0	0,0	19	21 618,0	23	11 940,9
5.1	0	0,0	0	0,0	0	0,0	0	0,0
5.2	2	1 236,1	0	0,0	1	580,4	1	655,7
5	2	1 236,1	0	0,0	1	580,4	1	655,7
6.1	14	415,5	10	336,8	4	78,6	0	0,0
6.2	10	1 698,4	0	0,0	5	1 130,7	5	567,6
6.3	24	36,7	0	0,0	24	36,7	0	0,0
6	48	2 150,5	10	336,8	33	1 246,0	5	567,6
7.1	7	616,6	0	0,0	0	0,0	7	616,6
7	7	616,6	0	0,0	0	0,0	7	616,6
ERDF	90	35 709	10	337	52	22 864	28	12 509
FS	38	86 806	0	0	11	32 662	27	54 144
OP D	128	122 515	10	337	63	55 526	55	66 653

Zdroj: MSC2007 - 7.1.2009

Oblast podpory 5.2 „Zavádění systémů řízení a regulace silničního provozu v Praze“ zaznamenala zaregistrování druhého projektu s názvem Zvýšení bezpečnosti silničního provozu v hlavním městě Praze. Projekt je rozdělen do tří funkčních oblastí - řízení a monitorování dopravy v tunelech, poskytování dopravních informací a harmonizace telematických systémů. Na realizaci žádá hlavní město Praha 580 mil. Kč. Bude-li tento projekt z OP Doprava podpořen, bude o cca 19 procent překročena alokace určená na tuto oblast podpory pro období 2007-2013.

V rámci kontinuálních výzev pro oblasti podpory **1.1, 1.2, 2.1, 3.1, 4.1 a 6.2**, pro které byla řídicím orgánem stanovena společná alokace ve výši 171 mld. Kč, bylo k 7. lednu 2009 přijato celkem 81 projektových žádostí s objemem požadovaných finančních prostředků 120 mld. Kč (70 procent ze společné alokace na výzvy).

K 7. lednu 2009 bylo na účty příjemců převedeno celkem 675 mil. Kč, což představuje cca čtyři desetiny procenta z alokace na program na celé programové období.

Tab. 7 - Údaje o stavu čerpání finančních prostředků operačního programu Doprava (EU a národní zdroje)

Prioritní osa / Oblast podpory	Celková alokace podpory 2007-2013		Alokace podpory 2007 a 2008		Podané žádosti o podporu		Schválené projekty		Předložené žádosti o platbu		Proplacené prostředky příjemcům		Prostředky předložené k certifikaci	
	v mil. Kč		v mil. Kč	%	v mil. Kč	%	v mil. Kč	%	v mil. Kč	%	v mil. Kč	%	v mil. Kč	%
-	a	b	b/a	c	c/b	d	d/b	e	e/b	f	f/b	g	g/b	
1.1	65 089,8	16 573,7	25,5	31 683,7	191,2	22 787,0	137,5	247,8	1,5	29,5	0,2	0,0	0,0	
1.2	3 532,0	899,4	25,5	1 069,1	118,9	0,0	0,0	0,0	0,0	0,0	0,0	0,0	0,0	
1	68 621,8	17 473,0	25,5	32 752,8	187,4	22 787,0	130,4	247,8	1,4	29,5	0,2	0,0	0,0	
2.1	47 597,9	12 119,8	25,5	50 403,4	415,9	29 709,8	245,1	0,0	0,0	0,0	0,0	0,0	0,0	
2.2	2 770,3	705,4	25,5	0,0	0,0	0,0	0,0	0,0	0,0	0,0	0,0	0,0	0,0	
2	50 368,2	12 825,1	25,5	50 403,4	393,0	29 709,8	231,7	0,0	0,0	0,0	0,0	0,0	0,0	
3.1	12 329,6	3 139,5	25,5	1 796,9	57,2	375,1	11,9	40,9	1,3	11,9	0,4	0,0	0,0	
3	12 329,6	3 139,5	25,5	1 796,9	57,2	375,1	11,9	40,9	1,3	11,9	0,4	0,0	0,0	
4.1	32 927,7	8 322,8	25,3	33 558,9	403,2	11 940,9	143,5	672,9	8,1	617,2	7,4	0,0	0,0	
4	32 927,7	8 322,8	25,3	33 558,9	403,2	11 940,9	143,5	672,9	8,1	617,2	7,4	0,0	0,0	
5.1	9 307,0	2 369,8	25,5	0,0	0,0	0,0	0,0	0,0	0,0	0,0	0,0	0,0	0,0	
5.2	1 034,1	263,3	25,5	1 236,1	469,4	655,7	249,0	0,0	0,0	0,0	0,0	0,0	0,0	
5	10 341,1	2 633,1	25,5	1 236,1	46,9	655,7	24,9	0,0	0,0	0,0	0,0	0,0	0,0	
6.1	426,5	107,8	25,3	415,5	385,4	0,0	0,0	0,0	0,0	0,0	0,0	0,0	0,0	
6.2	2 892,8	731,2	25,3	1 698,4	232,3	567,6	77,6	9,1	1,2	14,3	2,0	0,0	0,0	
6.3	422,3	106,7	25,3	36,7	34,4	0,0	0,0	0,0	0,0	0,0	0,0	0,0	0,0	
6	3 741,6	945,7	25,3	2 150,5	227,4	567,6	60,0	9,1	1,0	14,3	1,5	0,0	0,0	
7.1	2 568,6	654,0	25,5	616,6	94,3	616,6	94,3	0,0	0,0	2,1	0,3	0,0	0,0	
7	2 568,6	654,0	25,5	616,6	94,3	616,6	94,3	0,0	0,0	2,1	0,3	0,0	0,0	
ERDF	36 669,3	9 268,5	25,3	35 709,4	385,3	12 508,5	135,0	682,0	7,4	631,5	6,8	0,0	0,0	
FS	144 229,3	36 724,8	25,5	86 805,8	236,4	54 144,2	147,4	288,6	0,8	43,5	0,1	0,0	0,0	
OP D	180 898,6	45 993,3	25,4	122 515,2	266,4	66 652,8	144,9	970,6	2,1	675,0	1,5	0,0	0,0	

Měnový kurz: 1 EUR = 26,630 CZK - měsíční kurz převzatý z MSC2007

Zdroj: MSC2007 - 7.1.2009

OPERAČNÍ PROGRAM ŽIVOTNÍ PROSTŘEDÍ

OP Životní prostředí je po OP Doprava druhým nejobjemnějším programem z hlediska alokovaných finančních prostředků z fondů EU v rámci programového období 2007-2013. OP ŽP je financován z ERDF a FS. Program se zaměřuje na zlepšení kvality životního prostředí v ČR. Podporovány jsou zejména projekty v oblasti zlepšování vodohospodářské infrastruktury, zlepšování kvality ovzduší a snižování emisí v ovzduší, zvýšení využití obnovitelných zdrojů energie při výrobě elektřiny a tepla, zkvalitnění nakládání s odpady, odstraňování starých ekologických zátěží, omezování průmyslového znečištění, zpomalení či zastavení poklesu biodiverzity, zajištění ekologické stability krajiny stejně jako projekty pro rozvoj infrastruktury environmentálního vzdělávání, poradenství a osvěty. Z územního hlediska jsou intervence OP Životní prostředí zaměřeny na celé území ČR.

Úlohu ŘO zastává Ministerstvo životního prostředí, zprostředkujícím subjektem je Státní fond životního prostředí. Podrobnější informace jsou uvedeny na internetových stránkách www.opzp.cz nebo www.sfzp.cz.

Tab. 8 - Struktura operačního programu Životní prostředí

Číslo oblasti/ podoblasti podpory	Název oblasti/podoblasti podpory	% z alokace na program
OP Životní prostředí		
Prioritní osa 1 – Zlepšování vodohospodářské infrastruktury a snižování rizika povodní		
1.1	Snížení znečištění vod	30,3
1.2	Zlepšení jakosti pitné vody	8,1
1.3	Omezování rizika povodní	2,0
Prioritní osa 2 – Zlepšování kvality ovzduší a snižování emisí		
2.1	Zlepšení kvality ovzduší	7,1
2.2	Omezování emisí	5,8
Prioritní osa 3 – Udržitelné využívání zdrojů energie		
3.1	Výstavba nových zařízení a rekonstrukce stávajících zařízení s cílem zvýšení využívání OZE pro výrobu tepla, elektřiny a kombinované výroby tepla a elektřiny	7,4
3.2	Realizace úspor energie a využití odpadního tepla	6,3
Prioritní osa 4 – Zkvalitnění nakládání s odpady a odstraňování starých ekologických zátěží		
4.1	Zkvalitnění nakládání s odpady	10,6
4.2	Odstraňování starých ekologických zátěží	5,2
Prioritní osa 5 – Omezování průmyslového znečištění a snižování environmentálních rizik		
5.1	Omezování průmyslového znečištění	1,2
Prioritní osa 6 – Zlepšování stavu přírody a krajiny		
6.1	Implementace a ochrana území soustavy NATURA 2000	0,6
6.2	Podpora biodiverzity	2,3
6.3	Obnova krajinných struktur	1,6
6.4	Optimalizace vodního režimu krajiny	4,6
6.5	Podpora regenerace urbanizované krajiny	1,8
6.6	Prevence sesuvů a skalních řícení, monitorování geofaktorů a následků hornické činnosti a hodnocení neobnovitelných přírodních zdrojů včetně zdrojů podzemních vod	1,3
Prioritní osa 7 – Rozvoj infrastruktury pro environmentální vzdělávání, poradenství a osvětu		
7.1	Rozvoj infrastruktury pro realizaci environmentálních vzdělávacích programů, poskytování environmentálního poradenství a environmentálních informací	0,9
Prioritní osa 8 – Technická pomoc		
8.1	Technická pomoc při přípravě, realizaci, monitorování a kontrole operací OP Životní prostředí	1,9
8.2	Ostatní výdaje TP OP ŽP	1,0

V rámci OP Životní prostředí byly vyhlášeny výzvy zahrnující všechny oblasti podpory. Začátkem roku 2009 plánuje ŘO vyhlásit výzvy pro příjem žádostí v oblastech podpory **1.1 „Snížení znečištění vod“** (snížení znečištění z komunálních zdrojů bude tentokrát omezeno na aglomerace pod 2000 EO),

1.2 „Zlepšení jakosti pitné vody“ a v obou oblastech podpory 3. prioritní osy „Udržitelné využívání zdrojů energie“.

Tab. 9 - Přehled vyhlášených výzev operačního programu Životní prostředí

Oblast podpory	Pořadí vyhlášených výzev	Typ výzvy	Datum vyhlášení/zahájení příjmu žádostí	Datum ukončení příjmu žádostí	Alokace na vyhlášenou výzvu (EU + národní zdroje) v mil. Kč	Podíl alokace na vyhlášených výzvách k alokaci 2007–2013 %
-	-	-	-	-	-	-
-	a	b	c	d	e	f
1.1	1	kolová	3.9.2007	26.10.2007	N/A	N/A
	2	kolová/kont.	21.12.07/3.3.08	5.5.08/19.12.08(VP)	N/A	N/A
	3	kolová	15.9.2008	13.11.2008	N/A	N/A
	4	kolová	8.12.08/15.12.08	23.2.2009	N/A	N/A
1.2	1	kolová	3.9.2007	26.10.2007	N/A	N/A
	2	kolová/kont.	21.12.07/3.3.08	5.5.08/19.12.08(VP)	N/A	N/A
	3	kolová	8.12.08/15.12.08	23.2.2009	N/A	N/A
1.3	1	kolová	15.9.2008	13.11.2008	N/A	N/A
	2	kolová	15.9.2008	13.11.2008	N/A	N/A
2.1	1	kolová	3.9.2007	26.10.2007	N/A	N/A
	2	kontinuální (VP)	25.7.08/1.8.08	18.12.2009	N/A	N/A
2.2	1	kolová	3.9.2007	26.10.2007	N/A	N/A
	2	kontinuální (VP)	25.7.08/1.8.08	18.12.2009	N/A	N/A
3.1	1	kolová	3.9.2007	26.10.2007	N/A	N/A
	2	kontinuální (VP)	25.7.08/1.8.08	18.12.2009	N/A	N/A
	3	kontinuální (VP)	25.7.08/1.8.08	18.12.2009	N/A	N/A
	4	kontinuální (VP)	25.7.08/1.8.08	18.12.2009	N/A	N/A
3.2	1	kolová	3.9.2007	26.10.2007	N/A	N/A
	2	kolová	3.9.2007	26.10.2007	N/A	N/A
	3	kolová	21.12.2007	31.1.2008	N/A	N/A
4.1	1	kolová	3.9.2007	26.10.2007	N/A	N/A
	2	kolová	4.8.08/11.8.08	10.10.2008	N/A	N/A
4.2	1	kolová	3.9.2007	26.10.2007	N/A	N/A
	2	kolová	4.8.08/11.8.08	10.10.2008	N/A	N/A
5.1	1	kolová	4.8.08/11.8.08	10.10.2008	N/A	N/A
6.1	1	kolová	29.10.07/19.11.07	31.1.2008	N/A	N/A
	2	kolová	15.9.2008	13.11.2008	N/A	N/A
6.2	1	kolová	29.10.07/19.11.07	31.1.2008	N/A	N/A
	2	kolová	15.9.2008	13.11.2008	N/A	N/A
6.3	1	kolová	29.10.07/19.11.07	31.1.2008	N/A	N/A
	2	kolová	15.9.2008	13.11.2008	N/A	N/A
6.4	1	kolová	29.10.07/19.11.07	31.1.2008	N/A	N/A
	2	kolová	15.9.2008	13.11.2008	N/A	N/A
6.5	1	kolová	29.10.07/19.11.07	31.1.2008	N/A	N/A
	2	kolová	15.9.2008	13.11.2008	N/A	N/A
6.6	1	kolová	29.10.07/19.11.07	31.1.2008	N/A	N/A
	2	kolová	15.9.2008	13.11.2008	N/A	N/A
7.1	1	kolová	3.9.2007	26.10.2007	N/A	N/A
OP ŽP	celkem 38	-	-	-	N/A	N/A

Poznámka:

N/A Řídicí orgán OPŽP postupuje při vyhlášení výzev specifickým způsobem a nevyhláší alokace na jednotlivé výzvy.

Měnový kurz: 1 EUR = 25,180 CZK - měsíční kurz převzatý z MSC2007

Zdroj: MSC2007 - 3.12.2008, webové stránky ŘO OP Životní prostředí

V porovnání s listopadem 2008 došlo během prosince 2008 k registraci devíti projektových žádostí, díky kterým došlo ke zvýšení objemu požadovaných finančních prostředků v předložených žádostech o cca 11

mld. Kč na celkových 83 mld. Kč⁵ (celkem 3543 žádostí). Tato částka tvoří polovinu alokace určené pro OP Životní prostředí na období 2007-2013. K ukončení administrace došlo během prosince 2008 u 24 projektových žádostí. Prozatím bylo k realizaci vybráno 1430 projektů, jejichž výše požadované dotace (30,7 mld. Kč) sahá k 20 procentům celkové alokace na období 2007-2013. Ve schvalovacím procesu se v současnosti nachází 1 155 žádostí.

Tab. 10 - Údaje o projektech operačního programu Životní prostředí (EU a národní zdroje)

Prioritní osa / Oblast podpory	Podané žádosti o podporu		Projekty vyřazené z administrace		Projekty ve schvalovacím procesu		Schválené projekty a projekty v realizaci	
	počet	v mil. Kč	počet	v mil. Kč	počet	v mil. Kč	počet	v mil. Kč
-	od počátku období		od počátku období		aktuální stav		od počátku období	
1.1	376	48 311,8	124	12 690,7	41	17 228,1	211	18 393,0
1.2	19	2 252,6	7	547,0	1	719,9	11	985,7
1.3	26	397,0	5	64,8	21	332,1	0	0,0
1	421	50 961,3	136	13 302,6	63	18 280,1	222	19 378,7
2.1	11	72,7	4	23,1	0	0,0	7	49,7
2.2	11	48,5	1	7,5	6	23,3	4	17,7
2	22	121,2	5	30,6	6	23,3	11	67,3
3.1	34	762,0	12	579,0	0	0,0	22	183,0
3.2	1 007	14 695,6	444	8 291,8	0	0,0	563	6 403,8
3	1 041	15 457,6	456	8 870,8	0	0,0	585	6 586,8
4.1	484	5 760,3	53	826,6	288	3 290,2	143	1 643,5
4.2	38	1 461,2	6	87,1	23	414,4	9	959,7
4	522	7 221,5	59	913,6	311	3 704,6	152	2 603,2
5.1	8	92,3	1	3,4	7	88,9	0	0,0
5	8	92,3	1	3,4	7	88,9	0	0,0
6.1	17	511,5	0	0,0	10	461,0	7	50,5
6.2	97	980,1	19	116,2	53	668,2	25	195,7
6.3	152	314,7	29	68,5	81	168,1	42	78,1
6.4	786	5 165,8	164	1 559,9	413	2 580,2	209	1 025,7
6.5	345	1 538,8	60	478,6	186	733,0	99	327,2
6.6	51	257,0	15	93,8	25	122,7	11	40,5
6	1 448	8 767,9	287	2 317,0	768	4 733,3	393	1 717,6
7.1	17	508,9	14	434,5	0	0,0	3	74,4
7	17	508,9	14	434,5	0	0,0	3	74,4
8.1	29	140,0	0	0,0	0	0,0	29	140,0
8.2	36	105,0	0	0,0	0	0,0	36	105,0
8	64	244,9	0	0,0	0	0,0	64	244,9
ERDF	1 473	9 369,2	302	2 754,9	775	4 822,2	396	1 792,0
FS	2 070	74 006,6	656	23 117,6	380	22 008,0	1 034	28 881,0
OP ŽP	3 543	83 375,8	958	25 872,5	1 155	26 830,2	1 430	30 673,0

Zdroj: MSC2007 - 7.1.2009

Do 19. prosince 2008 měli žadatelé možnost předkládat velké projekty v rámci kontinuální výzvy pro oblasti podpory 1.1 „Snížení znečištění vod“ a 1.2 „Zlepšení jakosti pitné vody“ vyhlášené 21. prosince 2007. Pokud nově zaregistrované projekty projdou hodnotícím a schvalovacím procesem s kladným výsledkem, budou podpořena např. rekonstrukce a dostavba kanalizace v Brně (projekt požadující 1,2 mld. Kč), dostavba plošné kanalizace v Ostravě (způsobilé výdaje projektu cca 2 mld. Kč) nebo celková přestavba a rozšíření Ústřední čistírny odpadních vod v Praze na Císařském ostrově

⁵ Data OP ŽP nebyla předána zhotovitelem IS ŘO ve správných datových tabulkách schválených projektů dle platné dokumentace Interface IS MSC2007 x IS ŘO. Proto mohou při meziměsíčním srovnávání nastat nesrovnalosti.

(způsobilé výdaje projektu 7,8 mld. Kč). Do kategorie VP spadá také projekt na zlepšení kvality vody v řekách Jihlava a Svratka nad nádrží Nové mlýny, kterého by mělo být docíleno výstavbou či rekonstrukcemi kanalizací a čistíren odpadních vod v přilehlých městech a obcích.

Řídící výbor OP Životní prostředí na svém setkání dne 11. prosince 2008 projednal a doporučil ke schválení dva velké projekty - **Zlepšení kvality vod horního povodí řeky Moravy - II. fáze a Projekt ochrany vod povodí řeky Dyje - II. etapa**. Jejich celkové náklady činí 3,6 mld. Kč, podpora z Fondu soudržnosti by měla být 2,2 mld. Kč a podpora Státního fondu životního prostředí ČR 129 mil. Kč. V rámci prvního projektu bude zrekonstruována a doplněna kanalizace v pěti městských aglomeracích a stávající ČOV v Mohelnici bude intenzifikována. Druhý projekt se skládá z deseti podprojektů. Jejich postupnou realizací dojde k vybudování jedné ČOV a rekonstrukci tří ČOV, výstavbě a rekonstrukci nových kanalizací a k výstavbě a rekonstrukci vodovodů v 16 městech/ obcích, které se nacházejí v pěti okresech dvou krajů. Oba projekty byly 22. prosince 2008 schváleny na národní úrovni a budou předloženy ke schválení Evropskou komisí.

V rámci oblasti podpory **1.3 „Omezování rizika povodní“**, pro kterou byla první výzva pro příjem žádostí ukončena v polovině listopadu 2008, probíhá stále hodnocení zaregistrovaných žádostí. Oproti minulému měsíci došlo k ukončení hodnotícího procesu u jedné žádosti, doposud nebyla žádná schválena. Žádosti s dosud neukončeným procesem hodnocení požadují podporu ve výši 332 mil. Kč, což představuje cca 11 procent z celkové alokace pro tuto oblast podpory na období 2007-2013. Žadatelé mohli předkládat projekty, které podporují rozvoj systémů povodňových služeb nebo přispějí k eliminaci povodňových průtoků.

Největší zájem (1007 zaregistrovaných projektů) projevují žadatelé stále o **3. prioritní osu „Udržitelné využívání zdrojů energie“**, resp. o oblast podpory **3.2 „Realizace úspor energie a využití odpadního tepla“**. Tato oblast podpory vykazuje také nejvíce schválených (563 projektů) a vyřazených projektů (444 projektů). Objem finančních prostředků v projektech vybraných k realizaci činí cca 66 procent z alokace na období 2007-2013.

Hodnotící proces běží také v oblastech podpory **4.1 „Zkvalitnění nakládání s odpady“**, **4.2 „Odstraňování starých ekologických zátěží a 5.1 „Omezování průmyslového znečištění“**, kde byl příjem žádostí ukončen na začátku října 2008. V porovnání s minulým měsícem došlo k posunu v oblasti 4.1, kde byla u pěti projektů ukončena administrace. Zbylých 318 projektových žádostí nárokových cca 3,8 mld. Kč se nachází ve schvalovacím procesu. K nulové hodnotě u schválených projektů v **5. prioritní ose „Omezování průmyslového znečištění a snižování environmentálních rizik“** (podobná situace jako u oblasti podpory 1.3) je vhodné doplnit, že na podzim minulého roku proběhla vůbec první výzva k předkládání žádostí do této oblasti podpory. Výsledky zachytitelné MS by vzhledem k délce hodnotícího procesu měly být známy přibližně koncem února 2009.

I v **6. prioritní ose „Zlepšení stavu přírody a krajiny“** pokračuje hodnocení zaregistrovaných žádostí. Dle harmonogramu pro tuto výzvu by v současné době měl být proces formální kontroly a kontroly přijatelnosti prováděný Agenturou ochrany přírody a krajiny u konce a projektové žádosti by se měly nacházet na Státním fondu životního prostředí, kde hodnotící proces pokračuje. Ve srovnání s listopadem 2008 byla u 18 žádostí ukončena administrace. Celkem musí hodnocením projít ještě 768 žádostí o finančním objemu 4,7 mld. Kč. K realizaci byly doposud vybrány projekty o celkové hodnotě 1,7 mld. Kč (devět procent z alokace na celé programové období pro tuto osu).

Na účty žadatelů bylo k 7. lednu 2009 převedeno cca 180 mil. Kč, což představuje jednu desetinu procenta z alokace určené pro OP Životní prostředí na aktuální programové období.

Tab. 11 - Údaje o stavu čerpání finančních prostředků operačního programu Životní prostředí (EU a národní zdroje)

Prioritní osa / Oblast podpory	Celková alokace podpory 2007-2013		Alokace podpory 2007 a 2008		Podané žádosti o podporu		Schválené projekty		Předložené žádosti o platbu		Proplacené prostředky příjemcům		Prostředky předložené k certifikaci	
	v mil. Kč		v mil. Kč	%	v mil. Kč	%	v mil. Kč	%	v mil. Kč	%	v mil. Kč	%	v mil. Kč	%
-	a	b	b/a	c	c/b	d	d/b	e	e/b	f	f/b	g	g/b	
1.1	46 609,6	11 868,1	25,5	48 311,8	407,1	18 393,0	155,0	8,0	0,1	8,0	0,1	0,0	0,0	
1.2	12 552,5	3 196,2	25,5	2 252,6	70,5	985,7	30,8	0,0	0,0	0,0	0,0	0,0	0,0	
1.3	3 138,1	799,1	25,5	397,0	49,7	0,0	0,0	0,0	0,0	0,0	0,0	0,0	0,0	
1	62 300,2	15 863,4	25,5	50 961,3	321,3	19 378,7	122,2	8,0	0,1	8,0	0,1	0,0	0,0	
2.1	10 916,2	2 779,6	25,5	72,7	2,6	49,7	1,8	0,9	0,0	0,9	0,0	0,0	0,0	
2.2	8 951,3	2 279,2	25,5	48,5	2,1	17,7	0,8	0,0	0,0	0,0	0,0	0,0	0,0	
2	19 867,4	5 058,8	25,5	121,2	2,4	67,3	1,3	0,9	0,0	0,9	0,0	0,0	0,0	
3.1	11 359,8	2 892,5	25,5	762,0	26,3	183,0	6,3	1,8	0,1	1,8	0,1	0,0	0,0	
3.2	9 724,0	2 476,0	25,5	14 695,6	593,5	6 403,8	258,6	106,7	4,3	106,7	4,3	45,4	1,8	
3	21 083,8	5 368,5	25,5	15 457,6	287,9	6 586,8	122,7	108,5	2,0	108,5	2,0	45,4	0,8	
4.1	16 299,4	4 150,3	25,5	5 760,3	138,8	1 643,5	39,6	47,0	1,1	47,0	1,1	69,0	1,7	
4.2	8 028,1	2 044,2	25,5	1 461,2	71,5	959,7	47,0	2,6	0,1	2,6	0,1	0,0	0,0	
4	24 327,5	6 194,4	25,5	7 221,5	116,6	2 603,2	42,0	49,6	0,8	49,6	0,8	69,0	1,1	
5.1	1 898,7	478,4	25,2	92,3	19,3	0,0	0,0	0,0	0,0	0,0	0,0	0,0	0,0	
5	1 898,7	478,4	25,2	92,3	19,3	0,0	0,0	0,0	0,0	0,0	0,0	0,0	0,0	
6.1	939,0	236,6	25,2	511,5	216,2	50,5	21,4	0,0	0,0	0,0	0,0	0,0	0,0	
6.2	3 568,1	899,1	25,2	980,1	109,0	195,7	21,8	1,7	0,2	1,7	0,2	6,5	0,7	
6.3	2 441,3	615,2	25,2	314,7	51,2	78,1	12,7	0,1	0,0	0,1	0,0	0,0	0,0	
6.4	7 042,3	1 774,5	25,2	5 165,8	291,1	1 025,7	57,8	9,2	0,5	9,2	0,5	3,3	0,2	
6.5	2 723,0	686,1	25,2	1 538,8	224,3	327,2	47,7	0,4	0,1	0,4	0,1	0,0	0,0	
6.6	2 065,8	520,5	25,2	257,0	49,4	40,5	7,8	0,2	0,0	0,2	0,0	0,0	0,0	
6	18 779,6	4 732,0	25,2	8 767,9	185,3	1 717,6	36,3	11,6	0,2	11,6	0,2	9,8	0,2	
7.1	1 330,0	335,1	25,2	508,9	151,9	74,4	22,2	0,4	0,1	0,4	0,1	0,0	0,0	
7	1 330,0	335,1	25,2	508,9	151,9	74,4	22,2	0,4	0,1	0,4	0,1	0,0	0,0	
8.1	2 961,2	754,0	25,5	140,0	18,6	140,0	18,6	0,0	0,0	0,0	0,0	40,5	5,4	
8.2	1 525,5	388,4	25,5	105,0	27,0	105,0	27,0	0,0	0,0	0,0	0,0	0,0	0,0	
8	4 486,7	1 142,4	25,5	244,9	21,4	244,9	21,4	0,0	0,0	0,0	0,0	40,5	3,5	
ERDF	22 008,4	5 545,6	25,2	9 369,2	168,9	1 792,0	32,3	12,0	0,2	12,0	0,2	9,8	0,2	
FS	132 065,5	33 627,6	25,5	74 006,6	220,1	28 881,0	85,9	167,0	0,5	167,0	0,5	154,9	0,5	
OP ŽP	154 073,9	39 173,2	25,4	83 375,8	212,8	30 673,0	78,3	179,0	0,5	179,0	0,5	164,7	0,4	

Měnový kurz: 1 EUR = 26,630 CZK - měsíční kurz převzatý z MSC2007

Zdroj: MSC2007 - 7.1.2009

OPERAČNÍ PROGRAM PODNIKÁNÍ A INOVACE

OP PI je zaměřen na podporu průmyslu, malého a středního podnikání s cílem zvýšit konkurenceschopnost české ekonomiky a přiblížit inovační výkonnost sektoru průmyslu a služeb úrovni předních průmyslových zemí Evropy. Program je financován z ERDF.

V rámci podpory synergických efektů budou bonifikovány projekty v oblastech podpory 1.1 „Podpora začínajícím podnikatelům“, 1.2 „Využití nových finančních nástrojů“, 4.2 „Kapacity pro průmyslový výzkum a vývoj“, 5.1 „Platformy spolupráce“, které mají vazbu na projekty Operačního programu Výzkum a vývoj pro inovace v oblastech podpory 1.1 „Evropská centra excelence“, 1.2 „Regionální VaV-centra“ a 3.1 „Komericializace výsledků výzkumných organizací a ochrana jejich IPR“.

Z územního hlediska budou intervence Operačního programu Podnikání a inovace zaměřeny na podporu regionů ČR zařazených do cíle Konvergence (celé území ČR vyjma hlavního města Prahy).

Úlohu řídicího orgánu zastává Ministerstvo průmyslu a obchodu, zprostředkujícím subjektem jsou agentura CzechInvest a Českomoravská záruční a rozvojová banka. Podrobnější informace jsou uvedeny na internetových stránkách www.czechinvest.org nebo www.cmzrb.cz.

Tab. 12 - Struktura operačního programu Podnikání a inovace

Číslo oblasti/ podoblasti podpory	Název oblasti/podoblasti podpory	% z alokace na program
OP Podnikání a inovace		
Prioritní osa 1 – Vznik firem		
1.1	Podpora začínajícím podnikatelům (Start)	0,6
1.2	Využití nových finančních nástrojů (Jeremie)	2,0
Prioritní osa 2 – Rozvoj firem		
2.1	Bankovní nástroje podpory MSP (Progres, Záruka)	7,6
2.2	Podpora nových výrobních technologií, ICT a vybraných strategických služeb (Rozvoj, ICT a strategické služby, ICT v podnicích)	14,2
Prioritní osa 3 – Efektivní energie		
3.1	Úspory energie a obnovitelné zdroje energie (Eko-energie)	8,0
Prioritní osa 4 – Inovace		
4.1	Zvyšování inovační výkonnosti podniků (Inovace)	14,0
4.2	Kapacity pro průmyslový výzkum a vývoj (Potenciál)	8,4
Prioritní osa 5 – Prostředí pro podnikání a inovace		
5.1	Platformy spolupráce (Prosperita, Spolupráce)	17,3
5.2	Infrastruktura pro rozvoj lidských zdrojů (Školící střediska)	5,0
5.3	Infrastruktura pro podnikání (Nemovitosti)	13,1
Prioritní osa 6 – Služby pro rozvoj podnikání		
6.1	Podpora poradenských služeb (Poradenství)	4,5
6.2	Podpora marketingových služeb (Marketing)	2,4
Prioritní osa 7 – Technická pomoc		
7.1	TP při řízení a implementaci OP PI	2,9

Během prosince 2008 byla řídicím orgánem OP PI znovu otevřena první výzva **programu Školící střediska** (oblast podpory 5.2 „Infrastruktura pro rozvoj lidských zdrojů“). Oprávnění žadatelé mohou podávat registrační žádosti na tuto výzvu od 17. prosince 2008 a plně žádosti do 30. dubna 2009.

Koncem prosince 2008 byla **ukončena první výzva v programu Spolupráce – Technologické platformy** (oblasti podpory 5.1 „Platformy spolupráce“).

V souvislosti se světovou finanční krizí se na národní úrovni provádí příslušné analýzy dopadů a v rámci OP PI probíhají diskuse o nástrojích, které zajistí vhodnou formu spuštění dosud nevyhlášené výzvy v oblasti podpory **1.2 „Využití nových finančních nástrojů“ (Program Jeremie)** tak, aby vhodně

doplnila stávající uplatňované nástroje finančního inženýrství realizované v oblasti využívání prostředků strukturálních fondů Českomoravskou záruční a rozvojovou bankou a.s.

V lednu 2009 se plánuje vyhlášení druhého kola výzev v oblasti podpory **2.2 „Podpora nových výrobních technologií, ICT a vybraných strategických služeb“** (program ICT a strategické služby a program Rozvoj). V první polovině roku 2009 se také předpokládá vyhlášení druhých výzev v programech spadajících do kompetence ČMZRB: **Start, Progres a Záruka**.

Tab. 13 - Přehled vyhlášených výzev operačního programu Podnikání a inovace

Oblast podpory	Pořadí vyhlášených výzev	Typ výzvy	Datum zahájení příjmu žádostí	Datum ukončení příjmu žádostí	Alokace na vyhlášenou výzvu (EU + národní zdroje) v mil. Kč	Podíl alokace na vyhlášených výzvách k alokaci 2007–2013 %
-	-	-	-	-	e	F
1.1	1	kontinuální	1.11. 2007	31.1. 2008	102,0	17,8
2.1	1	kolová	2.7. 2007	19.10. 2007	700,0	42,8
	2	kontinuální	2.7. 2007	28.11. 2008	2 400,0	
2.2	1	kolová	1.3. 2007	31.7. 2007	2 400,0	32,5
	2	kolová	1.6. 2007	29.12. 2007	500,0	
	3	kontinuální	3.3. 2008	31.10. 2008	500,0	
	4	kontinuální	11.7. 2008	31.5. 2009	1 000,0	
3.1	1	kolová	1.6. 2007	29.2. 2008	1 700,0	48,5
	2	kolová	13.11.2008	30.4. 2009	2 000,0	
4.1	1	kolová	1.6. 2007	30.11. 2007	1 739,9	28,5
	2	kontinuální	1.3. 2008	31.7. 2009	60,0	
	3	kontinuální	11.7. 2008	28.2. 2009	2 000,0	
4.2	1	kontinuální	1.6. 2007	31.1. 2008	1 106,9	46,3
	2	kontinuální	3.3. 2008	30.11. 2009	2 580,0	
5.1	1	kontinuální	9.9. 2008	31.12. 2009	2 000,0	30,9
	2	kontinuální	9.9. 2008	31.12. 2009	2 000,0	
	3	kolová	11.7. 2008	31.12. 2008	100,0	
	4	kontinuální	1.10.2008	30.4. 2009	1 000,0	
5.2	1	kontinuální	3.3. 2008	30.4. 2009	400,0	8,4
5.3	1	kontinuální	1.4. 2008	31.10. 2009	6 000,0	48,0
6.1	1	kontinuální	1.10. 2008	31.7. 2009	50,0	1,2
6.2	1	kontinuální	1.3. 2007	31.12. 2007	500,0	21,8
OP PI	celkem 22	-	-	-	30 838,8	32,4

Poznámka:

Výzva na oblast podpory 5.3 byla pozastavena 15.9.2008. Výzva na oblast podpory 5.2 byla pozastavena 14.5.2008 a znovu otevřena 17.12.2008. Příjem registračních žádostí oblasti 5.2 byl po opětovném otevření výzvy prodloužen do 28.2.2009.

Měnový kurz: 1 EUR = 26,630 CZK - měsíční kurz převzatý z MSC2007

Zdroj: MSC2007 - 7.1.2009, webové stránky ŘO OP Podnikání a inovace

Vzhledem k tomu, že se **modul ČMZRB** bude v monitorovacím systému řídicího orgánu (ISOP) realizovat až v roce 2009⁶, nejsou zatím data o projektech úvěrových programů Start, Rozvoj a Záruka v MSC2007 zobrazena.

V současné době pokračuje **optimalizace přenosů dat mezi ISOP a MSC2007**. Z tohoto důvodu tabulka č. 14 zatím neobsahuje údaje o všech projektech Operačního programu Podnikání a Inovace. S konečným dokončením optimalizace se počítá během roku 2009.

⁶ Zdrojem informací jsou podklady k Monitorovacímu výboru OP PI (3. listopad 2008)

Tab. 14 - Údaje o projektech operačního programu Podnikání a inovace (EU a národní zdroje)

Prioritní osa / Oblast podpory	Podané žádosti o podporu		Projekty vyřazené z administrace		Projekty ve schvalovacím procesu		Schválené projekty a projekty v realizaci	
	počet	v mil. Kč	počet	v mil. Kč	počet	v mil. Kč	počet	v mil. Kč
-	od počátku období		od počátku období		aktuální stav		od počátku období	
1.1	0	0,0	0	0,0	0	0,0	0	0,0
1.2	0	0,0	0	0,0	0	0,0	0	0,0
1	0	0,0	0	0,0	0	0,0	0	0,0
2.1	0	0,0	0	0,0	0	0,0	0	0,0
2.2	1 117	7 464,4	374	1 965,1	303	3 130,7	440	2 368,5
2	1 117	7 464,4	374	1 965,1	303	3 130,7	440	2 368,5
3.1	290	4 529,6	127	2 364,8	80	1 437,9	83	726,9
3	290	4 529,6	127	2 364,8	80	1 437,9	83	726,9
4.1	289	3 748,6	103	1 489,9	88	619,4	98	1 639,3
4.2	186	3 119,0	45	847,2	74	1 278,1	67	993,7
4	475	6 867,6	148	2 337,1	162	1 897,5	165	2 633,0
5.1	13	59,0	0	0,0	13	59,0	0	0,0
5.2	85	669,2	0	0,0	85	669,2	0	0,0
5.3	51	541,4	0	0,0	51	541,4	0	0,0
5	149	1 269,7	0	0,0	149	1 269,7	0	0,0
6.1	0	0,0	0	0,0	0	0,0	0	0,0
6.2	760	456,4	60	42,8	34	12,7	666	400,9
6	760	456,4	60	42,8	34	12,7	666	400,9
7.1	0	0,0	0	0,0	0	0,0	0	0,0
7.2	0	0,0	0	0,0	0	0,0	0	0,0
7	0	0,0	0	0,0	0	0,0	0	0,0
OP PI	2 791	20 587,7	709	6 709,9	728	7 748,5	1 354	6 129,3

Zdroj: MSC2007 - 7.1.2009

Tab. 15 - Údaje o stavu čerpání finančních prostředků operačního programu Podnikání a inovace (EU a národní zdroje)

Prioritní osa / Oblast podpory	Celková alokace podpory 2007-2013	Alokace podpory 2007 a 2008		Podané žádosti o podporu		Schválené projekty		Předložené žádosti o platbu		Proplacené prostředky příjemcům		Prostředky předložené k certifikaci	
		v mil. Kč	v mil. Kč	%	v mil. Kč	%	v mil. Kč	%	v mil. Kč	%	v mil. Kč	%	v mil. Kč
-	A	b	b/a	c	c/b	d	d/b	e	e/b	f	f/b	g	g/b
1.1	571,7	145,4	25,4	0,0	0,0	0,0	0,0	0,0	0,0	0,0	0,0	0,0	0,0
1.2	1 905,7	484,5	25,4	0,0	0,0	0,0	0,0	0,0	0,0	0,0	0,0	0,0	0,0
1	2 477,3	629,9	25,4	0,0	0,0	0,0	0,0	0,0	0,0	0,0	0,0	0,0	0,0
2.1	7 241,5	1 841,1	25,4	0,0	0,0	0,0	0,0	0,0	0,0	0,0	0,0	0,0	0,0
2.2	13 530,1	3 440,0	25,4	7 464,4	217,0	2 368,5	68,9	0,0	0,0	0,0	0,0	0,0	0,0
2	20 771,6	5 281,2	25,4	7 464,4	141,3	2 368,5	44,8	0,0	0,0	0,0	0,0	0,0	0,0
3.1	7 622,6	1 938,0	25,4	4 529,6	233,7	726,9	37,5	0,0	0,0	0,0	0,0	0,0	0,0
3	7 622,6	1 938,0	25,4	4 529,6	233,7	726,9	37,5	0,0	0,0	0,0	0,0	0,0	0,0
4.1	13 339,6	3 391,6	25,4	3 748,6	110,5	1 639,3	48,3	0,0	0,0	0,0	0,0	0,0	0,0
4.2	7 965,6	2 025,3	25,4	3 119,0	154,0	993,7	49,1	0,0	0,0	0,0	0,0	0,0	0,0
4	21 305,2	5 416,8	25,4	6 867,6	126,8	2 633,0	48,6	0,0	0,0	0,0	0,0	0,0	0,0
5.1	16 483,9	4 191,0	25,4	59,0	1,4	0,0	0,0	0,0	0,0	0,0	0,0	0,0	0,0
5.2	4 764,1	1 211,3	25,4	669,2	55,3	0,0	0,0	0,0	0,0	0,0	0,0	0,0	0,0
5.3	12 482,0	3 173,5	25,4	541,4	17,1	0,0	0,0	0,0	0,0	0,0	0,0	0,0	0,0
5	33 730,0	8 575,8	25,4	1 269,7	14,8	0,0	0,0	0,0	0,0	0,0	0,0	0,0	0,0
6.1	4 287,7	1 090,1	25,4	0,0	0,0	0,0	0,0	0,0	0,0	0,0	0,0	0,0	0,0
6.2	2 277,3	579,0	25,4	456,4	78,8	400,9	69,2	0,0	0,0	0,0	0,0	0,0	0,0
6	6 565,0	1 669,1	25,4	456,4	27,3	400,9	24,0	0,0	0,0	0,0	0,0	0,0	0,0
7.1	2 810,8	714,7	25,4	0,0	0,0	0,0	0,0	0,0	0,0	0,0	0,0	0,0	0,0
7.2	0,0	0,0	0,0	0,0	0,0	0,0	0,0	0,0	0,0	0,0	0,0	0,0	0,0
7	2 810,8	714,7	25,4	0,0	0,0	0,0	0,0	0,0	0,0	0,0	0,0	0,0	0,0
OP PI	95 282,5	24 225,5	25,4	20 587,7	85,0	6 129,3	25,3	0,0	0,0	0,0	0,0	0,0	0,0

Měnový kurz: 1 EUR = 26,630 CZK - měsíční kurz převzatý z MSC2007

Zdroj: MSC2007 - 7.1.2009

OPERAČNÍ PROGRAM VÝZKUM A VÝVOJ PRO INOVACE

Tento OP je zaměřen na posílení konkurenceschopnosti ČR na světových trzích prostřednictvím neustálého zdokonalování podmínek pro existenci a působení výzkumných, vývojových a proinovačních center a vysokých škol. Program se zasadí o podporu přenosu výsledků vědy a výzkumu do praxe, průmyslu a na trh. OP Výzkum a vývoj pro inovace je financován z ERDF.

V rámci podpory synergických efektů budou bonifikovány ty projekty Operačního projektu Podnikání a inovace s vazbou na projekty Operačního programu Výzkum a vývoj pro inovace v tématických oblastech Podpora zakládání nových inovačních firem, Podpora rozvoje kapacit VaV, Spolupráce podniků s vědeckovýzkumnou sférou, Transfer znalosti a technologií a Realizace inovačních projektů podniků.

Z územního hlediska budou intervence OP VaVpI zaměřeny na podporu regionů ČR zařazených do cíle Konvergence (celé území ČR vyjma hlavního města Prahy).

Úlohu řídicího orgánu zastává Ministerstvo školství, mládeže a tělovýchovy. Podrobnější informace jsou uvedeny na internetových stránkách www.msmt.cz.

Tab. 16 - Struktura operačního programu Výzkum a vývoj pro inovace

Číslo oblasti/ podoblasti podpory	Název oblasti/podoblasti podpory	% z alokace na program
OP Výzkum a vývoj pro inovace		
Prioritní osa 1 – Evropská centra excelence		
1.1	Evropská centra excelence	33,1
Prioritní osa 2 – Regionální VaV centra		
2.1	Regionální VaV centra	33,1
Prioritní osa 3 – Komericializace a popularizace VaV		
3.1	Komericializace výsledků výzkumných organizací a ochrana jejich duševního vlastnictví	4,7
3.2	Propagace a informovanost o výsledcích V a V	5,6
Prioritní osa 4 – Infrastruktura pro výuku na vysokých školách spojenou s výzkumem a s přímým dopadem na nárůst lidských zdrojů pro výzkumné a vývojové aktivity		
4.1	Infrastruktura pro výuku na vysokých školách spojenou s výzkumem	20,0
Prioritní osa 5 – Technická pomoc		
5.1	Administrace OP VaVpI	3,0
5.2	Informovanost a publicita OP VaVpI	0,1
5.3	Absorpční kapacita OP VaVpI	0,3

V polovině prosince 2008 byla vyhlášena první výzva OP VaVpI. Jedná se o výzvu v hodnotě 6 mld. Kč zaměřenou na oblast podpory **2.1 „Regionální VaV Centra“**. Oprávněnými příjemci dotace jsou výzkumné organizace, které vycházejí z definice dle čl. 2.2 písm. d) Rámce Společenství pro státní podporu výzkumu, vývoje a inovací 2006/ C323/ 01. Příjem žádostí o podporu, která se může pohybovat v rozpětí od 100 mil. Kč způsobilých výdajů projektu až po 1 mld. Kč celkových nákladů projektu, bude probíhat od 1. března do 30. dubna 2009. V rámci této výzvy nejsou přípustné velké projekty (náklady projektu převyšující 50 mil. EUR). S vyhlášením výzev na velké projekty (nad 50 mil. EUR) se počítá v průběhu roku 2009.

Tab. 17 - Přehled vyhlášených výzev operačního programu Výzkum a vývoj pro inovace

Oblast podpory	Pořadí vyhlášených výzev	Typ výzvy	Datum zahájení příjmu žádostí	Datum ukončení příjmu žádostí	Alokace	Podíl alokace
					na vyhlášenou výzvu (EU + národní zdroje)	na vyhlášených výzvách k alokaci 2007–2013
-	-	-	-	-	v mil. Kč	%
-	a	b	c	d	e	f
2.1	1	N/A	1.3. 2009	30.4. 2009	6 000,0	27,9
OP VaVpI	celkem 1	-	-	-	6 000,0	9,2

Měnový kurz: 1 EUR = 26,630 CZK - měsíční kurz převzatý z MSC2007

Zdroj: MSC2007 - 7.1.2009, webové stránky ŘO OP Výzkum a vývoj pro inovace

Operační program Výzkum a vývoj pro inovace byl schválen EK 1. října 2008. Řídícímu orgánu OP VaVpI se podařilo vyjednat s EK přesunutí plánované alokace tohoto programu z roku 2007 do roku 2008. Díky tomuto přesunu se zmenšuje riziko nevyčerpání dotací podle pravidla n+3 (automatické zrušení závazku).

Tab. 18 - Údaje o projektech operačního programu Výzkum a vývoj pro inovace (EU a národní zdroje)

Prioritní osa / Oblast podpory	Podané žádosti o podporu		Projekty vyřazené z administrace		Projekty ve schvalovacím procesu		Schválené projekty a projekty v realizaci	
	Počet	v mil. Kč	počet	v mil. Kč	počet	v mil. Kč	počet	v mil. Kč
-	od počátku období		od počátku období		aktuální stav		od počátku období	
1.1	0	0,0	0	0,0	0	0,0	0	0,0
1	0	0,0	0	0,0	0	0,0	0	0,0
2.1	0	0,0	0	0,0	0	0,0	0	0,0
2	0	0,0	0	0,0	0	0,0	0	0,0
3.1	0	0,0	0	0,0	0	0,0	0	0,0
3.2	0	0,0	0	0,0	0	0,0	0	0,0
3	0	0,0	0	0,0	0	0,0	0	0,0
4.1	0	0,0	0	0,0	0	0,0	0	0,0
4	0	0,0	0	0,0	0	0,0	0	0,0
5.1	0	0,0	0	0,0	0	0,0	0	0,0
5.2	0	0,0	0	0,0	0	0,0	0	0,0
5.3	0	0,0	0	0,0	0	0,0	0	0,0
OP VaVpI	0	0,0	0	0,0	0	0,0	0	0,0

Zdroj: MSC2007 - 7.1.2009

Tab. 19 - Údaje o stavu čerpání finančních prostředků operačního programu Výzkum a vývoj pro inovace (EU a národní zdroje)

Prioritní osa / Oblast podpory	Celková alokace podpory 2007-2013	Alokace podpory 2007 a 2008		Podané žádosti o podporu		Schválené projekty		Předložené žádosti o platbu		Proplacené prostředky příjemcům		Prostředky předložené k certifikaci	
		v mil. Kč	v mil. Kč	%	v mil. Kč	%	v mil. Kč	%	v mil. Kč	%	v mil. Kč	%	v mil. Kč
-	a	b	b/a	c	c/b	d	d/b	e	e/b	f	f/b	g	g/b
1.1	21 473,0	N/A	N/A	0,0	N/A	0,0	N/A	0,0	N/A	0,0	N/A	0,0	N/A
1	21 473,0	N/A	N/A	0,0	N/A	0,0	N/A	0,0	N/A	0,0	N/A	0,0	N/A
2.1	21 473,0	N/A	N/A	0,0	N/A	0,0	N/A	0,0	N/A	0,0	N/A	0,0	N/A
2	21 473,0	N/A	N/A	0,0	N/A	0,0	N/A	0,0	N/A	0,0	N/A	0,0	N/A
3.1	3 037,2	N/A	N/A	0,0	N/A	0,0	N/A	0,0	N/A	0,0	N/A	0,0	N/A
3.2	3 644,7	N/A	N/A	0,0	N/A	0,0	N/A	0,0	N/A	0,0	N/A	0,0	N/A
3	6 681,9	N/A	N/A	0,0	N/A	0,0	N/A	0,0	N/A	0,0	N/A	0,0	N/A
4.1	12 974,6	N/A	N/A	0,0	N/A	0,0	N/A	0,0	N/A	0,0	N/A	0,0	N/A
4	12 974,6	N/A	N/A	0,0	N/A	0,0	N/A	0,0	N/A	0,0	N/A	0,0	N/A
5.1	1 975,4	N/A	N/A	0,0	N/A	0,0	N/A	0,0	N/A	0,0	N/A	0,0	N/A
5.2	68,1	N/A	N/A	0,0	N/A	0,0	N/A	0,0	N/A	0,0	N/A	0,0	N/A
5.3	227,1	N/A	N/A	0,0	N/A	0,0	N/A	0,0	N/A	0,0	N/A	0,0	N/A
5	2 270,6	N/A	N/A	0,0	N/A	0,0	N/A	0,0	N/A	0,0	N/A	0,0	N/A
OP VaVpI	64 873,2	N/A	N/A	0,0	N/A	0,0	N/A	0,0	N/A	0,0	N/A	0,0	N/A

Poznámka: N/A - řídicí orgán nedodal ve stanoveném termínu informace o indikativním rozdělení finančních prostředků na jednotlivé roky.

Měnový kurz: 1 EUR = 26,630 CZK - měsíční kurz převzatý z MSC2007

Zdroj: MSC2007 - 7.1.2009

OPERAČNÍ PROGRAM VZDĚLÁVÁNÍ PRO KONKURENCESCHOPNOST

OP VK je zaměřen na zlepšování kvality vzdělávání jak na úrovni základních a středních škol, tak na vysokých školách a univerzitách. Svou kvalifikaci si s pomocí finanční podpory tohoto OP mohou zvyšovat také pedagogové a vědeckí pracovníci. OP VK je financován z ESF.

Z územního hlediska budou intervence OP VK zaměřeny především na podporu regionů ČR zařazených do cíle Konvergence (celé území ČR vyjma hlavního města Prahy). U vybraných oblastí intervence se podpora bude týkat i území hlavního města Prahy (především prioritní osa 4).

Úlohu řídicího orgánu zastává Ministerstvo školství, mládeže a tělovýchovy a úlohu zprostředkujícího subjektu 13 krajů ČR (mimo Prahu). Podrobnější informace jsou uvedeny na internetových stránkách www.msmt.cz.

Tab. 20 - Struktura operačního programu Vzdělávání pro konkurenceschopnost

Číslo oblasti/ podoblasti podpory	Název oblasti/podoblasti podpory	% z alokace na program
OP Vzdělávání pro konkurenceschopnost		
Prioritní osa 1 – Počáteční vzdělávání		
1.1	Zvyšování kvality ve vzdělávání	17,4
1.2	Rovné příležitosti dětí a žáků, včetně dětí a žáků se speciálními vzdělávacími potřebami	7,2
1.3	Další vzdělávání pracovníků škol a školských zařízení	8,8
Prioritní osa 2 – Terciární vzdělávání, výzkum a vývoj		
2.1	Vyšší odborné vzdělávání	4,1
2.2	Vysokoškolské vzdělávání	12,0
2.3	Lidské zdroje ve V&V	11,8
2.4	Partnerství a sítě	6,3
Prioritní osa 3 – Další vzdělávání		
3.1	Individuální další vzdělávání	8,4
3.2	Podpora nabídky dalšího vzdělávání	7,4
Prioritní osa 4 – Systémový rámec celoživotního učení		
4.1	Systémový rámec počátečního vzdělávání	4,5
4.2	Systémový rámec terciárního vzdělávání a rozvoje lidských zdrojů ve výzkumu a vývoji	3,6
4.3	Systémový rámec dalšího vzdělávání	4,3
Prioritní osa 5 – Technická pomoc		
5.1	Řízení, kontrola, monitorování a hodnocení programu	3,1
5.2	Informovanost a publicita programu	0,6
5.3	Zvýšení absorpční kapacity	0,3

V prosinci 2008 vyhlásil řídicí orgán OP VK první výzvu na individuální národní projekty v oblasti podpory **3.2 „Podpora nabídky dalšího vzdělávání“**. Oprávněným žadatelem této výzvy je Skupina II MŠMT, která se zabývá všeobecným, odborným a dalším vzděláváním. Tato výzva - s alokací 300 mil. Kč - je kontinuální a bude trvat až do vyčerpání finančních prostředků.

V polovině prosince 2008 byla ukončena první kolová výzva na individuální projekty v oblasti podpory **2.3 „Lidské zdroje ve výzkumu a vývoji“**.

Dosud nebyly vyhlášeny výzvy v oblastech podpory **2.1 „Vyšší odborné vzdělávání“**, **2.4 „Partnerství a sítě“** a **3.1 „Individuální další vzdělávání“**.

Všechny zprostředkující subjekty OP VK (13 krajů), které mají na starosti administraci globálních grantů OP VK, již vyhlásily první výzvy na grantové projekty v oblastech podpory **1.1 „Zvyšování kvality ve vzdělávání“**, **1.2 „Rovné příležitosti dětí a žáků, včetně dětí a žáků se speciálními vzdělávacími**

potřebami“ a 1.3 „Další vzdělávání pracovníků škol a školských zařízení“. Ústecký kraj vyhlásil již dvě výzvy v těchto oblastech podpory.

Co se týče podílu alokace vyhlášených výzev na grantové projekty k celkové alokaci globálních grantů jednotlivých zprostředkujících subjektů, tak nejdále v čerpání je Olomoucký kraj, který již v prvních výzvách nabídl žadatelům celkovou alokaci svých globálních grantů. Olomoucký kraj tedy nebude v rámci těchto globálních grantů vyhlášovat další výzvy.

Tab. 21 - Přehled vyhlášených výzev OP Vzdělávání pro konkurenceschopnost (IP a GG)

Oblast podpory	Pořadí vyhlášených výzev	Typ výzvy	Datum zahájení příjmu žádostí	Datum ukončení příjmu žádostí	Alokace na vyhlášenou výzvu (EU + národní zdroje) v mil. Kč	Podíl alokace na vyhlášených výzvách k alokaci 2007–2013 %
-	-	-	-	-	-	-
-	a	B	c	d	e	f
1.1	1	GG – kolová	16.1.2008	31.3.2008	3 639,4	42,5
	2	IP – kolová	21.7.2008	30.10.2008	600,0	
1.2	1	GG – kolová	16.1.2008	31.3.2008	1 323,4	36,8
	2	IP – kolová	21.7.2008	30.10.2008	200,0	
1.3	1	GG – kolová	16.1.2008	31.3.2008	1 654,3	38,6
	2	IP – kolová	21.7.2008	30.10.2008	300,0	
2.2	1	IP – kolová	19.5.2008	19.9.2008	1 209,0	17,5
2.3	1	IP – kolová	13.10.2008	12.12.2008	1 100,0	17,0
3.2	1	GG - kontinuální	14.11.2008	do vyčerpání	3 774,8	89,7
	2	IP – kontinuální	15.12.2008	do vyčerpání	300,0	
4a/b.1	1	IP – kontinuální	24.4.2008	do vyčerpání	1 450,0	56,2
4a/b.2	1	IP - kontinuální	24.4.2008	do vyčerpání	660,0	31,6
4a/b.3	1	IP – kontinuální	24.4.2008	do vyčerpání	1 000,0	40,9
5a/b.1	1	IP – kontinuální	10.3.2008	31.10.2011	1 894,8	113,8
5a/b.2	1	IP – kontinuální	10.3.2008	31.10.2011	105,3	35,8
5a/b.3	1	IP – kontinuální	10.3.2008	31.10.2011	105,3	71,7
OP VK	celkem 16	-	-	-	19 501,1	34,0

Poznámka: Výzva na GG v oblasti podpory 3.2 byla vyhlášena v celkové hodnotě 141 750 286 EUR. Hodnota této výzvy v tabulce je vyjádřena v CZK dle platného kurzu MSC2007 k 7.1.2009.

Měnový kurz: 1 EUR = 26,630 CZK - měsíční kurz převzatý z MSC2007

Zdroj: MSC2007 - 7.1.2009, webové stránky ŘO OP Vzdělávání pro konkurenceschopnost

Tab. 22 - Přehled vyhlášených výzev OP Vzdělávání pro konkurenceschopnost (GIP)

Oblast podpory	Poř.	Vyhl.	Typ výzvy	Datum zahájení příjmu žádostí	Datum ukončení příjmu žádostí	Alokace na vyhlášenou výzvu (EU + národní zdroje)	Podíl alokace na vyhlášených výzvách k alokaci 2007–2013
-	-	-	-	-	-	v mil. Kč	%
-	a	b	C	d	e	f	g
1.1	1	JČ	GIP – kolová	26.5.2008	7.7.2008	100,0	51,2
	1	JM	GIP – kolová	4.6.2008	18.6.2008	255,1	
	1	KV	GIP – kolová	20.5.2008	10.6.2008	61,0	
	1	V	GIP – kolová	1.9.2008	12.9.2008	100,0	
	1	HK	GIP – kolová	6.5.2008	5.11.2008	90,0	
	1	LB	GIP – kolová	12.5.2008	26.6.2008	44,0	
	1	OC	GIP – kolová	19.5.2008	14.7.2008	258,3	
	1	P	GIP – kolová	5.5.2008	16.6.2008	52,0	
	1	PM	GIP – kolová	19.6.2008	4.8.2008	100,0	
	1	Ú	GIP - kont.	7.4.2008	30.5.2008	100,0	
	1	SČ	GIP – kolová	5.5.2008	16.6.2008	242,0	
	1	ZL	GIP - kont.	28.4.2008	20.6.2008	120,0	
	1	MS	GIP – kolová	12.5.2008	19.5.2008	181,3	
1.2	2	Ú	GIP – kolová	28.7.2008	15.8.2008	135,0	51,3
	1	JČ	GIP – kolová	26.5.2008	7.7.2008	25,0	
	1	JM	GIP – kolová	4.6.2008	18.6.2008	95,5	
	1	KV	GIP – kolová	20.5.2008	10.6.2008	22,0	
	1	V	GIP – kolová	1.9.2008	12.9.2008	36,0	
	1	HK	GIP – kolová	6.5.2008	29.10.2008	35,0	
	1	LB	GIP – kolová	12.5.2008	26.6.2008	16,0	
	1	OC	GIP – kolová	19.5.2008	14.7.2008	93,9	
	1	P	GIP – kolová	5.5.2008	16.6.2008	18,9	
	1	PM	GIP – kolová	19.6.2008	4.8.2008	40,0	
	1	Ú	GIP - kont.	7.4.2008	30.5.2008	50,0	
	1	SČ	GIP – kolová	5.5.2008	16.6.2008	88,0	
	1	ZL	GIP - kont.	28.4.2008	16.5.2008	43,0	
1.3	1	MS	GIP – kolová	12.5.2008	19.5.2008	65,9	51,3
	2	Ú	GIP – kolová	28.7.2008	15.8.2008	40,0	
	1	JČ	GIP – kolová	26.5.2008	7.7.2008	25,0	
	1	JM	GIP – kolová	4.6.2008	18.6.2008	116,9	
	1	KV	GIP – kolová	20.5.2008	10.6.2008	27,0	
	1	V	GIP – kolová	1.9.2008	12.9.2008	45,0	
	1	HK	GIP – kolová	6.5.2008	27.10.2008	45,0	
	1	LB	GIP – kolová	12.5.2008	26.6.2008	20,0	
	1	OC	GIP – kolová	19.5.2008	14.7.2008	117,4	
	1	P	GIP – kolová	5.5.2008	16.6.2008	23,6	
	1	PM	GIP – kolová	19.6.2008	4.8.2008	50,0	
	1	Ú	GIP - kont.	7.4.2008	30.5.2008	50,0	
	1	SČ	GIP – kolová	5.5.2008	16.6.2008	110,0	
1	ZL	GIP - kont.	28.4.2008	20.6.2008	55,0		
1	MS	GIP – kolová	12.5.2008	19.5.2008	82,4		
2	Ú	GIP – kolová	28.7.2008	15.8.2008	70,0		
OP VK	42	-	-	-	-	3 345,2	51,3

Měnový kurz: 1 EUR = 26,630 CZK - měsíční kurz převzatý z MSC2007

Zdroj: MSC2007 - 7.1.2009, webové stránky ŘO OP Vzdělávání pro konkurenceschopnost

Údaje o individuálních projektech (IP)

Dne 30. října 2008 byl ukončen příjem projektových žádostí ve všech oblastech podpory **1. prioritní osy „Počáteční vzdělávání“** (1.1, 1.2, 1.3). Během měsíce listopadu a prosince 2008 probíhal administrativní proces věcného a formálního hodnocení registrovaných žádostí. Za poslední měsíc proběhla v tabulce č. 12, v rámci této prioritní osy, pouze jedna změna. Jedná se o přeřazení jednoho projektu v hodnotě

100 mil. Kč v oblasti podpory 1.3 „Další vzdělávání pracovníků škol a školských zařízení“ z kolonky Projekty ve schvalovacím procesu do kolonky Projekty vyřazené z administrace. Ostatní datové položky 1. prioritní osy zůstávají totožné s říjnovou MMZ.

Ve 2. prioritní ose „Terciární vzdělávání, výzkum a vývoj“ probíhá od září 2008 hodnocení projektových žádostí oblasti podpory 2.2 „Vysokoškolské vzdělávání“. Oproti stavu minulé MMZ stoupl v této oblasti podpory počet vyřazených projektů z administrace. Zatímco k 3. prosinci 2008 bylo vyřazeno 46 projektových žádostí v celkové alokaci 404,1 mil Kč, k 7. lednu 2009 bylo vyřazeno 76 projektových žádostí v celkové hodnotě 715,4 mil. Kč.

V prosinci 2008 byl ukončen příjem projektových žádostí v oblasti podpory 2.3 „Lidské zdroje ve VaV“. K 7. lednu 2009 bylo v rámci této výzvy v MSC2007 registrováno 235 projektů požadující celkovou alokaci 2 788 mil. Kč.

Tab. 23 - Údaje o IP OP Vzdělávání pro konkurenceschopnost (EU a národní zdroje)

Prioritní osa / Oblast podpory	Podané žádosti o podporu		Projekty vyřazené z administrace		Projekty ve schvalovacím procesu		Schválené projekty a projekty v realizaci	
	počet	v mil. Kč	počet	v mil. Kč	počet	v mil. Kč	počet	v mil. Kč
-	od počátku období		od počátku období		aktuální stav		od počátku období	
1.1	97	1 979,9	0	0,0	97	1 979,9	0	0,0
1.2	73	913,7	0	0,0	73	913,7	0	0,0
1.3	88	1 344,9	1	100,0	87	1 244,9	0	0,0
1	258	4 238,4	1	100,0	257	4 138,4	0	0,0
2.1	0	0,0	0	0,0	0	0,0	0	0,0
2.2	493	5 324,8	76	715,4	417	4 609,5	0	0,0
2.3	235	2 788,0	0	0,0	235	2 788,0	0	0,0
2.4	0	0,0	0	0,0	0	0,0	0	0,0
2	728	8 112,8	76	715,4	652	7 397,4	0	0,0
3.1	0	0,0	0	0,0	0	0,0	0	0,0
3.2	0	0,0	0	0,0	0	0,0	0	0,0
3	0	0,0	0	0,0	0	0,0	0	0,0
4a.1	9	1 135,1	0	0,0	9	1 135,1	0	0,0
4a.2	3	353,2	0	0,0	3	353,2	0	0,0
4a.3	0	0,0	0	0,0	0	0,0	0	0,0
4a	12	1 488,3	0	0,0	12	1 488,3	0	0,0
4b.1	0	87,3	0	0,0	0	87,3	0	0,0
4b.2	0	27,2	0	0,0	0	27,2	0	0,0
4b.3	0	0,0	0	0,0	0	0,0	0	0,0
4b	0	114,4	0	0,0	0	114,4	0	0,0
5a.1	25	753,5	4	88,3	1	11,7	20	653,5
5a.2	18	86,1	4	34,5	0	0,0	14	51,6
5a.3	16	54,4	2	2,8	0	0,0	14	51,7
5a	59	894,1	10	125,6	1	11,7	48	756,8
5b.1	0	0,0	0	0,0	0	0,0	0	0,0
5b.2	0	0,0	0	0,0	0	0,0	0	0,0
5b.3	0	0,0	0	0,0	0	0,0	0	0,0
5b	0	0,0	0	0,0	0	0,0	0	0,0
OP VK	1 057	14 848,1	87	941,0	922	13 150,3	48	756,8

Zdroj: MSC2007 - 7.1.2009

Od dubna 2008 probíhá ve **4. prioritní ose „Národní systémové aktivity“** příjem individuálních projektů. Oproti stavu listopadu 2008 stoupl počet projektů v oblasti podpory **4.1 „Systémový rámec počátečního vzdělávání“**. Zatímco k 3. prosinci 2008 bylo v této oblasti zaregistrováno šest projektů v celkové hodnotě 904,8 mil. Kč, k 7. lednu 2009 bylo zaregistrováno devět projektů v celkové hodnotě 1,2 mld. Kč. Ostatní data ve 4. prioritní ose se během posledního měsíce nezměnila.

V **5. prioritní ose „Technická pomoc“** se od poslední MMZ zvýšil počet schválených projektů. V oblasti podpory **5.1 „Řízení, kontrola, monitorování a hodnocení programu“** se počet projektů zvýšil z 18 na 20. Zatímco k 3. prosinci 2008 byly v této oblasti podpory schváleny projekty v celkové hodnotě 652,3 mil. Kč, k 7. lednu 2009 se celková alokace schválených projektů vyšplhala na 653,5 mil. Kč. V oblasti podpory **5.3 „Zvýšení absorpční kapacity“** přibyl za poslední měsíc jeden schválený projekt v hodnotě 36,1 mil. Kč. Ostatní data v 5. prioritní ose zůstávají stejná jak v minulé MMZ.

Údaje o globálních grantech (GG)

Tab. 24 - Údaje o GG OP Vzdělávání pro konkurenceschopnost (EU a národní zdroje)

Prioritní osa / Oblast podpory	Podané žádosti o GG		GG vyřazené z administrace		GG ve schvalovacím procesu		Schválené GG a GG v realizaci	
	počet	v mil. Kč	počet	v mil. Kč	počet	v mil. Kč	počet	v mil. Kč
-	od počátku období		od počátku období		aktuální stav		od počátku období	
1.1	13	3 639,4	0	0,0	0	0,0	13	3 639,4
1.2	13	1 323,4	0	0,0	0	0,0	13	1 323,4
1.3	13	1 654,3	0	0,0	0	0,0	13	1 654,3
1	39	6 617,1	0	0,0	0	0,0	39	6 617,1
3.2	0	0,0	0	0,0	0	0,0	0	0,0
3	0	0,0	0	0,0	0	0,0	0	0,0
OP VK	39	6 617,1	0	0,0	0	0,0	39	6 617,1

Zdroj: MSC2007 - 7.1.2009

Tab. 25 - Údaje o stavu čerpání finančních prostředků operačního programu Vzdělávání pro konkurenceschopnost (EU a národní zdroje)

Prioritní osa / Oblast podpory	Celková alokace podpory 2007-2013	Alokace podpory 2007 a 2008		Podané žádosti o podporu		Schválené projekty		Předložené žádosti o platbu		Proplacené prostředky příjemcům		Prostředky předložené k certifikaci	
		v mil. Kč	v mil. Kč	%	v mil. Kč	%	v mil. Kč	%	v mil. Kč	%	v mil. Kč	%	v mil. Kč
-	a	b	b/a	c	c/b	d	d/b	e	e/b	f	f/b	G	g/b
1.1	9 965,5	2 533,7	25,4	1 979,9	78,1	0,0	0,0	0,0	0,0	0,0	0,0	0,0	0,0
1.2	4 141,5	1 053,0	25,4	913,7	86,8	0,0	0,0	0,0	0,0	0,0	0,0	0,0	0,0
1.3	5 069,0	1 288,8	25,4	1 344,9	104,4	0,0	0,0	0,0	0,0	0,0	0,0	0,0	0,0
1	19 176,0	4 875,5	25,4	4 238,4	86,9	0,0	0,0	0,0	0,0	0,0	0,0	0,0	0,0
2.1	2 372,7	603,3	25,4	0,0	0,0	0,0	0,0	0,0	0,0	0,0	0,0	0,0	0,0
2.2	6 902,5	1 755,0	25,4	5 324,8	303,4	0,0	0,0	0,0	0,0	0,0	0,0	0,0	0,0
2.3	6 772,0	1 645,3	24,3	2 788,0	169,5	0,0	0,0	0,0	0,0	0,0	0,0	0,0	0,0
2.4	3 581,8	987,2	27,6	0,0	0,0	0,0	0,0	0,0	0,0	0,0	0,0	0,0	0,0
2	19 629,0	4 990,7	25,4	8 112,8	162,6	0,0	0,0	0,0	0,0	0,0	0,0	0,0	0,0
3.1	4 824,9	1 154,6	23,9	0,0	0,0	0,0	0,0	0,0	0,0	0,0	0,0	0,0	0,0
3.2	4 257,3	1 154,6	27,1	0,0	0,0	0,0	0,0	0,0	0,0	0,0	0,0	0,0	0,0
3	9 082,2	2 309,2	25,4	0,0	0,0	0,0	0,0	0,0	0,0	0,0	0,0	0,0	0,0
4a.1	2 394,3	608,8	25,4	1 135,1	186,5	0,0	0,0	0,0	0,0	0,0	0,0	0,0	0,0
4a.2	1 941,3	493,6	25,4	353,2	71,6	0,0	0,0	0,0	0,0	0,0	0,0	0,0	0,0
4a.3	2 270,6	577,3	25,4	0,0	0,0	0,0	0,0	0,0	0,0	0,0	0,0	0,0	0,0
4a	6 606,2	1 679,6	25,4	1 488,3	88,6	0,0	0,0	0,0	0,0	0,0	0,0	0,0	0,0
4b.1	184,2	50,0	27,2	87,3	174,4	0,0	0,0	0,0	0,0	0,0	0,0	0,0	0,0
4b.2	149,3	40,6	27,2	27,2	66,9	0,0	0,0	0,0	0,0	0,0	0,0	0,0	0,0
4b.3	174,7	47,5	27,2	0,0	0,0	0,0	0,0	0,0	0,0	0,0	0,0	0,0	0,0
4b	508,2	138,1	27,2	114,4	82,9	0,0	0,0	0,0	0,0	0,0	0,0	0,0	0,0
5a.1	1 793,7	456,1	25,4	753,5	165,2	653,5	143,3	0,0	0,0	0,0	0,0	0,0	0,0
5a.2	317,9	80,8	25,4	86,1	106,5	51,6	63,9	0,0	0,0	0,0	0,0	0,0	0,0
5a.3	158,9	40,4	25,4	54,4	134,7	51,7	127,8	0,0	0,0	0,0	0,0	0,0	0,0
5a	2 270,6	577,3	25,4	894,1	154,9	756,8	131,1	0,0	0,0	0,0	0,0	0,0	0,0
5b.1	16,1	4,4	27,2	0,0	0,0	0,0	0,0	0,0	0,0	0,0	0,0	0,0	0,0
5b.2	2,8	0,8	27,2	0,0	0,0	0,0	0,0	0,0	0,0	0,0	0,0	0,0	0,0
5b.3	1,4	0,4	27,2	0,0	0,0	0,0	0,0	0,0	0,0	0,0	0,0	0,0	0,0
5b	20,3	5,5	27,2	0,0	0,0	0,0	0,0	0,0	0,0	0,0	0,0	0,0	0,0
OP VK	57 292,6	14 575,8	25,4	14 848,1	101,9	756,8	5,2	0,0	0,0	0,0	0,0	0,0	0,0

Měnový kurz: 1 EUR = 26,630 CZK - měsíční kurz převzatý z MSC2007

Zdroj: MSC2007 - 7.1.2009

OPERAČNÍ PROGRAM LIDSKÉ ZDROJE A ZAMĚSTNANOST

Program je zaměřen na zvýšení zaměstnanosti a zaměstnatelnosti obyvatel ČR a na zkvalitnění a rozvoj lidských zdrojů prostřednictvím školení, speciálních kurzů a vzdělávání. Operační program Lidské zdroje a zaměstnanost je financován z ESF.

Z územního hlediska budou intervence OP LZZ zaměřeny na podporu regionů ČR zařazených do cíle Konvergence (celé území ČR vyjma hlavního města Prahy). U vybraných oblastí intervence se podpora bude týkat i území hlavního města Prahy (prioritní osy 2 „Aktivní politiky na trhu práce“, 4 „Veřejná správa a veřejné služby“ a 5 „Mezinárodní spolupráce“).

Úlohu řídicího orgánu zastává odbor 72 Ministerstva práce a sociálních věcí, zprostředkujícím subjektem jsou odbory 45 a 22 téhož ministerstva, MPO a MV. Podrobnější informace jsou uvedeny na internetových stránkách www.esfcr.cz.

Tab. 26 - Struktura operačního programu Lidské zdroje a zaměstnanost

Číslo oblasti/ podoblasti podpory	Název oblasti/podoblasti podpory	% z alokace na program
OP Lidské zdroje a zaměstnanost		
Prioritní osa 1 – Adaptabilita		
1.1	Zvýšení adaptability zaměstnanců a konkurenceschopnosti podniků	16,8
1.2	Zvýšení adaptability zaměstnanců a zaměstnavatelů restrukturalizovaných podniků	11,8
Prioritní osa 2 – Aktivní politika trhu práce		
2.1	Posílení aktivních politik zaměstnanosti	28,0
2.2	Modernizace institucí a zavedení systému kvality služeb zaměstnanosti a jejich rozvoj	5,0
Prioritní osa 3 – Sociální integrace a rovné příležitosti		
3.1	Podpora sociální integrace a sociálních služeb	13,3
3.2	Podpora sociální integrace romských lokalit	2,0
3.3	Integrace sociálně vyloučených skupin na trhu práce	3,5
3.4	Rovné příležitosti žen a mužů na trhu práce a sladění rodinného a pracovního života	3,0
Prioritní osa 4 – Veřejná správa a veřejné služby		
4.1	Posilování institucionální kapacity a efektivnosti veřejné správy	10,6
Prioritní osa 5 – Mezinárodní spolupráce		
5.1	Podpora řízení, implementace a kontroly operací OP LZZ	4,0
Prioritní osa 6 – Technická pomoc		
6.1	Systémový rámec počátečního vzdělávání	4,5

V rámci úpravy prováděcího dokumentu OP LZZ ze dne 30. října 2008 došlo ke sloučení oblastí podpory **4.1 „Posilování institucionální kapacity a efektivnosti státní správy“** a **4.2 „Posilování institucionální kapacity a efektivnosti samosprávných celků“** do oblasti **4.1 „Posilování institucionální kapacity a efektivnosti veřejné správy“** s celkovou alokací cca 229 mil. EUR.

V prosinci 2008 byla řídicím orgánem vyhlášena jedna výzva k předkládání grantových projektů v oblasti podpory **1.1 „Zvýšení adaptability zaměstnanců a konkurenceschopnosti podniků“** (platná od 18. prosince 2008 do 16. března 2009). Hlavním cílem podpory je zvyšování adaptability zaměstnanců podniků v profesních oborových a odvětvových sdruženích prostřednictvím podpory dalšího profesního vzdělávání těchto zaměstnanců. V prosinci 2008 byla zprostředkujícím subjektem MV vyhlášena jedna výzva k předkládání individuálních projektů v oblasti podpory **4.1 „Posilování institucionální kapacity a efektivnosti veřejné správy“** (platná od 1. prosince 2008 do 15. prosince 2010).

Tab. 27 - Přehled vyhlášených výzev operačního programu Lidské zdroje a zaměstnanost (IP a GG)

Oblast podpory	Poř.	Vyhl.	Typ výzvy	Datum zahájení příjmu žádostí	Datum ukončení příjmu žádostí	Alokace na vyhlášenou výzvu (EU + národní zdroje)	Podíl alokace na vyhlášených výzvách k alokaci 2007–2013
-	-	-	-	-	-	v mil. Kč	%
-	a	b	c	d	e	f	g
1.1	1	ŘO	GG - kolová	6.2.2008	15.2.2008	350,0	N/A
	2	ŘO	GG- kontinuální	7.5.2008	31.12.2011	5 653,0	
	3	ŘO	GG - kolová	6.8.2008	22.8.2008	1 304,5	
	4	ŘO	GG - kolová	17.10.2008	30.10.2008	2 000,0	
1.2	1	ŘO	GG - kolová	8.8.2008	15.9.2008	2 000,0	N/A
2.1	1	ŘO	IP - kontinuální	15.2.2008	31.12.2013	8 707,9	N/A
	2	ZS	IP - kontinuální	28.4.2008	31.12.2011	4 535,2	
	3	ŘO	GG - kolová	26.6.2008	22.8.2008*	1 511,7	
2.2	1	ŘO	IP - kontinuální	14.4.2008	31.12.2013	2 592,2	N/A
3.1	1	ŘO	IP - kontinuální	22.2.2008	31.12.2013	402,9	N/A
	2	ZS	IP - kontinuální	5.3.2008	31.12.2008	5 720,7	
	3	ŘO	GG - kolová	12.3.2008	30.5.2008	1 289,2	
	4	ŘO	GG - kolová	25.9.2008	30.11.2008	251,8	
3.2	1	ŘO	GG - kolová	12.3.2008	30.5.2008	477,4	N/A
	2	ZS	IP - kolová	25.3.2008	30.5.2008	100,0	
	3	ZS	IP - kontinuální	4.6.2008	31.12.2012	95,5	
	4	ŘO	IP - kontinuální	4.7.2008	31.12.2012	5,1	
3.3	1	ŘO	GG - kolová	3.7.2008	22.8.2008	1 865,1	N/A
3.4	1	ŘO	IP - kontinuální	8.4.2008	31.12.2013	150,0	N/A
	2	ŘO	GG - kolová	4.6.2008	13.6.2008	1 640,5	
4.1	1	ZS	IP - kontinuální	29.8.2008	15.12.2009	800,0	N/A
	2	ZS	IP - kontinuální	8.12.2008	15.12.2010	135,00	
5.1	1	ŘO	GG - kolová	10.3.2008	14.3.2008	715,6	N/A
6.1	1	ŘO	IP - kontinuální	11.4.2008	31.12.2015	2 160,5	N/A
OPL ZZ	23**	-	-	-	-	44 463,8	N/A

Poznámka:

N/A alokace v rámci jednotlivých výzev není dělena na oblasti podpory nebo není ŘO uvedena.

* Výzva byla prodloužena.

** Výzev je 23 (řádků v tabulce je 24), výzva ŘO na předložení GG v 3.1 a 3.2 byla spojena pod jedno číslo výzvy (č. 7).

Měnový kurz: 1 EUR = 26,630 CZK - měsíční kurz převzatý z MSC2007

Zdroj: MSC2007 - 7.1.2009, IS ŘO – Monit 7+ a webové stránky ŘO OP Lidské zdroje a zaměstnanost

Oproti původnímu záměru bylo posunuto vyhlášení výzvy na podání grantových projektů v oblasti podpory **2.1 „Posílení aktivních politik zaměstnanosti“** a to převážně z důvodu dosud přetrvávajících nejasností v otázce metodiky výkladu veřejné podpory. Obdobně k posunutí termínu vyhlášení výzvy došlo také u oblasti podpory **1.2 „Zvýšení adaptability zaměstnanců a zaměstnavatelů restrukturalizovaných podniků“**, která bude oteřena nejdříve koncem ledna 2009.

Řídící orgán OP LZZ dosud vyhlásil 12 výzev na globální granty, šest výzev na individuální projekty (vč. výzvy pro technickou pomoc) a čtyři výzvy na grantové projekty. Zprostředkující subjekty OP LZZ dosud vyhlásily šest výzev na individuální projekty a pět výzev na grantové projekty.

Tab. 28 - Přehled vyhlášených výzev operačního programu Lidské zdroje a zaměstnanost (GP)

Oblast podpory	Poř.	Vyhl.	Typ výzvy	Datum zahájení příjmu žádostí	Datum ukončení příjmu žádostí	Alokace na vyhlášenou výzvu (EU + národní zdroje) v mil. Kč	Podíl alokace na vyhlášených výzvách k alokaci 2007–2013 %
-	-	-	-	-	-	f	g
1.1	1	ŘO (MPSV, O72)	GP – kontinuální	15.2.2008	31.12.2011	350,0	17,0
	2	ŘO (MPSV, O72)	GP - kolová	31.7.2008	15.10.2008	600,0	
	3	ZS (MPSV, O22)	GP – kolová	18.12.2008	16.3.2009	600,0	
3.1	1	ZS (MPSV, O22)	GP - kolová	21.7.2008	13.10.2008	129,0	3,3
	2	ZS (MPSV, O22)	GP - kolová	21.7.2008	13.10.2008	108,0	
3.2	1	ZS (MPSV, O22)	GP – kontinuální	21.7.2008	31.12.2013	477,5	45,3
3.3	1	ZS (MPSV, O45)	GP - kolová	28.11.2008	27.02.2009	279,8	15,0
3.4	1	ŘO (MPSV, O72)	GP - kolová	26.8.2008	27.10.2008	270,0	17,1
5.1	1	ŘO (MPSV, O72)	GP – kontinuální	15.5.2008	31.12.2011	120,0	11,4
OP LZZ	9	-	-	-	-	2 934,3	5,4

Měnový kurz: 1 EUR = 26,630 CZK - měsíční kurz převzatý z MSC2007

Zdroj: MSC2007 - 7.1.2009, IS Monit7+ a webové stránky ŘO OP Lidské zdroje a zaměstnanost

Údaje o individuálních projektech (IP)

K 7. lednu 2009 bylo v rámci celého OP LZZ zaregistrováno 104 individuálních projektových žádostí o celkovém objemu cca 15,5 mld. Kč. Z celkového počtu všech přijatých žádostí je 75 projektů (cca 72 procent z celkově předložených žádostí) ve schvalovacím procesu, 14 projektů (cca 13,5 procent z celkově předložených žádostí) bylo z administrace vyřazeno a 15 projektů bylo schváleno (v oblasti podpory 2.1, 3.1, 6.1). Některé IP byly ŘO vráceny k přepracování, a to převážně kvůli nadhodnocenému rozpočtu, nad-/ podhodnocenému realizačnímu týmu, nedostatečných komentářů k hodnotám indikátorů, či kvůli nerelevantním položkám uvedených v projektu.

V oblasti podpory **2.1 „Posílení aktivních politik zaměstnanosti“** bylo přijato 50 žádostí v hodnotě 6,4 mld. Kč (tvoří cca 41 procent z celkově požadované podpory pro IP), deset projektů bylo z administrace vyřazeno (tvoří cca 11 procent z celkově požadované podpory pro IP pro tuto oblast podpory), 37 projektových žádostí prochází schvalovacím procesem (tvoří cca 24 procent z celkově požadované podpory pro IP pro tuto oblast podpory) a první tři projekty v hodnotě cca 4,2 mld. Kč byly schváleny (tvoří téměř 66 procent z celkově požadované podpory pro IP pro tuto oblast podpory). V rámci oblasti podpory **2.2 „Modernizace institucí a zavedení systému kvality služeb zaměstnanosti**

a jejich rozvoj“ byly přijaty tři žádosti o celkovém objemu cca 137 mil. Kč. Všechny tři projekty jsou k 7. lednu 2009 ve schvalovacím řízení.

Další podané žádosti se týkají oblasti podpory **3.1 „Podpora sociální integrace“**. Zde bylo přijato celkem 27 žádostí v hodnotě cca 7,3 mld. Kč (tvoří cca 47 procent z celkově požadované podpory pro IP), dva projekty byly z administrace vyřazeny (tvoří cca 10 procent z celkově požadované podpory pro IP pro tuto oblast podpory), 15 projektových žádostí prochází schvalovacím procesem (tvoří cca 52 procent z celkově požadované podpory pro IP pro tuto oblast podpory) a deset projektů v hodnotě cca 2,7 mld. Kč bylo schváleno (tvoří téměř 37,5 procent z celkově požadované podpory pro IP pro tuto oblast podpory).

V oblasti podpory **3.2 „Podpora sociální integrace romských lokalit“** byly přijaty celkem čtyři projektové žádosti ve výši cca 228 mil. Kč. V oblasti podpory **3.4 „Rovné příležitosti žen a mužů na trhu práce a sladění rodinného a pracovního života“** byla přijata jedna žádost ve výši 3,5 mil. Kč a v oblasti podpory **4.1 „Posilování kapacity a efektivnosti veřejné správy“** byla přijata jedna žádost ve výši 65 mil. Kč. V rámci oblasti podpory **6.1 „Technická pomoc“** bylo přijato celkem 18 žádostí v souhrnné výši cca 1,4 mld. Kč. Šestnáct žádostí prochází schvalovacím procesem, dvě projektové žádosti v hodnotě cca 769 mil. Kč byly přijaty (tvoří cca 55 procent z celkově požadované podpory pro IP pro tuto oblast podpory).

Tab. 29 - Údaje o IP operačního programu Lidské zdroje a zaměstnanost (EU a národní zdroje)

Prioritní osa / Oblast podpory	Podané žádosti o podporu		Projekty vyřazené z administrace		Projekty ve schvalovacím procesu		Schválené projekty a projekty v realizaci	
	počet	v mil. Kč	počet	v mil. Kč	počet	v mil. Kč	počet	v mil. Kč
-	od počátku období		od počátku období		aktuální stav		od počátku období	
1.1	0	0,0	0	0,0	0	0,0	0	0,0
1.2	0	0,0	0	0,0	0	0,0	0	0,0
1	0	0,0	0	0,0	0	0,0	0	0,0
2a.1	50	6 375,9	10	669,5	37	1 510,8	3	4 195,6
2a.2	3	136,7	0	0,0	3	136,7	0	0,0
2a	53	6 512,6	10	669,5	40	1 647,5	3	4 195,6
2b.1	0	0,0	0	0,0	0	0,0	0	0,0
2b.2	0	0,0	0	0,0	0	0,0	0	0,0
2b	0	0,0	0	0,0	0	0,0	0	0,0
3.1	27	7 257,7	2	730,7	15	3 808,0	10	2 719,1
3.2	4	228,3	1	100,0	3	128,3	0	0,0
3.3	0	0,0	0	0,0	0	0,0	0	0,0
3.4	1	3,5	1	3,5	0	0,0	0	0,0
3	32	7 489,6	4	834,2	18	3 936,2	10	2 719,1
4a.1	1	65,0	0	0,0	1	65,0	0	0,0
4a	1	65,0	0	0,0	1	65,0	0	0,0
4b.1	0	0,0	0	0,0	0	0,0	0	0,0
4b	0	0,0	0	0,0	0	0,0	0	0,0
5a.1	0	0,0	0	0,0	0	0,0	0	0,0
5a	0	0,0	0	0,0	0	0,0	0	0,0
5b.1	0	0,0	0	0,0	0	0,0	0	0,0
5b	0	0,0	0	0,0	0	0,0	0	0,0
6a.1	18	1 407,0	0	0,0	16	637,9	2	769,1
6a	18	1 407,0	0	0,0	16	637,9	2	769,1
6b.1	0	0,0	0	0,0	0	0,0	0	0,0
6b	0	0,0	0	0,0	0	0,0	0	0,0
OPLZZ	104	15 474,1	14	1 503,7	75	6 286,5	15	7 683,8

Zdroj: MSC2007 - 7.1.2009

V porovnání s jinými OP je u OP LZZ vysoká výše finančních prostředků jednotlivých individuálních projektů obzvláště v oblasti podpory 2.1 „Posílení aktivních politik zaměstnanosti“ a 3.1 „Podpora sociální integrace a sociálních služeb“. Důvody jsou zejména následující:

- projekty jsou z hlediska času střednědobé až dlouhodobé,
- územní působnost projektů je na krajské až národní úrovni,
- cílová skupina je široká,
- počet účastníků projektů, kterým bude poskytnuta jedna z forem pomoci, je vysoký.

U oblasti podpory 2.1 se zejména jedná o tři projekty (v souhrnné částce cca 4,2 mld. Kč), které de facto nahrazují nástroje celostátní aktivní politiky zaměstnanosti hrazené až do roku 2008 ze státního rozpočtu. Jedná se o veřejně prospěšné práce, společensky účelná pracovní místa a poradenství a rekvalifikace. Projekty jsou koncipovány jako tříleté. U opatření 3.1 se jedná o deset projektů (souhrnná výše cca 2,7 mld.) realizovaných převážně na krajské úrovni. Projekty jsou zaměřeny na rozšíření a prohloubení odborných znalostí a praktických dovedností sociálních pracovníků působících na krajských úřadech a v obecních úřadech pověřených obcí, obcí s rozšířenou působností a v organizacích poskytujících sociální služby. Kraje těmito projekty systematicky řeší jak doplnění kvalifikace nezbytné pro výkon povolání sociálního pracovníka, tak celoživotní vzdělávání sociálních pracovníků, což je povinnost, kterou jim ukládá Zákon č. 108/ 2006 Sb., o sociálních službách. Souběžně proběhne i vzdělávání vybraných sociálních pracovníků, kteří budou v budoucnu kvalifikovaně poskytovat supervizi sociální práce jiným organizacím v regionu. Délka realizace většiny projektů je 3-5 let.

Údaje o globálních grantech (GG)

Tab. 30 - Údaje o GG operačního programu Lidské zdroje a zaměstnanost (EU a národní zdroje)

Prioritní osa / Oblast podpory	Podané žádosti o GG		GG vyřazené z administrace		GG ve schvalovacím procesu		Schválené GG a GG v realizaci	
	počet	v mil. Kč	počet	v mil. Kč	počet	v mil. Kč	počet	v mil. Kč
-	od počátku období		od počátku období		aktuální stav		od počátku období	
1.1	5	10 612,0	1	1 304,5	1	1 304,5	3	8 003,0
1.2	1	2 000,0	0	0,0	0	0	1	2 000,0
1	6	12 612,0	1	1 304,5	1	1 304,5	4	10 003,0
2a.1	1	1 511,7	0	0,0	1	1 511,4	0	0,0
2b.1	0	0,0	0	0,0	0	0,0	0	0,0
2	1	1 511,7	0	0,0	1	1 511,4	0	0,0
3.1	3	1 538,0	0	0,0	0	0,0	3	1 538,0
3.2	1	477,5	0	0,0	0	0,0	1	477,5
3.3	1	1 865,1	0	0,0	0	0,0	1	1 865,1
3.4	1	1 640,5	0	0,0	0	0,0	1	1 640,5
3	6	5 521,1	0	0,0	0	0,0	6	5 521,1
4a.1	0	0,0	0	0,0	0	0,0	0	0,0
4b.1	0	0,0	0	0,0	0	0,0	0	0,0
4	0	0,0	0	0,0	0	0,0	0	0,0
5a.1	1	715,6	0	0,0	0	0,0	1	715,6
5b.1	0	0,0	0	0,0	0	0,0	0	0,0
5	1	715,6	0	0,0	0	0,0	1	715,6
OP LZZ	14	20 360,4	1	1 304,5	2	2 815,9	11	16 239,7

Zdroj: IS Monit7+ OP LZZ - 7.1.2009

K 7. lednu 2009 bylo přijato 14 žádostí o přidělení globálních grantů v hodnotě cca 20,4 mld. Kč a jedenáct z nich bylo schváleno: tři v oblasti podpory **1.1** (o celkovém objemu cca 8 mld. Kč), jeden v oblasti podpory **1.2** (v hodnotě 2 mld. Kč), tři v oblasti podpory **3.1** (o celkovém objemu cca 1,5 mld. Kč), jeden v oblasti podpory **3.2** (o celkovém objemu 477,5 mil. Kč), jeden v oblasti podpory **3.3 „Integrace sociálně vyloučených skupin na trhu práce“** (o celkovém objemu cca 1,9 mld. Kč), jeden v oblasti podpory **3.4** (o celkovém objemu cca 1,6 mld. Kč) a jeden v oblasti podpory **5.1 „Mezinárodní spolupráce“** (o celkovém objemu 715,6 mil. Kč).

Údaje o grantových projektech (GP)

V případě globálního grantu s názvem **„Posilování sociálního dialogu a budování kapacit sociálních partnerů“ (1. prioritní osa „Adaptabilita“)**, vyhlášeného ŘO, probíhá kontinuální výzva na grantové projekty. Cílem grantu je posilování sociálního dialogu s důrazem na modernizaci institucí, rozvoj lidských zdrojů a rozvoj kvality služeb sociálních partnerů. V rámci tohoto GG byla vyhlášena výzva na celkový finanční objem 350 mil. Kč. Grantové projekty lze předkládat průběžně do vyčerpání určené částky. K 7. lednu 2009 byly předloženy dvě projektové žádosti o celkovém objemu cca 241,9 mil. Kč, z nichž byl schválen jeden projekt ve výši cca 118 mil. Kč. V případě oblasti podpory **1.1 „Zvýšení adaptability zaměstnanců a konkurenceschopnosti podniků“** byla ukončena výzva 15. října 2008. Celková alokace na výzvu dosahovala výše 600 mil. Kč. Celkem bylo předloženo 691 grantových projektů. K 3. prosinci 2008 neuspělo (bylo staženo či vyřazeno během hodnocení) 47 projektů o objemu cca 115,6 mil. Kč. Prvními dvěma stupni hodnocení (formální hodnocení a hodnocení přijatelnosti) v současnosti prošlo 319 projektů o celkovém objemu cca 814,8 mil. Kč.

Od 18. prosince 2008 lze předkládat grantové projekty v rámci globálního grantu **„Zvýšení adaptability zaměstnanců podniků v profesních oborových a odvětvových sdruženích“ (1. prioritní osa „Adaptabilita“)**. Alokace na tuto výzvu je určena ve výši 600 mil. Kč. K 7. lednu 2009 nebyla v monitorovacím systému MSC2007 registrována žádná projektová žádost.

K 13. říjnu 2008 skončila výzva **„Podpora vzdělávání a procesů v sociálních službách“ (108 mil. Kč.)** na oblast podpory **3.1 „Podpora sociální integrace a sociální služeb“** určená pro regionální grantové projekty a nadregionální grantové projekty. V rámci této výzvy bylo přijato 273 projektů v hodnotě cca 1 mld. Kč. Ke 3. prosinci 2008 neuspělo 22 projektů o objemu cca 99 mil. Kč. Prvními dvěma stupni hodnocení v současnosti prošlo 217 projektů o celkovém objemu cca 821 mil. Kč. Nadále probíhá výzva pro předkládání grantových projektů na oblast podpory **3.2 „Podpora sociální integrace příslušníků romských lokalit“** (alokace 477,5 mil. Kč, vyhlášovatel ZS – odbor 22 MPSV). Cílem podpory je sociální začleňování příslušníků romských komunit, zajištění dostupnosti, kvality a kontroly služeb včetně odstraňování bariér v jejich přístupu ke vzdělávání a k zaměstnání a v přístupu k investiční podpoře. V případě této výzvy bylo přijato 39 žádostí a k 7. lednu 2009 prochází procesem hodnocení 34 projektů o celkovém objemu cca 265,7 mil. Kč. Pět projektů o celkovém objemu cca 43,7 mil. Kč neuspělo v rámci hodnocení.

Od 28. listopadu 2008 probíhá výzva pro předkládání grantových projektů v oblasti podpory **3.3 „Integrace sociálně vyloučených skupin na trhu práce“**. Alokace na tuto výzvu je určena ve výši cca 279,8 mil. Kč. K 7. lednu 2009 nebyla registrována žádná projektová žádost.

Dne 27. října 2008 byla ukončena výzva pro předkládání grantových projektů v oblasti podpory **3.4 „Rovné příležitosti žen a mužů na trhu práce a sladování pracovního a rodinného života“**. Alokace na tuto výzvu byla určena ve výši 270 mil. Kč. Celkem bylo přijato 527 projektů v souhrnné

částce cca 2,2 mld. Kč (tj. částka téměř osminásobně převyšující alokaci výzvy). Vyřazeno bylo 21 projektů o celkovém objemu 81,7 mil. Kč. K 7. lednu 2009 prošlo prvními dvěma stupni hodnocení 505 projektů o celkovém objemu 2,1 mld. Kč.

V rámci výzvy pro předkládání grantových projektů na oblast podpory **5.1 „Mezinárodní spolupráce“** bylo k 7. lednu 2009 přijato 136 projektů v hodnotě 821,4 mil. Kč (tj. částka téměř sedminásobně převyšující alokaci výzvy). K výše uvedenému datu neuspělo 25 projektů o objemu cca 153 mil. Kč. Prvními dvěma stupni hodnocení prošlo 101 projektů o celkovém objemu cca 601 mil. Kč.

Tab. 31 - Údaje o GP v rámci GG operačního programu Lidské zdroje a zaměstnanost (EU a národní zdroje)

Prioritní osa / Oblast podpory	Podané žádosti o GP		GP vyřazené z administrace		GP ve schvalovacím procesu		Schválené GP a GP v realizaci	
	počet	v mil. Kč	počet	v mil. Kč	počet	v mil. Kč	počet	v mil. Kč
-	od počátku období		od počátku období		aktuální stav		od počátku období	
1.1	693	2428,3	93	294,9	492	1471,3	1	118,1
1.2	0	0,0	0	0,0	0	0,0	0	0,0
1	693	2428,3	93	294,9	492	1471,3	1	118,1
2a.1	0	0,0	0	0,0	0	0,0	0	0,0
2b.1	0	0,0	0	0,0	0	0,0	0	0,0
2	0	0,0	0	0,0	0	0,0	0	0,0
3.1	478	2210,7	56	287,6	417	2315,1	0	0,0
3.2	39	309,4	5	43,7	34	265,7	0	0,0
3.3	0	0,0	0	0,0	0	0,0	0	0,0
3.4	527	2160,0	21	81,7	505	2073,0	0	0,0
3	1044	4680,1	82	413,0	954	4639,9	0	0,0
4a.1	0	0,0	0	0,0	0	0,0	0	0,0
4b.1	0	0,0	0	0,0	0	0,0	0	0,0
4	0	0,0	0	0,0	0	0,0	0	0,0
5a.1	136	821,4	58	352,4	78	469,0	0	0,0
5b.1	0	0,0	0	0,0	0	0,0	0	0,0
5	136	821,4	58	352,4	78	469,0	0	0,0
OP LZZ	1 873	7929,8	233	1060,3	1524	6580,2	1	118,1

Zdroj: IS Monit7+ OP LZZ - 7.1.2009

Tab. 32 - Údaje o stavu čerpání finančních prostředků operačního programu Lidské zdroje a zaměstnanost (EU a národní zdroje)

Prioritní osa / Oblast podpory	Celková alokace podpory 2007-2013	Alokace podpory 2007 a 2008		*Podané žádosti o podporu		*Schválené projekty		Předložené žádosti o platbu		Proplacené prostředky příjemcům		Prostředky předložené k certifikaci	
		v mil. Kč	v mil. Kč	%	v mil. Kč	%	v mil. Kč	%	v mil. Kč	%	v mil. Kč	%	v mil. Kč
-	a	b	b/a	c	c/b	d	d/b	e	e/b	f	f/b	g	g/b
1.1	9 649,9	2 453,5	25,4	2 428,3	99,0	118,1	4,8	0,0	0,0	0,0	0,0	0,0	0,0
1.2	6 811,7	1 731,9	25,4	0,0	0,0	0,0	0,0	0,0	0,0	0,0	0,0	0,0	0,0
1	16 461,6	4 185,3	25,4	2 428,3	58,0	118,1	2,8	0,0	0,0	0,0	0,0	0,0	0,0
2.1a	15 893,9	4 044,6	25,4	6 375,9	157,6	4 195,6	103,7	0,0	0,0	0,0	0,0	0,0	0,0
2.2a	2 838,2	722,3	25,4	136,7	18,9	0,0	0,0	0,0	0,0	0,0	0,0	0,0	0,0
2a	18 732,1	4 766,9	25,4	6 512,6	136,6	4 195,6	88,0	0,0	0,0	0,0	0,0	0,0	0,0
2.1b	209,1	53,2	25,4	0,0	0,0	0,0	0,0	0,0	0,0	0,0	0,0	0,0	0,0
2.2b	37,3	9,5	25,4	0,0	0,0	0,0	0,0	0,0	0,0	0,0	0,0	0,0	0,0
2b	246,5	62,7	25,4	0,0	0,0	0,0	0,0	0,0	0,0	0,0	0,0	0,0	0,0
3.1	7 663,1	1 948,4	25,4	9 468,4	486,0	2 719,1	139,6	159,8	8,2	0,0	0,0	0,0	0,0
3.2	1 135,3	288,6	25,4	537,7	186,3	0,0	0,0	0,0	0,0	0,0	0,0	0,0	0,0
3.3	1 986,7	505,1	25,4	0,0	0,0	0,0	0,0	0,0	0,0	0,0	0,0	0,0	0,0
3.4	1 702,9	433,0	25,4	2 163,5	499,7	0,0	0,0	0,0	0,0	0,0	0,0	0,0	0,0
3	12 488,1	3 175,1	25,4	12 169,6	383,3	2 719,1	85,6	159,8	5,0	0,0	0,0	0,0	0,0
4a.1	5 676,4	725,2	12,8	65,0	4,5	0,0	0,0	0,0	0,0	0,0	0,0	0,0	0,0
4a	5 676,4	1 450,3	25,5	65,0	4,5	0,0	0,0	0,0	0,0	0,0	0,0	0,0	0,0
4b.1	436,6	55,8	12,8	0,0	0,0	0,0	0,0	0,0	0,0	0,0	0,0	0,0	0,0
4b	436,6	111,6	25,5	0,0	0,0	0,0	0,0	0,0	0,0	0,0	0,0	0,0	0,0
5a.1	1 135,3	290,1	25,5	821,4	283,1	0,0	0,0	0,0	0,0	0,0	0,0	0,0	0,0
5a	1 135,3	290,1	25,5	821,4	283,1	0,0	0,0	0,0	0,0	0,0	0,0	0,0	0,0
5b.1	87,3	22,3	25,5	0,0	0,0	0,0	0,0	0,0	0,0	0,0	0,0	0,0	0,0
5b	87,3	22,3	25,5	0,0	0,0	0,0	0,0	0,0	0,0	0,0	0,0	0,0	0,0
6a.1	2 270,6	577,8	25,4	1 407,0	243,5	769,1	133,1	0,0	0,0	0,0	0,0	0,0	0,0
6a	2 270,6	577,8	25,4	1 407,0	243,5	769,1	133,1	0,0	0,0	0,0	0,0	0,0	0,0
6b.1	30,8	7,8	25,4	0,0	0,0	0,0	0,0	0,0	0,0	0,0	0,0	0,0	0,0
6b	30,8	7,8	25,4	0,0	0,0	0,0	0,0	0,0	0,0	0,0	0,0	0,0	0,0
OP LZZ	57 565,3	14 649,9	25,4	23 403,9	159,8	7 801,9	53,3	159,8	1,1	0,0	0,0	0,0	0,0

Poznámka: *zobrazené hodnoty za IP a GP

Měnový kurz: 1 EUR = 26,630 CZK - měsíční kurz převzatý z MSC2007

Zdroj: MSC2007 - 7.1.2009

INTEGROVANÝ OPERAČNÍ PROGRAM

Finanční prostředky tohoto programu jsou určeny k rozvoji veřejné správy, kultury, cestovního ruchu, informační společnosti, podpoře zaměstnanosti, péči o zdraví obyvatel, ke zlepšení bydlení a bezpečnosti obyvatelstva. Cílem IOP je podpořit vznik moderní občanské společnosti a zvýšení konkurenceschopnosti všech regionů a ČR jako celku. Integrovaný operační program je financován z ERDF.

Z územního hlediska budou intervence IOP zaměřeny především na podporu regionů ČR zařazených do cíle Konvergence (celé území ČR vyjma hlavního města Prahy). U vybraných oblastí intervence se podpora bude týkat i území hlavního města Prahy (prioritní osy 1 „Modernizace veřejné správy“ a 4 „Národní podpora cestovního ruchu“).

Úlohu řídicího orgánu zastává Ministerstvo pro místní rozvoj, zprostředkujícím subjektem je Ministerstvo vnitra (oblasti podpory 1.1, 2.1 a 3.4), Ministerstvo práce a sociálních věcí (oblasti podpory 3.1 a 3.3), Ministerstvo zdravotnictví (oblast podpory 3.2), Ministerstvo kultury (oblast podpory 5.1) a Centrum pro regionální rozvoj (6. prioritní osa). Podrobnější informace jsou uvedeny na internetových stránkách www.strukturalni-fondy.cz.

Tab. 33 - Struktura Integrovaného operačního programu

Číslo oblasti/ podoblasti podpory	Název oblasti/podoblasti podpory	% z alokace na program
Integrovaný operační program		
Prioritní osa 1 – Modernizace veřejné správy		
1.1	Rozvoj informační společnosti ve veřejné správě	21,1
Prioritní osa 2 – Zavádění ICT ve veřejné správě		
2.1	Zavádění ICT v územní veřejné správě	10,8
Prioritní osa 3 – Zvýšení kvality a dostupnosti veřejných služeb		
3.1	Služby v oblasti sociální integrace	5,0
3.2	Služby v oblasti veřejného zdraví	15,7
3.3	Služby v oblasti zaměstnanosti	2,9
3.4	Služby v oblasti bezpečnosti, prevence a řešení rizik	10,8
Prioritní osa 4 – Národní podpora cestovního ruchu		
4.1	Národní podpora rozvoje cestovního ruchu	4,1
Prioritní osa 5 – Národní podpora územního rozvoje		
5.1	Národní podpora využití potenciálu kulturního dědictví	13,4
5.2	Zlepšení prostředí v problémových sídlištích	12,2
5.3	Modernizace a rozvoj systémů tvorby územních politik	1,0
Prioritní osa 6 – Technická pomoc		
6.1	Aktivity spojené s řízením IOP	1,7
6.2	Ostatní náklady technické pomoci IOP	1,1

K 7. lednu 2009 nebyly vyhlášeny výzvy na dvě oblasti podpory **3.1 „Služby v oblasti sociální integrace“** a **3.3 „Služby v oblasti zaměstnanosti“**. Zprostředkujícím subjektem v těchto oblastech podpory je Ministerstvo práce a sociálních věcí, které plánuje vyhlásit výzvy v uvedených oblastech podpory v lednu 2009.

Tab. 34 - Přehled vyhlášených výzev Integrovaného operačního programu

Oblast podpory	Pořadí vyhlášených výzev	Typ výzvy	Datum zahájení příjmu žádostí	Datum ukončení příjmu žádostí	Alokace na vyhlášenou výzvu (EU + národní zdroje) v mil. Kč	Podíl alokace na vyhlášených výzvách k alokaci 2007–2013 %
-	-	-	-	-	-	-
-	a	b	c	d	e	f
1.1a,b	1	kontinuální	3.12.2008	15.12.2010	**3 888,0	44,8
2.1	1	kontinuální	1.12.2008	31.3.2009	650,0	12,1
3.2	1	kolová	30.5.2008	22.7.2008	2 600,0	33,3
3.4	1	kontinuální	9.7.2008	31.12.2010	1 600,0	29,9
4.1	1	kontinuální	31.10.2008	N/A	988,5	48,4
5.1	1	kontinuální	5.12.2008	31.12.2008	4800,0	72,0
5.2	1	kolová	6.8.2008	31.12.2008	* -	-
5.3	1	kontinuální	10.4.2008	***-	240,0	56,7
	2	kontinuální	30.6.2008	31.12.2008	35,8	
6.1a,b	1	kontinuální	5.6.2008	31.12.2013	816,0	94,0
6.2a,b	1	kontinuální	5.6.2008	31.12.2010	286,2	50,2
IOP	celkem 11	-	-	-	16 590,6	33,5

Poznámka:

N/A Řídicí orgán datum ukončení příjmu žádostí ve výzvě neuvedl.

* Výzva vyhlášená k podávání žádosti o schválení IPRM v rámci oblasti intervence 5.2.

** Alokace na vyhlášenou výzvu zahrnuje pouze příspěvek z ERDF. Celková alokace, včetně podílu národních zdrojů je ve výši 4574,1 mil. Kč.

*** Příjem žádostí v této výzvě byl ukončen 15.10.2008 pro obce s rozšířenou působností a bude ukončen 16.3.2009 pro kraje.

Měnový kurz: 1 EUR = 26,630 CZK - měsíční kurz převzatý z MSC2007

Zdroj: MSC2007 - 7.1.2009, webové stránky ŘO IOP

V porovnání s listopadem 2008 došlo ke zvýšení počtu všech přijatých žádostí, z 242 na 276. K tomuto nárůstu přispěly převážně obce, které se uchází o dotaci v rámci oblasti podpory **5.3 „Modernizace a rozvoj systému tvorby územních politik“** (osm nových projektů) a **2.1 „Zavádění ICT v územní veřejné správě“** (26 nových projektů). Žadatelé v oblasti podpory 5.3 požadují cca 176 mil. Kč, což tvoří cca 36 procent z alokace na oblast podpory 5.3 na celé programové období. Z celkového počtu podaných žádostí je již 178 projektů schváleno. Finanční prostředky zazávazkované v rámci Rozhodnutí ministra pro místní rozvoj jsou ve výši cca 160 mil. Kč (tj. cca 33 procent z alokace na oblast podpory 5.3 na celé programové období).

K modernizaci územní veřejné správy přispěje 26 projektů, které byly podány v rámci **oblasti podpory 2.1**. Tyto projekty přispějí k realizaci národního projektu Ministerstva vnitra, tzv. „CZECH POINT“, jehož cílem je vytvořit garantovanou službu pro komunikaci se státem prostřednictvím jednoho univerzálního místa, kde bude možné získat a ověřit data z veřejných i neveřejných informačních systémů.

Velký zájem je také o modernizaci a obnovu přístrojového vybavení národních sítí zdravotnických zařízení (**oblast podpory 3.2**). K 7. lednu 2009 je registrováno 34 projektových záměrů, z toho jedna žádost nespĺnila podmínky přijatelnosti. Objem požadovaných finančních prostředků přesahuje alokaci určenou zprostředkujícím subjektem (tj. Ministerstvo zdravotnictví) na výzvu o cca čtyři procenta. Ve srovnání s alokací určenou na oblast podpory 3.2 na celé programové období dosahuje částka 2,7 mld. Kč cca 35 procent.

Tab. 35 - Údaje o projektech Integrovaného operačního programu (EU a národní zdroje)

Prioritní osa / Oblast podpory	Podané žádosti o podporu		Projekty vyřazené z administrace		Projekty ve schvalovacím procesu		Schválené projekty a projekty v realizaci	
	počet	v mil. Kč	počet	v mil. Kč	počet	v mil. Kč	počet	v mil. Kč
-	od počátku období		od počátku období		aktuální stav		od počátku období	
1.1a	0	0,0	0	0,0	0	0,0	0	0,0
1a	0	0,0	0	0,0	0	0,0	0	0,0
1.1b	0	0,0	0	0,0	0	0,0	0	0,0
1b	0	0,0	0	0,0	0	0,0	0	0,0
2.1	26	2,2	0	0,0	17	1,4	9	0,7
2	26	2,2	0	0,0	17	1,4	9	0,7
3.1	0	0,0	0	0,0	0	0,0	0	0,0
3.2	34	2 795,5	1	88,4	33	2 707,1	0	0,0
3.3	0	0,0	0	0,0	0	0,0	0	0,0
3.4	2	1 118,9	0	0,0	2	1 118,9	0	0,0
3	36	3 914,4	1	88,4	35	3 826,0	0	0,0
4.1a	0	0,0	0	0,0	0	0,0	0	0,0
4a	0	0,0	0	0,0	0	0,0	0	0,0
4.1b	0	0,0	0	0,0	0	0,0	0	0,0
4b	0	0,0	0	0,0	0	0,0	0	0,0
5.1	0	0,0	0	0,0	0	0,0	0	0,0
5.2	0	0,0	0	0,0	0	0,0	0	0,0
5.3	198	176,4	7	7,8	13	8,6	178	160,1
5	198	176,4	7	7,8	13	8,6	178	160,1
6.1a	8	585,3	0	0,0	4	462,2	4	123,1
6.2a	8	192,6	0	0,0	4	159,1	4	33,4
6a	16	777,8	0	0,0	8	621,3	8	156,5
6.1b	0	0,0	0	0,0	0	0,0	0	0,0
6.2b	0	0,0	0	0,0	0	0,0	0	0,0
6b	0	0,0	0	0,0	0	0,0	0	0,0
IOP	276	4 870,8	8	96,2	73	4 457,4	195	317,3

Zdroj: MSC2007 - 7.1.2009

V rámci oblasti podpory **3.4 „Služby v oblasti bezpečnosti, prevence a řešení rizik“** byly podány tři projekty, z toho jeden projekt byl stažen žadatelem. Zbývající projekty prošly formální kontrolou a splnily podmínky přijatelnosti. Realizací obou projektů by došlo k vytvoření plně funkčních mobilních kontaktních a koordinačních center, která budou v případě mimořádné události poskytovat základní informace o prevenci nebo opatřeních k předcházení či eliminaci hrožících nebo vzniklých následků rizik občanů. Projekty nyní prochází fází bodového hodnocení.

Problematika sociálně vyloučených romských lokalit je v ČR velmi aktuální a sílí zde snaha po komplexním řešení situace Romů v ČR, jež by vedlo ke zlepšení podmínek v sociální oblasti, v oblasti bydlení a vzdělávání. V řadě českých obcí a měst existují sociálně vyloučené romské lokality, se kterými se dosud systémově nepracovalo. Nyní zde existuje nástroj – tzv. Integrovaný plán rozvoje měst -pomocí kterého může dojít alespoň k částečnému řešení romské problematiky. Pilotní projekty řešené v rámci IPRM budou koncentrovány přímo do romských lokalit. Integrované plány mohou předkládat města, jejichž počet obyvatel přesahuje 20 tisíc, v případě oblasti podpory **5.2 „Zlepšení prostředí v problémových sídlištích“**. Výzva pro předkládání IPRM byla vyhlášena v srpnu 2008 a ukončena 31. prosince 2008. Z možných 62 měst zpracovalo a předložilo IPRM 41 měst. Největší zájem o IPRM byl v regionech Moravskoslezsko, Severozápad a Severovýchod. Před schválením musí IPRM projít tříступňovým hodnocením (kontrola formálních náležitostí, posouzení přijatelnosti a bodové hodnocení).

Tab. 36 - Údaje o stavu čerpání finančních prostředků Integrovaného operačního programu (EU a národní zdroje)

Prioritní osa / Oblast podpory	Celková alokace podpory 2007-2013		Alokace podpory 2007 a 2008		Podané žádosti o podporu		Schválené projekty		Předložené žádosti o platbu		Proplacené prostředky příjemcům		Prostředky předložené k certifikaci	
	v mil. Kč		v mil. Kč	%	v mil. Kč	%	v mil. Kč	%	v mil. Kč	%	v mil. Kč	%	v mil. Kč	%
-	A	b	b/a	c	c/b	d	d/b	e	e/b	f	f/b	g	g/b	
1a.1	9 731,0	2 474,1	25,4	0,0	0,0	0,0	0,0	0,0	0,0	0,0	0,0	0,0	0,0	
1a	9 731,0	2 474,1	25,4	0,0	0,0	0,0	0,0	0,0	0,0	0,0	0,0	0,0	0,0	
1b.1	748,5	203,4	27,2	0,0	0,0	0,0	0,0	0,0	0,0	0,0	0,0	0,0	0,0	
1b	748,5	203,4	27,2	0,0	0,0	0,0	0,0	0,0	0,0	0,0	0,0	0,0	0,0	
2.1	5 352,0	1 360,8	25,4	2,2	0,2	0,7	0,1	0,0	0,0	0,0	0,0	0,0	0,0	
2	5 352,0	1 360,8	25,4	2,2	0,2	0,7	0,1	0,0	0,0	0,0	0,0	0,0	0,0	
3.1	2 481,4	630,9	25,4	0,0	0,0	0,0	0,0	0,0	0,0	0,0	0,0	0,0	0,0	
3.2	7 784,8	1 979,3	25,4	2 795,5	141,2	0,0	0,0	0,0	0,0	0,0	0,0	0,0	0,0	
3.3	1 459,6	371,1	25,4	0,0	0,0	0,0	0,0	0,0	0,0	0,0	0,0	0,0	0,0	
3.4	5 352,0	1 360,8	25,4	1 118,9	82,2	0,0	0,0	0,0	0,0	0,0	0,0	0,0	0,0	
3	17 077,9	4 342,0	25,4	3 914,4	90,2	0,0	0,0	0,0	0,0	0,0	0,0	0,0	0,0	
4a.1	1 897,5	482,4	25,4	0,0	0,0	0,0	0,0	0,0	0,0	0,0	0,0	0,0	0,0	
4a	1 897,5	482,4	25,4	0,0	0,0	0,0	0,0	0,0	0,0	0,0	0,0	0,0	0,0	
4b.1	146,0	39,7	27,2	0,0	0,0	0,0	0,0	0,0	0,0	0,0	0,0	0,0	0,0	
4b	146,0	39,7	27,2	0,0	0,0	0,0	0,0	0,0	0,0	0,0	0,0	0,0	0,0	
5.1	6 665,7	1 694,8	25,4	0,0	0,0	0,0	0,0	0,0	0,0	0,0	0,0	0,0	0,0	
5.2	6 033,2	1 365,9	22,6	0,0	0,0	0,0	0,0	0,0	0,0	0,0	0,0	0,0	0,0	
5.3	486,5	291,7	60,0	176,4	60,5	160,1	54,9	0,8	0,3	0,8	0,3	0,0	0,0	
5	13 185,5	3 352,4	25,4	176,4	5,3	160,1	4,8	0,8	0,0	0,8	0,0	0,0	0,0	
6a.1	851,5	216,5	25,4	585,3	270,4	123,1	56,8	0,0	0,0	0,0	0,0	0,0	0,0	
6a.2	559,5	142,3	25,4	192,6	135,4	33,4	23,5	0,0	0,0	0,0	0,0	0,0	0,0	
6a	867,1	358,7	41,4	777,8	216,8	156,5	43,6	0,0	0,0	0,0	0,0	0,0	0,0	
6b.1	15,7	4,3	27,2	0,0	0,0	0,0	0,0	0,0	0,0	0,0	0,0	0,0	0,0	
6b.2	10,3	2,8	27,2	0,0	0,0	0,0	0,0	0,0	0,0	0,0	0,0	0,0	0,0	
6b	569,8	7,0	1,2	0,0	0,0	0,0	0,0	0,0	0,0	0,0	0,0	0,0	0,0	
IOP	49 575,4	12 620,6	25,5	4 870,8	38,6	317,3	2,5	0,8	0,0	0,8	0,0	0,0	0,0	

Měnový kurz: 1 EUR = 26,630 CZK - měsíční kurz převzatý z MSC2007

Zdroj: MSC2007 - 7.1.2009

OPERAČNÍ PROGRAM TECHNICKÁ POMOC

Operační program Technická pomoc zajišťuje aktivity, které podporují efektivitu řízení Národního strategického referenčního rámce, jeho kontrolu, monitorování a evaluaci realizace NSRR a aktivity, jež jsou spojeny s využitím prostředků SF/ FS. Z územního hlediska budou intervence OP Technická pomoc zaměřeny na celé území ČR včetně hlavního města Prahy.

Řídícím orgánem OP Technická pomoc je Ministerstvo pro místní rozvoj ČR - odbor Řídícího orgánu Operačního programu Technická pomoc. Zprostředkujícím subjektem pak Centrum pro regionální rozvoj. Podrobnější informace jsou dostupné na www.strukturalni-fondy.cz.

Tab. 37 - Struktura operačního programu Technická pomoc

Číslo oblasti/ podoblasti podpory	Název oblasti/podoblasti podpory	% z alokace na program
OP Technická pomoc		
Prioritní osa 1 – Podpora řízení a koordinace		
1.1	Řízení implementace NSRR	6,3
1.2	Finanční řízení, kontrola a audit	1,0
1.3	Řízení a koordinace HSS	1,6
1.4	Příprava nového programového období 2014 +	1,6
Prioritní osa 2 – Monitorování		
2.1	Komunikační a monitorovací systém	20,0
Prioritní osa 3 – Administrativní a absorpční kapacita		
3.1	Podpora administrativních struktur včetně profesního vzdělávání	29,3
3.2	Podpora absorpční kapacity	12,6
Prioritní osa 4 – Publicita		
4.1	Aktivity pro informování a publicitu	22,2
4.2	Správa nástrojů komunikace a řízení KoP OP TP	5,5

V rámci OP Technická pomoc byly již vyhlášeny výzvy na všechny oblasti podpory. Z důvodu prodloužení termínu, ve kterém je možno předkládat projektové žádosti v rámci všech oblastí podpory, o jeden rok, byla řídicím orgánem navýšena alokace na celkových 3,7 mld. Kč.

Tab. 38 - Přehled vyhlášených výzev operačního programu Technická pomoc

Oblast podpory	Pořadí vyhlášených výzev	Typ výzvy	Datum zahájení příjmu žádostí	Datum ukončení příjmu žádostí	Alokace na vyhlášenou výzvu (EU + národní zdroje) v mil. Kč	Podíl alokace na vyhlášených výzvách k alokaci 2007–2013 %
-	-	-	-	-	-	-
-	a	b	c	d	e	f
1.1 a,b	1	kontinuální	14.5.2008	31.04.2010	390,1	48,0
1.2 a,b	1	kontinuální	14.5.2008	31.04.2010		
1.3 a,b	1	kontinuální	14.5.2008	31.04.2010		
1.4 a,b	1	kontinuální	14.5.2008	31.04.2010		
2.1 a,b	1	kontinuální	14.5.2008	31.04.2010	746,6	48,0
3.1 a,b	1	kontinuální	14.5.2008	31.04.2010	1 561,7	48,0
3.2 a,b	1	kontinuální	14.5.2008	31.04.2010		
4.1 a,b	1	kontinuální	14.5.2008	31.04.2010	1 034,6	48,0
4.2 a,b	1	kontinuální	14.5.2008	31.04.2010		
OP TP	celkem 9	-	-	-	3 733,0	48,0

Měnový kurz: 1 EUR = 26,630 CZK - měsíční kurz převzatý z MSC2007

Zdroj: MSC2007 - 7.1.2009, webové stránky ŘO OP Technická pomoc

Ve srovnání s listopadem 2008 došlo dle dat z monitorovacího systému v rámci OP Technická pomoc v průběhu prosince 2008 ke změnám ve dvou oblastech podpory. V oblasti podpory **3.1 „Podpora administrativních struktur včetně profesního vzdělávání“** bylo předloženo pět nových žádostí, které navýšily finanční požadavek v dosud zaregistrovaných 32 žádostech o cca 65 mil. Kč. Projekty by měly zajistit financování osobních nákladů pro pověřené auditní subjekty řídicích orgánů jednotlivých operačních programů na období 2009-2010. Objem finančních prostředků v žádostech předložených v této oblasti podpory představuje cca 19 procent alokace určené pro oblast podpory 3.1.

Tab. 39 - Údaje o projektech operačního programu Technická pomoc (EU a národní zdroje)

Prioritní osa / Oblast podpory	Podané žádosti o podporu		Projekty vyřazené z administrace		Projekty ve schvalovacím procesu		Schválené projekty a projekty v realizaci	
	počet ⁷	v mil. Kč	počet	v mil. Kč	počet	v mil. Kč	počet	v mil. Kč
-	od počátku období		od počátku období		aktuální stav		od počátku období	
1a.1	2	115,1	0	0,0	2	115,1	0	0,0
1a.2	1	29,5	0	0,0	1	29,5	0	0,0
1a.3	0	0,0	0	0,0	0	0,0	0	0,0
1a.4	0	0,0	0	0,0	0	0,0	0	0,0
1a	3	144,6	0	0,0	3	144,6	0	0,0
1b.1	0	1,9	0	0,0	0	1,9	0	0,0
1b.2	0	0,5	0	0,0	0	0,5	0	0,0
1b.3	0	0,0	0	0,0	0	0,0	0	0,0
1b.4	0	0,0	0	0,0	0	0,0	0	0,0
1b	0	2,3	0	0,0	0	2,3	0	0,0
2a.1	11	157,9	0	0,0	9	157,9	2	0,0
2a	11	157,9	0	0,0	9	157,9	2	0,0⁸
2b.1	0	2,6	0	0,0	0	2,6	0	0,0
2b	0	2,6	0	0,0	0	2,6	0	0,0
3a.1	16	595,1	0	0,0	16	595,1	0	0,0
3a.2	0	0,0	0	0,0	0	0,0	0	0,0
3a	16	595,1	0	0,0	16	595,1	0	0,0
3b.1	0	9,6	0	0,0	0	9,6	0	0,0
3b.2	0	0,0	0	0,0	0	0,0	0	0,0
3b	0	9,6	0	0,0	0	9,6	0	0,0
4a.1	1	469,0	0	0,0	1	469,0	0	0,0
4a.2	1	88,6	0	0,0	1	88,6	0	0,0
4a	2	557,6	0	0,0	2	557,6	0	0,0
4b.1	0	7,6	0	0,0	0	7,6	0	0,0
4b.2	0	1,4	0	0,0	0	1,4	0	0,0
4b	0	9,0	0	0,0	0	9,0	0	0,0
OP TP	32	1 478,7	0	0,0	30	1 478,7	2	0,0

Zdroj: MSC2007 - 7.1.2009

V ostatních oblastech podpory nedošlo během prosince 2008 k registraci žádného nového projektu.

⁷ Počet podaných žádostí je vzhledem k **víceřadovosti programu** uveden pouze u oblastí podpory vztahující se k cíli Konvergence (a). V oblastech podpory náležících k cíli Konkurenceschopnost (b) je počet nulový

⁸ V Centrálním monitorovacím systému není u schválených projektů OP Technická pomoc v rámci finančního monitoringu vyplněna výše finanční podpory plynoucí ze smlouvy. Z tohoto důvodu nedochází k načítání hodnot do tabulek používaných v Měsíční monitorovací zprávě.

Druhou avizovanou změnu zaznamenala oblast podpory **2.1 „Komunikační a monitorovací systém“**, ve které byl u dvou projektů končen schvalovací proces s kladným výsledkem. Oba projekty, jejichž celkový objem požadovaných finančních prostředků činí cca 2,7 mil. Kč, předložil Odbor správy monitorovacího systému - Ministerstvo pro místní rozvoj. V rámci této oblasti podpory mohou dále jako oprávnění žadatelé předkládat projekty CRR, Platební a certifikační orgán a Auditní orgán.

K 7. lednu 2009 se ve schvalovacím procesu nachází 30 projektových žádostí, které - budou-li ŘO schváleny - zaberou svým finančním požadavkem 20 procent z celkové alokace pro OP Technická pomoc na období 2007-2013, tj. 5 mld. Kč.

Tab. 40 - Údaje o stavu čerpání finančních prostředků operačního programu Technická pomoc (EU a národní zdroje)

Prioritní osa / Oblast podpory	Celková alokace podpory 2007-2013		Alokace podpory 2007 a 2008		Podané žádosti o podporu		Schválené projekty		Předložené žádosti o platbu		Proplacené prostředky příjemcům		Prostředky předložené k certifikaci	
	v mil. Kč		v mil. Kč	%	v mil. Kč	%	v mil. Kč	%	v mil. Kč	%	v mil. Kč	%	v mil. Kč	%
-	A	b	b/a	c	c/b	d	d/b	e	e/b	f	f/b	g	g/b	
1.1a	479,0	121,9	25,4	115,1	94,4	0,0	0,0	0,0	0,0	0,0	0,0	0,0	0,0	
1.2a	79,8	20,3	25,4	29,5	145,2	0,0	0,0	0,0	0,0	0,0	0,0	0,0	0,0	
1.3a	119,8	30,5	25,4	0,0	0,0	0,0	0,0	0,0	0,0	0,0	0,0	0,0	0,0	
1.4a	119,8	30,5	25,4	0,0	0,0	0,0	0,0	0,0	0,0	0,0	0,0	0,0	0,0	
1a	798,3	203,2	25,4	144,6	71,2	0,0	0,0	0,0	0,0	0,0	0,0	0,0	0,0	
1.1b	7,8	2,0	25,4	1,9	94,2	0,0	0,0	0,0	0,0	0,0	0,0	0,0	0,0	
1.2b	1,3	0,3	25,4	0,5	144,9	0,0	0,0	0,0	0,0	0,0	0,0	0,0	0,0	
1.3b	1,9	0,5	25,5	0,0	0,0	0,0	0,0	0,0	0,0	0,0	0,0	0,0	0,0	
1.4b	1,9	0,5	25,5	0,0	0,0	0,0	0,0	0,0	0,0	0,0	0,0	0,0	0,0	
1b	12,9	3,3	25,4	2,3	71,0	0,0	0,0	0,0	0,0	0,0	0,0	0,0	0,0	
2.1a	1 527,8	388,9	25,5	157,9	40,6	0,0	0,0	0,0	0,0	0,0	0,0	0,0	0,0	
2a	1 527,8	388,9	25,5	157,9	40,6	0,0	0,0	0,0	0,0	0,0	0,0	0,0	0,0	
2.1b	24,7	6,3	25,5	2,6	40,5	0,0	0,0	0,0	0,0	0,0	0,0	0,0	0,0	
2b	24,7	6,3	25,5	2,6	40,5	0,0	0,0	0,0	0,0	0,0	0,0	0,0	0,0	
3.1a	2 237,1	569,4	25,5	595,1	104,5	0,0	0,0	0,0	0,0	0,0	0,0	0,0	0,0	
3.2a	958,7	244,0	25,5	0,0	0,0	0,0	0,0	0,0	0,0	0,0	0,0	0,0	0,0	
3a	3 195,8	813,4	25,5	595,1	73,2	0,0	0,0	0,0	0,0	0,0	0,0	0,0	0,0	
3.1b	36,2	9,2	25,5	9,6	104,3	0,0	0,0	0,0	0,0	0,0	0,0	0,0	0,0	
3.2b	15,5	4,0	25,5	0,0	0,0	0,0	0,0	0,0	0,0	0,0	0,0	0,0	0,0	
3b	51,7	13,2	25,5	9,6	73,0	0,0	0,0	0,0	0,0	0,0	0,0	0,0	0,0	
4.1a	1 693,8	431,1	25,5	469,0	108,8	0,0	0,0	0,0	0,0	0,0	0,0	0,0	0,0	
4.2a	423,4	107,8	25,5	88,6	82,2	0,0	0,0	0,0	0,0	0,0	0,0	0,0	0,0	
4a	2 117,2	538,9	25,5	557,6	103,5	0,0	0,0	0,0	0,0	0,0	0,0	0,0	0,0	
4.1b	27,4	7,0	25,5	7,6	108,5	0,0	0,0	0,0	0,0	0,0	0,0	0,0	0,0	
4.2b	6,9	1,7	25,5	1,4	82,0	0,0	0,0	0,0	0,0	0,0	0,0	0,0	0,0	
4b	34,3	8,7	25,5	9,0	103,2	0,0	0,0	0,0	0,0	0,0	0,0	0,0	0,0	
OP TP	7 762,9	1 975,9	25,5	1 478,7	74,8	0,0	0,0	0,0	0,0	0,0	0,0	0,0	0,0	

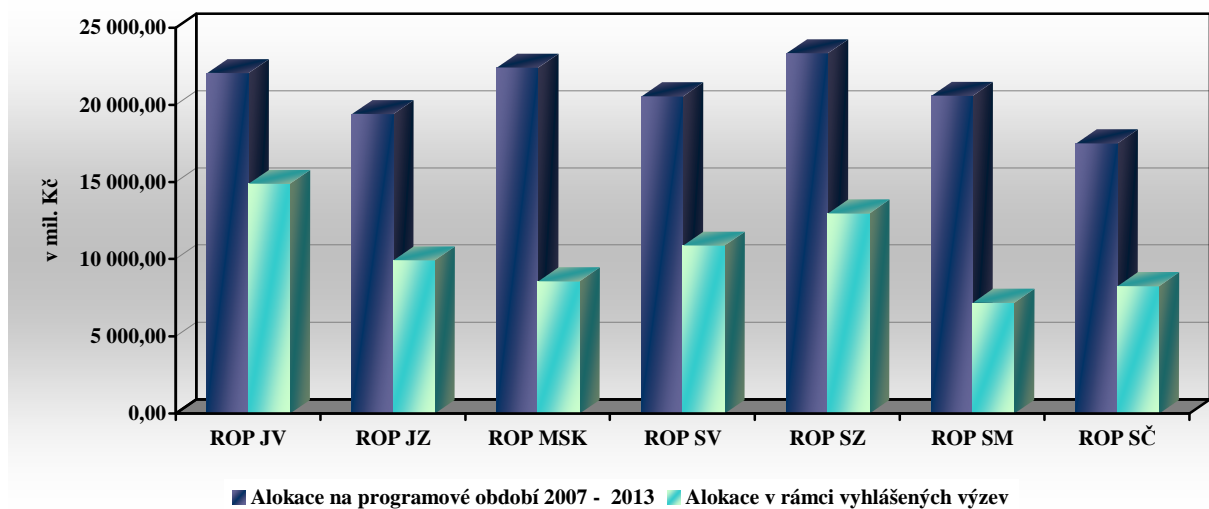
Měnový kurz: 1 EUR = 26,630 CZK - měsíční kurz převzatý z MSC2007

Zdroj: MSC2007 - 7.1.2009

STAV JEDNOTLIVÝCH REGIONÁLNÍCH OP CÍLE 1

V rámci programového období 2007-2013 bylo všem ROP přiděleno 5 481,2 mil. EUR, což je cca pětina celkových finančních prostředků dostupných pro NSRR. Všechny ROPy jsou financovány z ERDF. Z celkové sumy získal nejvíce finančních prostředků ROP Severozápad a to 877,5 mil. EUR (viz obrázek č. 3).

Obr. 3 – Přehled vyhlášených výzev v porovnání s celkovou alokací na ROP (EU a národní zdroje)



Zdroj: MSC2007 – 7.1.2009

Velké specifikum regionálních operačních programů je vyhlášení již prvního kola výzev na většinové části celkové alokace a to v první třetině programového období. K 7. lednu 2009 převážná většina ROP – s výjimkou ROP Střední Čechy (47,1 procent), ROP Moravskoslezsko (39,5 procent) a ROP Střední Morava (34,9 procent) - vyčlenila na dosud vyhlášené výzvy přes 50 procent finančních prostředků přidělených řídicím orgánům ROP na celé programové období. Nejvíce finančních prostředků bylo nabídnuto žadatelům na území regionu soudržnosti Jihovýchod, tj. cca 69,7 procent z celkové alokace. Jako další jev u všech ROP NOK eviduje velký převis žádostí o podporu vzhledem k celkové alokaci jednotlivých oblastí podpory na celé programové období. Z celkem 111 oblastí podpory existujících v rámci regionálních operačních programů NOK eviduje 25 oblastí podpory, ve kterých již nyní zájem příjemců podpory přesahuje celkovou alokaci (více než 350 procentní zájem na alokaci 2007+2008).

REGIONÁLNÍ OPERAČNÍ PROGRAM REGIONU SOUDRŽNOSTI SEVEROZÁPAD

Tento program je zaměřen na regeneraci a rozvoj měst a oživení venkovských oblastí, na zlepšení dopravního a hospodářského napojení regionu na sousední regiony a na využití přírodního a kulturního potenciálu pro udržitelný rozvoj cestovního ruchu. Regionální operační program Severozápad je financován z ERDF.

Z územního hlediska budou intervence ROP SZ zaměřeny na Karlovarský a Ústecký kraj.

Úlohu řídicího orgánu zastává Regionální rada regionu soudržnosti Severozápad se sídlem v Ústí nad Labem. Podrobnější informace jsou uvedeny na internetových stránkách www.nuts2severozapad.cz.

Tab. 41 - Struktura regionálního operačního programu Severozápad

Číslo oblastí/ podoblastí podpory	Název oblastí/podoblastí podpory	% z alokace na program
ROP Severozápad		
Prioritní osa 1 – Regenerace a rozvoj měst		
1.1	Podpora rozvojových pólů regionu	17,1
1.2	Podpora revitalizace a regenerace středních a malých měst	10,4
1.3	Infrastruktura v oblasti rozvoje lidských zdrojů	12,4
Prioritní osa 2 – Integrovaná podpora místního rozvoje		
2.1	Budování kapacity pro místní rozvoj, informovanost a osvěta veřejnosti	0,4
2.2	Investice pro zlepšení fyzické infrastruktury	3,9
Prioritní osa 3 – Dostupnost a dopravní obslužnost		
3.1	Rozvoj dopravní infrastruktury regionálních a nadregionálního významu	23,3
3.2	Rozvoj dopravní obslužnosti v regionu	10,7
Prioritní osa 4 – Udržitelný rozvoj cestovního ruchu		
4.1	Budování a rozvoj atraktivit a infrastruktury v ČR	12,0
4.2	Zlepšování kvality a nabídky ubytovacích a stravovacích zařízení	5,8
4.3	Podpora marketingu a tvorby rozvoje produktů cestovního ruchu	1,3
Prioritní osa 5 – Technická asistence		
5.1	Podpora implementace ROP Severozápad	2,1
5.2	Podpora rozvoje absorpční kapacity a publicity	0,6

Na první polovinu 2009 řídicí orgán plánuje otevřít výzvy pro oblasti podpory **3.1 „Rozvoj dopravní infrastruktury regionálních a nadregionálního významu“** a **4.1 „Budování a rozvoj atraktivit a infrastruktury cestovního ruchu“**. V rámci dosud vyhlášených výzev u jednotlivých oblastí podpory bylo nabídnuto žadatelům více než 50 procent alokace, kterou má řídicí orgán k dispozici na celé programové období (vyjma oblasti podpory **3.2 „Rozvoj dopravní obslužnosti v regionu“**, v rámci které nyní probíhá notifikační řízení s Evropskou komisí, která rozhodne, zda budou podporovány také dopravní prostředky regionální dopravy, tj. tramvaje, trolejbusy, železniční kolejová vozidla a autobusy městské hromadné dopravy).

Tab. 42 - Přehled vyhlášených výzev regionálního operačního programu Severozápad

Oblast podpory	Pořadí vyhlášených výzev	Typ výzvy	Datum zahájení příjmu žádostí	Datum ukončení příjmu žádostí	Alokace na vyhlášenou výzvu (příspěvek z ERDF)* v mil. Kč	Podíl alokace na vyhlášených výzvách k alokaci 2007–2013 %
-	-	-	-	-	-	-
-	a	B	c	d	e	f
1.1	1	Kolová	1.4.2008	30.6.2008	2 701,9	79,5
1.2	1	Kolová	14.4.2008	20.6.2008	1 041,3	62,3
	2	Kolová	11.11.2008	22.1.2009	242,2	
1.3	1	Kolová	14.4.2008	20.6.2008	1 242,7	83,5
	2	Kolová	25.11.2008	12.3.2009	809,5	
2.1	1	Kolová	14.4.2008	20.6.2008	43,8	97,4
	2	Kolová	25.11.2008	12.3.2009	40,6	
2.2	1	Kolová	14.4.2008	20.6.2008	394,1	70,8
	2	Kolová	25.11.2008	12.3.2009	157,5	
3.1	1	Kolová	19.12.2007	18.2.2008	1 789,0	59,0
	2	Kolová	14.4.2008	20.6.2008	941,2	
3.2	1	kolová	11.11.2008	22.1.2009	315,0	14,8
4.1	1	Kolová	14.4.2008	20.6.2008	1 200,4	50,6
4.2	1	Kolová	14.4.2008	20.6.2008	585,5	85,6
	2	Kolová	25.11.2008	12.3.2009	405,8	
4.3	1	kolová	14.4.2008	20.6.2008	134,4	96,1
	2	kolová	25.11.2008	12.3.2009	120,9	
5.1	1	kolová	19.12.2007	18.2.2008	161,8	84,4
	2	kontinuální	14.4.2008	31.12.2008	91,3	
	3	kontinuální	8.9.2008	31.8.2009	100,0	
5.2	1	kontinuální	14.4.2008	31.12.2008	28,4	32,5
	2	kontinuální	8.9.2008	31.8.2009	10,0	
ROPSZ	celkem 22	-	-	-	12 557,4*	63,2

* Alokace na vyhlášené výzvy zahrnují pouze příspěvek z ERDF. Celková alokace na dosud vyhlášené výzvy, včetně podílu národních zdrojů je ve výši 14 773,4 mil. Kč.

Měnový kurz: 1 EUR = 26,630 CZK - měsíční kurz převzatý z MSC2007

Zdroj: MSC2007 - 7.1.2009, webové stránky ŘO ROP Severozápad

V porovnání s předchozím měsícem (listopad 2008) byl opětovně zaznamenán pozitivní nárůst v počtu schválených projektů (nárůst ze 41 na 94). Objem finančních prostředků schválených žádostí nyní tvoří cca 27 procent alokace určené na ROP Severozápad na celé programové období. Z porovnání počtu podaných a vyřazených žádostí zjistíme, že se podíl pohybuje kolem 65 procent. Podle sdělení řídicího orgánu z velké části projektů, které vykazovaly různé množství chyb, bylo patrné, že žadatelé projekt před jeho registrací na úřadě Regionální rady nekonzultovali nebo se nezúčastnili pořádaných seminářů, určené speciálně pro potenciální příjemce pomoci. Při kontrole formálních náležitostí a kritérií přijatelnosti projektů podaných do druhého kola výzvy (tj. výzvy vyhlášené 14. dubna 2008) bylo vyřazeno 88 projektů z 262 podaných. Nejčastější chybou těchto projektů bylo špatně uvedené datum zahájení projektu a chybně nastavený finanční plán.

Největší počet podaných a zároveň nejvyšší podíl vyloučených žádostí vykazuje nadále oblast podpory **2.2 „Investice pro zlepšení fyzické infrastruktury“**, cca 82 procent vyřazených žádostí. Celkem 58 projektů nesplnilo podmínky přijatelnosti (formální náležitosti nebo nebylo v souladu s cíli ROP Severozápad). K 7. lednu 2009 byly podepsány Smlouvy o poskytnutí dotace s 15-ti žadateli. Finančně nejnáročnější je projekt, jehož záměrem bude dokončení rekonstrukce Domova důchodců a ústavu sociální péče v Krásné Lípě. Výše dotace činí cca 48,7 mil. Kč, tj. 92,5 procent způsobilých výdajů projektu.

Výrazný převis poptávky po dotaci lze spatřit u oblasti podpory **1.2 „Podpora revitalizace a regenerace středních a malých měst“**, která přesahovala ke dni ukončení výzvy celkovou alokací na oblast podpory 1.2 na celé programové období o téměř 61 procent. Podle sdělení řídicího orgánu bude projeven o výzvu, která je pro malá a střední města stále otevřena, značný zájem plynoucí z velkého množství emailových a telefonických dotazů na ŘO a uskutečněných osobních konzultací. V tuto chvíli byly podepsány Smlouvy o poskytnutí dotace se 13-ti žadateli. Projekty, které budou realizované na území Ústeckého nebo Karlovarského kraje, se zaměřují na všechny možné podporované aktivity např. na rekonstrukci zimního stadionu, základní školy nebo rozvoj infrastruktury pro kulturu a volný čas.

Tab. 43 - Údaje o projektech regionálního operačního programu Severozápad (EU a národní zdroje)

Prioritní osa / Oblast podpory	Podané žádosti o podporu		Projekty vyřazené z administrace		Projekty ve schvalovacím procesu		Schválené projekty a projekty v realizaci	
	počet	v mil. Kč	počet	v mil. Kč	počet	v mil. Kč	počet	v mil. Kč
-	od počátku období		od počátku období		aktuální stav		od počátku období	
1.1	2	25,0	0	0,0	2	25,0	0	0,0
1.2	* 42	3 498,6	29	2 326,6	0	0,0	13	1 172,0
1.3	16	1 424,8	4	273,2	0	0,0	12	1 151,6
1	60	4 948,4	33	2 599,8	2	25,0	25	2 323,6
2.1	11	45,1	8	36,5	0	0,0	3	8,6
2.2	* 85	1 862,8	70	1 413,2	0	0,0	15	449,6
2	96	1 907,9	78	1 449,7	0	0,0	18	458,2
3.1	12	2 820,0	3	890,2	0	0,0	9	1 929,8
3.2	0	0,0	0	0,0	0	0,0	0	0,0
3	12	2 820,0	3	890,2	0	0,0	9	1 929,8
4.1	35	2 208,0	22	1 005,2	1	13,1	12	1 189,7
4.2	* 38	1 017,1	25	705,3	1	14,9	12	296,8
4.3	27	89,8	16	58,6	0	0,0	11	31,2
4	100	3 314,8	63	1 769,1	2	28,0	35	1 517,8
5.1	5	211,9	0	0,0	0	0,0	5	211,9
5.2	6	36,4	4	12,8	0	0,0	2	23,6
5	11	248,3	4	12,8	0	0,0	7	235,5
ROPSZ	279	13 239,5	181	6 721,7	4	53,0	94	6 464,8

Poznámka:

* 3 projektové žádosti byly staženy žadatelem.

Zdroj: MSC2007 - 7.1.2009

Naopak slabší aktivitu předkladatelů projektových žádostí lze spatřit u oblasti podpory **4.3 „Podpora marketingu a tvorby rozvoje produktů cestovního ruchu“**. Objem požadovaných finančních prostředků všech přihlášených projektů dosáhl pouze cca 56 procent alokace nabídnuté řídicím orgánem ve výzvě. Aktivity podporované v rámci oblasti podpory 4.3 mají převážně neinvestiční charakter, což byl dle sdělení řídicího orgánu pravděpodobně důvod sníženého zájmu žadatelů. Žadatelům se naskytla druhá šance, protože pro oblast podpory 4.3 běží nová výzva až do 12. března 2009. Smlouvy o poskytnutí dotace byly dosud uzavřeny s 11-ti žadateli. Seznam žadatelů je k dispozici na internetových stránkách řídicího orgánu. Celková výše dotace na tyto projekty je cca 29,2 mil. Kč (cca devět procent z alokace určené na oblast podpory 4.3 na celé programové období).

Na základě zpracovaných IPRM získalo dotaci město Ústí nad Labem, Chomutov, Děčín a Karlovy Vary a od 11. listopadu 2008 mohli žadatelé předkládat individuální projekty v rámci těchto schválených IPRM. K 7. lednu 2009 již evidujeme první předložené projekty v rámci oblasti podpory **1.1 „Podpora rozvojových polů regionu“**. Jde o projekty, jejímž cílem je zajistit efektivní řízení IPRM Chomutov.

V rámci **5. prioritní osy „Technická asistence“** bylo schváleno sedm projektů. Tyto projekty zajišťují veškeré aktivity související s realizací ROP. Příjemcem dotace je Regionální rada, které bylo doposud proplaceno cca 67 mil. Kč (cca 42 procent z alokace na 5. prioritní osu na rok 2007 a 2008).

Tab. 44 - Údaje o stavu čerpání finančních prostředků regionálního operačního programu Severozápad (EU a národní zdroje)

Prioritní osa / Oblast podpory	Celková alokace podpory 2007-2013		Alokace podpory 2007 a 2008		Podané žádosti o podporu		Schválené projekty		Předložené žádosti o platbu		Proplacené prostředky příjemcům		Prostředky předložené k certifikaci	
	v mil. Kč		v mil. Kč	%	v mil. Kč	%	v mil. Kč	%	v mil. Kč	%	v mil. Kč	%	v mil. Kč	%
-	A	b	b/a	C	c/b	d	d/b	e	e/b	f	f/b	g	g/b	
1.1	4 000,7	1 017,2	25,4	25,0	2,5	0,0	0,0	0,0	0,0	0,0	0,0	0,0	0,0	
1.2	2 422,8	616,0	25,4	3 498,6	568,0	1 172,0	190,3	0,0	0,0	0,0	0,0	0,0	0,0	
1.3	2 891,3	735,1	25,4	1 424,8	193,8	1 151,6	156,7	0,0	0,0	0,0	0,0	0,0	0,0	
1	9 314,9	2 368,3	25,4	4 948,4	208,9	2 323,6	98,1	0,0	0,0	0,0	0,0	0,0	0,0	
2.1	101,9	25,9	25,4	45,1	174,0	8,6	33,0	0,0	0,0	0,0	0,0	0,0	0,0	
2.2	917,0	233,1	25,4	1 862,8	799,0	449,6	192,8	0,0	0,0	0,0	0,0	0,0	0,0	
2	1 018,9	259,1	25,4	1 907,9	736,5	458,2	176,9	0,0	0,0	0,0	0,0	0,0	0,0	
3.1	5 440,2	1 383,2	25,4	2 820,0	203,9	1 929,8	139,5	0,0	0,0	0,0	0,0	0,0	0,0	
3.2	2 495,9	634,6	25,4	0,0	0,0	0,0	0,0	0,0	0,0	0,0	0,0	0,0	0,0	
3	7 936,1	2 017,7	25,4	2 820,0	139,8	1 929,8	95,6	0,0	0,0	0,0	0,0	0,0	0,0	
4.1	2 793,0	710,1	25,4	2 208,0	310,9	1 189,7	167,5	0,0	0,0	0,0	0,0	0,0	0,0	
4.2	1 362,3	346,4	25,4	1 017,1	293,6	296,8	85,7	0,0	0,0	0,0	0,0	0,0	0,0	
4.3	312,8	79,5	25,4	89,8	112,9	31,2	39,3	0,0	0,0	0,0	0,0	0,0	0,0	
4	4 468,1	1 136,0	25,4	3 314,8	291,8	1 517,8	133,6	0,0	0,0	0,0	0,0	0,0	0,0	
5.1	492,2	125,1	25,4	211,9	169,4	211,9	169,4	151,3	120,9	51,7	41,3	0,0	0,0	
5.2	138,8	35,3	25,4	36,4	103,1	23,6	66,8	17,4	49,4	15,4	43,7	0,0	0,0	
5	631,0	160,4	25,4	248,3	154,8	235,5	146,8	168,8	105,2	67,1	41,8	0,0	0,0	
ROPSZ	23 369,0	5 941,5	25,4	13 239,5	222,8	6 464,8	108,8	168,8	2,8	67,1	1,1	0,0	0,0	

Měnový kurz: 1 EUR = 26,630 CZK - měsíční kurz převzatý z MSC2007

Zdroj: MSC2007 - 7.1.2009

REGIONÁLNÍ OPERAČNÍ PROGRAM REGIONU SOUDRŽNOSTI MORAVSKOSLEZSKO

Tento ROP je zaměřen na zvýšení kvality regionálních komunikací, vytváření příznivých podmínek pro pěší a cyklistickou dopravu, zlepšení kvality života obyvatel a atraktivitu regionů pro investory a návštěvníky stejně jako na zlepšování podmínek obyvatelstva pro práci i volný čas. Regionální operační program Moravskoslezsko je financován z ERDF.

Z územního hlediska budou intervence ROP MS zaměřeny na celý region soudržnosti Moravskoslezsko. Úlohu řídicího orgánu zastává Regionální rada regionu soudržnosti Moravskoslezsko se sídlem v Ostravě. Podrobnější informace jsou uvedeny na internetových stránkách www.rr-moravskoslezsko.cz.

Tab. 45 - Struktura regionálního operačního programu Moravskoslezsko

Číslo oblasti/ podoblasti podpory	Název oblasti/podoblasti podpory	% z alokace na program
ROP Moravskoslezsko		
Prioritní osa 1 – Regionální infrastruktura a dostupnost		
1.1/1.1.1	Regionální infrastruktura a dostupnost/Výstavba, modernizace a rekonstrukce komunikací II. a III. třídy	14,5
1.1/1.1.2	Regionální infrastruktura a dostupnost/Bezpečnost na komunikacích, cyklo a pěší doprava	
1.2	Rozvoj a dostupnost letiště Ostrava	12,4
1.3/1.3.1	Rozvoj dopravní obslužnosti/Integrace veřejné dopravy a rozvoj její infrastruktury	
1.3/1.3.2	Rozvoj dopravní obslužnosti/Pořízení dopravních prostředků veřejné dopravy včetně specifického vozového parku	10,4
1.4	Infrastruktura integrovaného záchranného systému a krizového řízení	3,0
Prioritní osa 2 – Podpora prosperity regionu		
2.1/2.1.1	Infrastruktura veřejných služeb/Rozvoj infrastruktury pro vzdělávání	
2.1/2.1.2	Infrastruktura veřejných služeb/Rozvoj infrastruktury sociálních služeb	
2.1/2.1.3	Infrastruktura veřejných služeb/Podpora zajištění efektivnosti a dostupnosti poskytování zdravotnických služeb	9,8
2.1/2.1.4	Infrastruktura veřejných služeb/Podpora rozvoje veřejných informačních služeb poskytovaných knihovnami	
2.2/2.2.1	Rozvoj cestovního ruchu/Výstavba, revitalizace a modernizace turistické infrastruktury, doprovodných služeb a atraktivit cestovního ruchu	
2.2/2.2.2	Rozvoj cestovního ruchu/Rozvoj a zvyšování úrovně ubytovacích zařízení	8,8
2.2/2.2.3	Rozvoj cestovního ruchu/Zvýšení kvality turistických informačních center	
2.2/2.2.4	Rozvoj cestovního ruchu/Organizace a kooperace v cestovním ruchu	
2.3	Podpora využívání brownfields	6,3
2.4	Marketing regionu	0,6
Prioritní osa 3 – Rozvoj měst		
3.1	Rozvojové póly regionu	15,0
3.2	Subregionální centra	8,8
Prioritní osa 4 – Rozvoj venkova		
4.1	Rozvoj venkova	7,0
Prioritní osa 5 – Technická asistence		
5.1	Implementace operačního programu	3,2
5.2	Podpora absorpční kapacity	0,2

Řídicí orgán dosud nevyhlásil výzvu na oblast podpory **1.3 „Rozvoj dopravní obslužnosti“**, na podoblasti podpory **2.1.3 „Podpora zajištění efektivnosti a dostupnosti poskytování zdravotnických služeb“**, **2.2.3 „Zvýšení kvality turistických informačních center“**, **2.2.4 „Organizace a kooperace v cestovním ruchu“**.

V rámci oblasti podpory 1.3 bylo zahájeno notifikační řízení s Evropskou komisí, která rozhodne o možnosti poskytování podpory v oblasti nákupu a modernizace dopravních prostředků regionální autobusové dopravy, drážních a železničních kolejových vozidel.

Tab. 46 - Přehled vyhlášených výzev regionálního operačního programu Moravskoslezsko

Oblast podpory	Pořadí vyhlášených výzev	Typ výzvy	Datum zahájení příjmu žádostí	Datum ukončení příjmu žádostí	Alokace na vyhlášenou výzvu (EU + národní zdroje) v mil. Kč	Podíl alokace na vyhlášených výzvách k alokaci 2007–2013 %
-	-	-	-	-	-	-
-	a	B	c	d	e	f
1.1/1.1.1	1	Kolová	6.9.2007	22.10.2007	250,0	39,6
	2	Kolová	1.2.2008	17.3.2008	261,0	
	3	Kolová	31.10.2008	16.12.2008	700,0	
1.1/1.1.2	1	Kolová	1.4.2008	15.5.2008	80,0	
1.2	1	Kolová	15.5.2008	4.7.2008	73,0	6,4
	2	Kolová	5.9.2008	7.10.2008	104,0	
1.4	1	Kolová	1.2.2008	17.3.2008	640,0	94,1
2.1/2.1.2	1	Kolová	1.2.2008	17.3.2008	56,0	42,4
	2	Kolová	2.9.2008	16.10.2008	50,0	
	3	Kolová	2.9.2008	16.10.2008	42,0	
2.1/2.1.1	1	Kolová	15.5.2008	4.7.2008	80,0	
	2	Kolová	1.10.2008	14.11.2008	100,0	
2.1/2.1.4	1	Kolová	15.5.2008	4.7.2008	600,0	
2.2/2.2.1	1	Kolová	1.2.2008	31.3.2008	300,0	47,9
	2	Kolová	23.7.2008	5.9.2008	50,0	
	3	Kolová	15.10.2008	17.2.2009	300,0	
2.2/2.2.2	1	Kolová	24.9.2008	7.11.2008	300,0	
2.3	1	Kolová	10.12.2008	17.4.2009	300,0	21,4
2.4	1	Kolová	2.1.2008	29.2.2008	60,0	44,7
3.1*	1	Kolová	1.2.2008	31.7.2008	2 880,4	85,8
	2	Kontinuální	1.10.2008	31.12.2008	-	
3.2	1	Kolová	3.3.2008	30.5.2008	200,0	30,4
	2	Kolová	22.10.2008	5.12.2008	400,0	
4.1	1	Kolová	2.1.2008	31.3.2008	**448,0	47,6
	2	Kolová	6.8.2008	19.9.2008	300,0	
5.1	1	Kolová	16.9.2007	15.10.2007	77,0	40,2
	2	Kolová	31.10.2007	16.11.2007	120,0	
	3	Kolová	9.10.2008	12.11.2008	94,0	
5.2	1	Kolová	31.10.2007	16.11.2007	1,0	8,9
	2	Kolová	14.4.2008	28.5.2008	2,4	
ROPMS	celkem 30	-	-	-	8 868,8	39,5

Poznámka:

* Řídící orgán vyhlásil výzvu na překládání dílčích projektů, které budou realizovány v rámci IPRM.

** Výbor regionální rady navýšil alokaci na první výzvu (ze 150 mil. Kč na 448 mil. Kč).

Měnový kurz: 1 EUR = 26,630 CZK - měsíční kurz převzatý z MSC2007

Zdroj: MSC2007 - 7.1.2009, webové stránky ŘO ROP Moravskoslezsko

Ve srovnání s předchozím měsícem byl zaznamenán vývoj v počtu všech podaných žádostí (nárůst z 389 na 423), na kterém se podíleli žadatelé o podporu v oblasti **3.2 „Subregionální centra“** (přijato 36 nových žádostí). Zvýšil se podstatně i počet nových uzavřených Smluv o poskytnutí dotace (36 nových schválených projektů). Nyní objem zázavazkovaných finančních prostředků dosahuje cca deseti procent z alokace určené na ROP na celé programové období.

Prvenství v počtu všech podaných žádostí stále drží oblast podpory **4.1 „Rozvoj venkova“**. Výbor regionální rady doporučil k financování 49 projektů žádajících o dotaci ve výši 485 mil. Kč. Vzhledem k velkému množství kvalitních projektů Výbor regionální rady navýšil alokaci na první výzvu ze 150 mil. Kč na 448 mil. Kč. Druhá výzva na oblast podpory 4.1 se také jeví jako úspěšná (přijato 58 nových projektových žádostí). Na obě výzvy bylo dosud rozděleno cca 47 procent finančních prostředků, které má řídicí orgán k dispozici na celé programové období na oblast podpory 4.1. K 7. lednu 2009 byly podepsány Smlouvy o poskytnutí dotace s 23 žadateli a další smlouvy se již připravují.

O zkvalitnění infrastruktury krizového řízení bude usilovat projekt schválený v rámci oblasti podpory 1.4 „**Infrastruktura integrovaného záchranného systému a krizového řízení**“. Jako základní článek krizového řízení bude v Moravskoslezském kraji vybudováno Integrované bezpečnostní centrum. Žadatelem, resp. příjemcem dotace je Moravskoslezský kraj, který získá na tento projekt dotaci ve výši 92,5 procent způsobilých výdajů. V rámci oblasti podpory 1.4 Výbor regionální rady doporučil k financování také projekt s názvem „Data pro život“ (projekt se nachází ve schvalovacím procesu). Oba zmiňované projekty pokryjí alokaci, kterou má řídicí orgán k dispozici na oblast podpory 1.4 na celé programové období.

Tab. 47 - Údaje o projektech ROP Moravskoslezsko (EU a národní zdroje)

Prioritní osa / Oblast podpory	Podané žádosti o podporu		Projekty vyřazené z administrace		Projekty ve schvalovacím procesu		Schválené projekty a projekty v realizaci	
	počet	v mil. Kč	počet	v mil. Kč	počet	v mil. Kč	počet	v mil. Kč
-	od počátku období		od počátku období		aktuální stav		od počátku období	
1.1	21	1 183,3	9	67,8	9	204,8	3	910,7
1.2	2	179,0	0	0,0	2	179,0	0	0,0
1.3	0	0,0	0	0,0	0	0,0	0	0,0
1.4	2	690,1	0	0,0	1	11,0	1	679,1
1	25	2 052,3	9	67,8	12	394,7	4	1 589,8
2.1	60	1 691,7	1	17,7	59	1 674,1	0	0,0
2.2	87	1 586,4	32	530,8	47	833,3	8	222,3
2.3	0	0,0	0	0,0	0	0,0	0	0,0
2.4	2	90,2	0	0,0	0	0,0	2	90,2
2	149	3 368,3	33	548,5	106	2 507,3	10	312,5
3.1	0	0,0	0	0,0	0	0,0	0	0,0
3.2	83	1 571,4	16	307,2	67	1 264,2	0	0,0
3	83	1 571,4	16	307,2	67	1 264,2	0	0,0
4.1	157	1 695,0	50	518,0	84	969,0	23	208,0
4	157	1 695,0	50	518,0	84	969,0	23	208,0
5.1	4	297,2	0	0,0	2	116,0	2	181,2
5.2	5	1,5	0	0,0	2	0,6	3	0,9
5	9	298,8	0	0,0	4	116,6	5	182,2
ROPMS	* 423	8 985,8	108	1 441,5	273	5 251,9	42	2 292,5

Poznámka:

* 1 projekt byl nedokončen.

Zdroj: MSC2007 - 7.1.2009

V říjnu a listopadu 2008 byly ukončeny čtyři výzvy, dvě se zaměřily na sociální infrastrukturu (**oblast podpory 2.1.2**), další na infrastrukturu vzdělávání (**oblast podpory 2.1.1**) a cestovní ruch (**oblast podpory 2.2.2**). V oblasti **sociální infrastruktury (2.1.2)** bylo možné předkládat projekty infrastruktury terénních a ambulantních služeb nebo zaměřit se na transformaci pobytových zařízení. V prvním případě bylo odevzdáno sedm projektů s celkovým požadavkem cca 89 mil. Kč (tyto projekty se nachází ve schvalovacím procesu). Naopak jediný projekt byl přijat v rámci výzvy zacílené na transformaci pobytových zařízení. Tento projekt s názvem „Chráněné bydlení Nový Jičín“ byl schválen Výborem regionální rady. Město Nový Jičín získalo dotaci ve výši cca 17,7 mil. Kč, tj. 92,5 procent způsobilých výdajů projektu. Finanční alokace na výzvu zacílenou na transformaci pobytových zařízení byla ve výši 42 mil. Kč. Z porovnání výše dotace na jediný projekt a alokace na výzvu je evidentní, že cca 24 mil. Kč nebylo vyčerpáno a bude nabídnuto žadatelům v příštím kole výzvy.

O dotaci v oblasti **vzdělávání a rozvoje cestovního ruchu (2.1.1 a 2.2.2)** projeví žadatelé velký zájem a požadují více, než je nabízená částka ve výzvách. Projekty se nachází v procesu hodnocení a seznam úspěšných žadatelů bude znám v únoru 2009.

Oblast podpory **3.1 „Rozvojové póly regionu“** je svým zaměřením specifická. Je určena pouze pěti statutárním městům (Ostrava, Havířov, Frýdek – Místek, Opava a Karviná), která mohou na základě zpracovaných IPRM žádat o dotaci. Výbor regionální rady schválil všechny předložené IPRM. Nejvyšší dotaci získalo statutární město Ostrava, cca 63 mil. EUR. Na předkládání individuálních projektů v rámci schválených IPRM byla vyhlášena kontinuální výzva, která je otevřena až do 31. prosince 2009.

V rámci oblasti podpory **5.1 „Implementace operačního programu“** byly schváleny dva projekty ve výši cca 181 mil. Kč. Příjemcem je Regionální rada, které bylo již proplaceno cca 128 mil. Kč. Uvedená částka tvoří cca 17 procent z alokace určené na oblast podpory 5.1 na celé programové období.

Tab. 48 - Údaje o stavu čerpání finančních prostředků regionálního operačního programu Moravskoslezsko (EU a národní zdroje)

Prioritní osa / Oblast podpory	Celková alokace podpory 2007-2013		Alokace podpory 2007 a 2008		Podané žádosti o podporu		Schválené projekty		Předložené žádosti o platbu		Proplacené prostředky příjemcům		Prostředky předložené k certifikaci	
	v mil. Kč		v mil. Kč	%	v mil. Kč	%	v mil. Kč	%	v mil. Kč	%	v mil. Kč	%	v mil. Kč	%
-	a	b	b/a	c	c/b	d	d/b	e	e/b	f	f/b	g	g/b	
1.1	3 262,9	829,6	25,4	1 183,3	142,6	910,7	109,8	132,6	16,0	131,6	15,9	69,9	8,4	
1.2	2 782,5	707,5	25,4	179,0	25,3	0,0	0,0	0,0	0,0	0,0	0,0	0,0	0,0	
1.3	2 338,4	594,5	25,4	0,0	0,0	0,0	0,0	0,0	0,0	0,0	0,0	0,0	0,0	
1.4	679,8	172,8	25,4	690,1	399,3	679,1	392,9	0,0	0,0	0,0	0,0	0,0	0,0	
1	9 063,7	2 304,4	25,4	2 052,3	89,1	1 589,8	69,0	132,6	5,8	131,6	5,7	69,9	3,0	
2.1	2 189,7	556,7	25,4	1 691,7	303,9	0,0	0,0	0,0	0,0	0,0	0,0	0,0	0,0	
2.2	1 981,2	503,7	25,4	1 586,4	314,9	222,3	44,1	0,0	0,0	0,0	0,0	0,0	0,0	
2.3	1 404,6	357,1	25,4	0,0	0,0	0,0	0,0	0,0	0,0	0,0	0,0	0,0	0,0	
2.4	134,2	34,1	25,4	90,2	264,4	90,2	264,4	0,0	0,0	0,0	0,0	0,0	0,0	
2	5 709,7	1 451,7	25,4	3 368,3	232,0	312,5	21,5	0,0	0,0	0,0	0,0	0,0	0,0	
3.1	3 356,8	853,5	25,4	0,0	0,0	0,0	0,0	0,0	0,0	0,0	0,0	0,0	0,0	
3.2	1 971,5	501,2	25,4	1 571,4	313,5	0,0	0,0	0,0	0,0	0,0	0,0	0,0	0,0	
3	5 328,3	1 354,7	25,4	1 571,4	116,0	0,0	0,0	0,0	0,0	0,0	0,0	0,0	0,0	
4.1	1 570,4	399,3	25,4	1 695,0	424,5	208,0	52,1	0,0	0,0	0,0	0,0	0,0	0,0	
4	1 570,4	399,3	25,4	1 695,0	424,5	208,0	52,1	0,0	0,0	0,0	0,0	0,0	0,0	
5.1	724,6	184,2	25,4	297,2	161,3	181,2	98,4	140,9	76,5	128,0	69,5	0,0	0,0	
5.2	38,1	9,7	25,4	1,5	16,0	0,9	9,7	0,0	0,0	0,0	0,0	0,0	0,0	
5	762,8	193,9	25,4	298,8	154,1	182,2	93,9	140,9	72,6	128,0	66,0	0,0	0,0	
ROPMS	22 434,8	5 704,0	25,4	8 985,8	157,5	2 292,5	40,2	273,5	4,8	259,6	4,6	69,9	1,2	

Měnový kurz: 1 EUR = 26,630 CZK - měsíční kurz převzatý z MSC2007Zdroj: MSC2007 - 7.1.2009

REGIONÁLNÍ OPERAČNÍ PROGRAM REGIONU SOUDRŽNOSTI JIHOVÝCHOD

Intervence tohoto ROP se zaměří na řešení problému regionu v oblastech podpory regionální a místní dopravní infrastruktury, rozvoje nemotorové dopravy a veřejné linkové dopravy, služeb cestovního ruchu, dalšího rozvoje městského a venkovského prostředí. ROP Jihovýchod je financován z ERDF.

Z územního hlediska budou intervence ROP JV zaměřeny na celý region soudržnosti Jihovýchod, tedy na kraj Vysočina a Jihomoravský kraj.

Úlohu řídicího orgánu zastává Regionální rada regionu soudržnosti Jihovýchod se sídlem v Brně. Podrobnější informace jsou uvedeny na internetových stránkách www.jihovýchod.cz.

Tab. 49 - Struktura regionálního operačního programu Jihovýchod

Číslo oblasti/ podoblasti podpory	Název oblasti/podoblasti podpory	% z alokace na program
ROP Jihovýchod		
Prioritní osa 1 – Dostupnost dopravy		
1.1	Rozvoj dopravní infrastruktury v regionu	36,3
1.2	Rozvoj dopravní obslužnosti a veřejné dopravy	4,9
1.3	Obnova vozového parku drážních vozidel hromadné přepravy osob	5,3
1.4	Rozvoj infrastruktury pro nemotorovou dopravu	2,6
Prioritní osa 2 – Rozvoj udržitelného cestovního ruchu		
2.1	Rozvoj infrastruktury pro cestovní ruch	16,2
2.2	Rozvoj služeb v cestovním ruchu	2,9
Prioritní osa 3 – Udržitelný rozvoj měst a venkovských obcí		
3.1	Rozvoj urbanizačních center	11,6
3.2	Rozvoj regionálních středisek	7,1
3.3	Rozvoj a stabilizace venkovských sídel	5,4
3.4	Veřejné služby regionálního významu	4,5
Prioritní osa 4 – Technická pomoc		
4.1	Aktivity spojené s realizací a řízením ROP JV	1,7
4.2	Podpora absorpční kapacity	1,7

V tomto roce (1. čtvrtletí 2009) budou dle informace ŘO otevřeny výzvy v rámci oblastí podpory **1.2 „Rozvoj dopravní obslužnosti a veřejné dopravy“**, **1.3 „Obnova vozového parku drážních vozidel hromadné přepravy osob“** (pouze železniční vozidla), **1.4 „Rozvoj infrastruktury pro nemotorovou dopravu“**, **2.1 „Rozvoj infrastruktury pro cestovní ruch“** a **2.2 „Rozvoj služeb v cestovním ruchu“**. Aktuální plán výzev na rok 2009 je dostupný na webových stránkách řídicího orgánu.

Tab. 50 - Přehled vyhlášených výzev regionálního operačního programu Jihovýchod

Oblast podpory	Pořadí vyhlášených výzev	Typ výzvy	Datum zahájení příjmu žádostí	Datum ukončení příjmu žádostí	Alokace na vyhlášenou výzvu (EU + národní zdroje) v mil. Kč	Podíl alokace na vyhlášených výzvách k alokaci 2007–2013 %
-	-	-	-	-	-	-
-	a	b	c	d	e	f
1.1	1	kontinuální	17.9.2007	31.12.2013	1 949,6	92,6
	2	kontinuální	5.5.2008	31.12. 2008	196,0	
	3	kolová	3.7.2008	31.12.2013	5 262,7	
1.2	1	kolová	17.12.2007	29.2.2008	258,0	36,1
	2	kolová	5.5.2008	7.7.2008	136,0	
1.3	1	kolová	5.5.2008	7.7.2008	712,0	61,3
1.4	1	kolová	17.12.2007	29.2.2008	200,0	82,3
	2	kolová	5.5.2008	7.7.2008	125,0	
	3	kolová	1.9.2008	31.10.2008	138,0	
2.1	1	kolová	17.12.2007	29.2.2008	435,0	37,3
	2	kolová	5.5.2008	7.7.2008	893,0	
2.2	1	kolová	17.12.2007	29.2.2008	110,0	42,4
	2	kolová	5.5.2008	7.7.2008	157,0	
3.1	1	kolová	17.3.2008	30.7.2008	* -	47,0
	2	kontinuální	5.5.2008	31.12.2008	1 200,0	
3.2	1	kolová	17.12.2007	31.3.2008	570,0	73,5
	2	kolová	1.8.2008	17.10.2008	580,0	
3.3	1	kolová	17.12.2007	31.3.2008	270,0	59,8
	2	kolová	1.8.2008	17.10.2008	445,0	
3.4	1	kolová	17.12.2007	29.2.2008	750,0	106,3
	2	kontinuální	5.5.2008	31.12.2008	312,0	
4.1	1	kontinuální	17.9.2007	31.12.2013	91,4	123,0
	2	kontinuální	5.12.2008	31.12.2013	370,0	
4.2	1	kontinuální	17.9.2007	31.12.2013	91,4	59,0
	2	kontinuální	5.12.2008	31.12.2013	130,0	
ROPJV	celkem 25	-	-	-	15 382,1	69,7

Poznámka:

* První výzva na oblast podpory 3.1 byla pouze informativní a měla sloužit pro předkládání IPRM vymezenými městy. Na základě předložených IPRM byla vyhlášena druhá výzva se stanovenou alokací.

Měnový kurz: 1 EUR = 26,630 CZK - měsíční kurz převzatý z MSC2007

Zdroj: MSC2007 - 7.1.2009, webové stránky ŘO ROP Jihovýchod

Ve srovnání s předchozím měsícem (listopad 2008) došlo k dalšímu nárůstu v počtu schválených projektů (nárůst o 14 nově podepsaných Smluv o poskytnutí dotace). Výše dotace poskytnuta příjemcům dosahuje téměř 25 procent alokace určené na operační program na celé programové období.

Prvenství v počtu odevzdaných projektů drží stále oblast podpory **3.3 „Rozvoj a stabilizace venkovských sídel“**. Nejvíce registrovaných projektů se týká volnočasových aktivit, kam patří výstavba sportovišť, koupališť a kulturních zařízení. K 7. lednu 2009 byly podepsány Smlouvy o poskytnutí dotace s 29-ti příjemci. Celková výše dotace tvoří cca 23 procent z alokace na oblast podpory 3.3 na celé programové období.

V rámci druhé ukončené výzvy na oblast podpory **3.2 „Rozvoj regionálních středisek“** bylo přijato 58 nových žádostí. Z hlediska poměru alokace na vyhlášenou výzvu a celkových nároků žadatelů je zřejmé, že dojde k tvrdé konkurenční soutěži všech projektů a budou vybírány jen vysoce kvalitní projekty. Dosud byly podepsány smlouvy s 31 žadateli. Objem zázávkovaných finančních prostředků tvoří cca 41 procent z alokace přidělené ŘO na oblast podpory 3.2 na celé programové období.

Naopak v oblastech podpory **1.2 „Rozvoj dopravní obslužnosti a veřejné dopravy“** a **1.4 „Rozvoj infrastruktury pro nemotorovou dopravu“** lze NOK eviduje nízký zájem předkladatelů projektu.

V rámci dosud uzavřených výzev nebylo přijato dostatek projektů, které umožní vyčerpání stanovených finančních alokací. U obou oblastí podpory již byly podepsány smlouvy s šesti příjemci, kteří získají dotaci na realizaci svých projektových záměrů.

Tab. 51 - Údaje o projektech regionálního operačního programu Jihovýchod (EU a národní zdroje)

Prioritní osa / Oblast podpory	Podané žádosti o podporu		Projekty vyřazené z administrace		Projekty ve schvalovacím procesu		Schválené projekty a projekty v realizaci	
	počet	v mil. Kč	počet	v mil. Kč	počet	v mil. Kč	počet	v mil. Kč
-	od počátku období		od počátku období		aktuální stav		od počátku období	
1.1	* 45	2 736,8	0	0,0	14	622,8	31	2 114,0
1.2	11	267,7	1	39,6	4	94,5	6	133,6
1.3	2	767,7	0	0,0	2	767,7	0	0,0
1.4	27	450,4	6	164,5	15	247,8	6	38,1
1	85	4 222,7	7	204,1	35	1 732,8	43	2 285,8
2.1	* 195	3 131,4	111	1 716,4	49	920,5	35	494,5
2.2	110	335,3	65	150,8	22	97,6	23	86,9
2	305	3 466,7	176	1 867,2	71	1 018,1	58	581,4
3.1	6	198,1	1	7,1	5	191,0	0	0,0
3.2	* 126	4 692,5	26	1 599,6	69	2 442,8	31	650,1
3.3	* 314	4 666,1	93	1 554,7	192	2 830,7	29	280,6
3.4	25	1 601,4	1	49,4	7	435,7	17	1 116,3
3	471	11 158,1	121	3 210,8	273	5 900,2	77	2 047,0
4.1	4	498,8	0	0,0	0	0,0	4	498,8
4.2	5	245,8	1	74,2	0	0,0	4	171,6
4	9	744,6	1	74,2	0	0,0	8	670,4
ROPJV	* 870	19 592,1	305	5 356,4	379	8 651,0	186	5 584,6

Poznámka:

2 projekty ve výši 6,1 mil. Kč již byly dokončeny.

* 2 projektové žádosti byly staženy žadatelem.

Zdroj: MSC2007 - 7.1.2009

Podpora v oblasti **3.1 „Rozvoj urbanizačních center“** náleží dvěma statutárním městům, Jihlava a Brno, které mohou na základě zpracovaných a schválených IPRM čerpat finanční prostředky. Statutární město Jihlava předložilo jeden IPRM, který byl již schválen Výborem regionální rady. V rámci tohoto IPRM bylo předloženo pět projektů, které se zaměřují na všestranný rozvoj města (jeden projekt byl vyřazen z důvodu nesplnění kritéria přijatelnosti). Statutární město Brno předložilo dva IPRM. První je zaměřen na komplexní regeneraci historického centra a druhý na zvýšení poskytování služeb veřejnosti. V rámci druhého IPRM byl podán dosud jeden projekt, který se soustředí na zlepšení životních podmínek centra sociálních služeb.

O zvyšování kvality života obyvatel v regionu Jihovýchod usilují schválené projekty v oblasti podpory **3.4 „Veřejné služby regionálního významu“**. Jde převážně o projekty, které se soustředí na modernizaci vzdělávacích, sociálních nebo zdravotnických zařízení. K 7. lednu 2009 byly podepsány smlouvy s 17-ti příjemci a realizace všech schválených projektů již byla úspěšně zahájena.

V rámci **4. prioritní osy „Technická pomoc“** bylo proplaceno Regionální radě cca 35 mil. Kč, což představuje cca 18 procent z alokace na 4. prioritní osu na rok 2007 a 2008. V rámci této prioritní osy došlo k přesunu části alokace finančních prostředků z oblasti podpory **4.2 „Podpora absorpční kapacity“** do oblasti podpory **4.1 „Aktivity spojené s realizací a řízením ROP JV“**. Celková alokace na programové období byla u oblasti podpory 4.1 navýšena o cca 187,6 mil. Kč.

Tab. 52 - Údaje o stavu čerpání finančních prostředků regionálního operačního programu Jihovýchod (EU a národní zdroje)

Prioritní osa / Oblast podpory	Celková alokace podpory 2007-2013		Alokace podpory 2007 a 2008		Podané žádosti o podporu		Schválené projekty		Předložené žádosti o platbu		Proplacené prostředky příjemcům		Prostředky předložené k certifikaci	
	-	v mil. Kč	v mil. Kč	%	v mil. Kč	%	v mil. Kč	%	v mil. Kč	%	v mil. Kč	%	v mil. Kč	%
-	a	b	b/a	c	c/b	d	d/b	e	e/b	f	f/b	g	g/b	
1.1	8 000,3	2 034,1	25,4	2 736,8	134,5	2 114,0	103,9	219,7	10,8	89,1	4,4	0,0	0,0	
1.2	1 090,6	277,3	25,4	267,7	96,6	133,6	48,2	0,0	0,0	0,0	0,0	0,0	0,0	
1.3	1 160,6	295,1	25,4	767,7	260,2	0,0	0,0	0,0	0,0	0,0	0,0	0,0	0,0	
1.4	562,8	143,1	25,4	450,4	314,8	38,1	26,7	5,0	3,5	5,4	3,8	0,0	0,0	
1	10 814,2	2 749,5	25,4	4 222,7	153,6	2 285,8	83,1	224,7	8,2	94,5	3,4	0,0	0,0	
2.1	3 564,3	906,2	25,4	3 131,4	345,5	494,5	54,6	6,8	0,7	6,8	0,7	0,0	0,0	
2.2	629,0	159,9	25,4	335,3	209,7	86,9	54,3	3,1	2,0	2,1	1,3	0,0	0,0	
2	4 193,3	1 066,1	25,4	3 466,7	325,2	581,4	54,5	9,9	0,9	8,8	0,8	0,0	0,0	
3.1	2 553,7	649,3	25,4	198,1	30,5	0,0	0,0	0,0	0,0	0,0	0,0	0,0	0,0	
3.2	1 564,5	397,8	25,4	4 692,5	1 179,7	650,1	163,4	4,1	1,0	0,0	0,0	0,0	0,0	
3.3	1 194,7	303,7	25,4	4 666,1	1 536,2	280,6	92,4	2,7	0,9	2,9	0,9	0,0	0,0	
3.4	999,1	254,0	25,4	1 601,4	630,4	1 116,3	439,4	0,0	0,0	0,0	0,0	0,0	0,0	
3	6 312,0	1 604,8	25,4	11 158,1	695,3	2 047,0	127,6	6,8	0,4	2,9	0,2	0,0	0,0	
4.1	375,2	95,4	25,4	498,8	522,9	498,8	522,9	77,5	81,3	28,8	30,2	0,0	0,0	
4.2	375,2	95,4	25,4	245,8	257,7	171,6	179,9	6,3	6,6	6,3	6,6	0,0	0,0	
4	750,4	190,8	25,4	744,6	390,3	670,4	351,4	83,8	43,9	35,1	18,4	0,0	0,0	
ROPIV	22 069,9	5 611,2	25,4	19 592,1	349,2	5 584,6	99,5	325,3	5,8	141,3	2,5	0,0	0,0	

Měnový kurz: 1 EUR = 26,630 CZK - měsíční kurz převzatý z MSC2007

Zdroj: MSC2007 - 7.1.2009

REGIONÁLNÍ OPERAČNÍ PROGRAM REGIONU SOUDRŽNOSTI STŘEDNÍ MORAVA

Tento ROP podporuje zajištění efektivní, flexibilní a bezpečné dopravní infrastruktury, zlepšení kvality života v regionu, zajištění kvalitních a dostupných sociálních služeb a zlepšení atraktivnosti regionu z hlediska cestovního ruchu. Regionální operační program Střední Morava je financován z ERDF.

Z územního hlediska budou intervence ROP SM zaměřeny na celý region soudržnosti Střední Morava, tedy na Olomoucký a Zlínský kraj.

Úlohu řídicího orgánu zastává Regionální rada regionu soudržnosti Střední Morava se sídlem v Olomouci. Podrobnější informace jsou uvedeny na internetových stránkách www.rr-strednimorava.cz.

Tab. 53 - Struktura regionálního operačního programu Střední Morava

Číslo oblasti/ podoblasti podpory	Název oblasti/podoblasti podpory	% z alokace na program
ROP Střední Morava		
Prioritní osa 1 – Doprava		
1.1/1.1.1	Doprava/Silnice II. a III. Třídy	21,8
1.1/1.1.2	Doprava/Letiště	
1.2/1.2.1	Veřejná doprava/Rozvoj integrovaného dopravního systému, přestupní terminály a zastávky	13,9
1.2/1.2.2	Veřejná doprava/Obnova vozidel železnic	
1.2/1.2.3	Veřejná doprava/Obnova drážních vozidel – trolejbusy a tramvaje	
1.2/1.2.4	Veřejná doprava/Obnova vozidel v systému veřejné dopravy	
1.3	Bezmotorová doprava	3,1
Prioritní osa 2 – Integrovaný rozvoj a obnova regionu		
2.1	Rozvoj regionálních center	5,5
2.2/2.2.1	Rozvoj měst/ Fyzická revitalizace území	16,9
2.2/2.2.2	Rozvoj měst/Infrastruktura pro rozvoj sociálních služeb	
2.2/2.2.3	Rozvoj měst/Infrastruktura pro rozvoj vzdělávání	
2.2/2.2.4	Rozvoj měst/Infrastruktura pro rozvoj zdravotnictví	
2.2/2.2.5	Rozvoj měst/Infrastruktura pro rozvoj volnočasových aktivit	
2.2/2.2.6	Rozvoj měst/Rozvoj krizové infrastruktury	
2.2/2.2.7	Rozvoj měst/Úpravy infrastruktury s ohledem na integraci marginalizovaných skupin společnosti	
2.2/2.2.8	Rozvoj měst/Rozvoj finančních nástrojů a pilotní projekty	
2.3/2.3.1	Rozvoj venkova/Fyzická revitalizace území	14,6
2.3/2.3.2	Rozvoj venkova/Sociální infrastruktura	
2.4	Podpora podnikání	2,4
Prioritní osa 3 – Cestovní ruch		
3.1	Integrovaný rozvoj cestovního ruchu	4,1
3.2	Veřejná infrastruktura a služby	4,1
3.3/3.3.1	Podnikatelská infrastruktura a služby/ Podnikatelská infrastruktura a služby na území definovaném oblastí podpory 3.1	9,3
3.3/3.3.2	Podnikatelská infrastruktura a služby/ Podnikatelská infrastruktura a služby na území definovaném oblastí podpory 3.2	
3.3/3.3.3	Podnikatelská infrastruktura a služby/ Aquaparky, golfová hřiště, kongresová centra a výstaviště	
3.4	Propagace a řízení	1,1
Prioritní osa 4 – Technická pomoc		
4.1	Podpora řídicích, implementačních a kontrolních úkolů řídicího orgánu	2,2
4.2	Podpora zvyšování absorpční kapacity regionu	1,1

Řídicí orgán dosud nevyhlásil výzvu na podoblast podpory 1.1.2 „Letiště“, 1.2.2 „Obnova vozidel železnic“, 1.2.3 „Obnova drážních vozidel – trolejbusy a tramvaje“, 1.2.4 „Obnova vozidel v systému veřejné dopravy“, 2.2.6 „Rozvoj krizové infrastruktury“, 2.2.7 „Úpravy infrastruktury s ohledem na integraci marginalizovaných skupin společnosti“.

V rámci podoblasti podpory 1.2.2, 1.2.3 a 1.2.4 probíhá notifikační řízení s Evropskou komisí, která rozhodne o možnosti poskytování podpory v oblasti nákupu a modernizace dopravních prostředků

regionální autobusové dopravy, drážních kolejových vozidel (tramvaje, trolejbusy), autobusů městské hromadné dopravy a železničních kolejových vozidel.

Tab. 54 - Přehled vyhlášených výzev regionálního operačního programu Střední Morava

Oblast podpory	Pořadí vyhlášených výzev	Typ výzvy	Datum zahájení příjmu žádostí	Datum ukončení příjmu žádostí	Alokace na vyhlášenou výzvu (EU + národní zdroje) v mil. Kč	Podíl alokace na vyhlášených výzvách k alokaci 2007–2013 %
-	-	-	-	-	-	-
-	a	b	c	d	e	f
1.1	1	kolová	6.9.2007	31.10.2007	1 684,2	53,2
1.1, 1.1.1	2	kolová	23.4.2008	26.6.2008	700,0	
1.2, 1.2.1	1	kolová	28.2.2008	5.5.2008	350,0	12,2
1.3	1	kolová	17.12.2007	28.2.2008	140,0	21,9
2.1	1	kolová	21.5.2008	30.9.2008	524,1	46,1
2.2, 2.2.1	1	kolová	17.12.2007	28.2.2008	180,0	23,6
2.2, 2.2.2	1	kolová	23.4.2008	26.6.2008	140,0	
2.2, 2.2.3	1	kolová	23.4.2008	26.6.2008	250,0	
2.2, 2.2.4	1	kolová	24.9.2008	24.11.2008	100,0	
2.2, 2.2.5	1	kolová	23.4.2008	26.6.2008	150,0	
2.3, 2.3.1	1	kolová	17.12.2007	28.2.2008	140,0	13,0
2.3, 2.3.2	1	kolová	28.2.2008	5.5.2008	250,0	
2.4	1	kolová	28.2.2008	5.5.2008	100,0	20,5
3.1	1	kolová	17.12.2007	31.3.2008	26,8	80,7
	2	kolová	10.10.2008	10.11.2008	110,0	
3.1 L	1	kolová	23.4.2008	26.6.2008	100,0	
3.1 HV	1	kolová	23.4.2008	26.6.2008	100,0	
3.1 R	1	kolová	23.4.2008	26.6.2008	40,0	
3.1 J	1	kolová	7.7.2008	8.10.2008	100,0	
3.1 O	1	kolová	7.7.2008	8.9.2008	100,0	
3.1 Š	1	kolová	7.7.2008	8.9.2008	100,0	
3.2	1	kolová	28.2.2008	5.5.2008	150,0	
3.3, 3.3.2	1	kolová	28.2.2008	14.4.2008	130,0	43,6
3.3	1	kolová	28.3.2008	12.5.2008	130,0	
3.3, 3.3.1 HK	1	kolová	23.4.2008	26.6.2008	130,0	
3.3, 3.3.1 R	1	kolová	23.4.2008	26.6.2008	50,0	
3.3, 3.3.1 J	1	kolová	7.7.2008	8.9.2008	130,0	
3.3, 3.3.1 O	1	kolová	7.7.2008	8.9.2008	130,0	
3.3, 3.3.1 Š	1	kolová	7.7.2008	8.9.2008	130,0	
3.4	1	kolová	18.3.2008	22.5.2008	100,0	48,1
	2	kolová	11.7.2008	11.8.2008	10,0	
4.1	1	kontinuální	6.9.2007	30.6.2015	486,7	106,9
4.2	1	kontinuální a kolová	17.12.2007	RR SM 30.6. 2015, ostatní 31.3. 2008	204,0	104,3
	2	kolová	7.7.2008	8.10.2008	30,0	
ROPSM	celkem 34	-	-	-	7 195,8	34,9

Měnový kurz: 1 EUR = 26,630 CZK - měsíční kurz převzatý z MSC2007

Zdroj: MSC2007 - 7.1.2009, webové stránky ŘO ROP Střední Morava

V meziměsíčním srovnání byl zaznamenán výrazný nárůst v počtu schválených projektů (ze 30 na 62 nově podepsaných Smluv o poskytnutí dotace). Nyní tvoří objem schválených finančních prostředků cca

devět procent alokace, kterou má řídicí orgán k dispozici na všechny podporované aktivity na celé programové období.

V rámci oblasti podpory **2.1 „Rozvoj regionálních center“** mohou žádat o dotace pouze statutární města (tedy Olomouc a Zlín) na základě předložených a schválených IPRM. Statutární město Olomouc předložilo jeden IPRM s názvem „Městské parky“ a město Zlín podalo také jeden IPRM, jehož strategie obsahuje dva specifické cíle: Rozvoj kultury a společenského života a Rozvoj výzkumu, vývoje a inovací. Integrované plány obou měst se nyní nacházejí ve fázi hodnocení.

Tab. 55 - Údaje o projektech ROP Střední Morava (EU a národní zdroje)

Prioritní osa / Oblast podpory	Podané žádosti o podporu		Projekty vyřazené z administrace		Projekty ve schvalovacím procesu		Schválené projekty a projekty v realizaci	
	počet	v mil. Kč	počet	v mil. Kč	počet	v mil. Kč	počet	v mil. Kč
-	od počátku období		od počátku období		aktuální stav		od počátku období	
1.1	56	2 378,8	7	290,1	23	880,3	26	1 208,5
1.2	17	504,8	5	31,2	12	473,5	0	0,0
1.3	34	639,0	2	36,1	23	469,1	9	133,8
1	107	3 522,6	14	357,4	58	1 822,9	35	1 342,2
2.1	0	0,0	0	0,0	0	0,0	0	0,0
2.2	124	2 908,9	68	1 466,1	53	1 360,9	3	82,0
2.3	* 213	2 877,3	50	925,5	157	1 902,5	6	49,4
2.4	13	132,1	6	87,2	7	44,9	0	0,0
2	350	5 918,4	124	2 478,8	217	3 308,2	9	131,4
3.1	* 28	694,7	7	282,9	21	411,8	0	0,0
3.2	30	463,5	11	204,9	19	258,6	0	0,0
3.3	122	2 032,2	30	501,9	78	1 183,1	14	347,2
3.4	8	113,7	0	0,0	8	113,7	0	0,0
3	188	3 304,1	48	989,8	126	1 967,2	14	347,2
4.1	3	146,8	0	0,0	1	59,3	2	87,5
4.2	7	81,6	0	0,0	5	76,6	2	4,9
4	10	228,4	0	0,0	6	135,9	4	92,5
ROPSM	* 655	12 973,5	186	3 826,0	407	7 234,2	62	1 913,3

Poznámka:

* 4 projektové žádosti byly staženy žadatelem.

Zdroj: MSC2007 - 7.1.2009

Méně pozitivní vývoj byl zaznamenán v oblasti podpory **2.2 „Rozvoj měst“**, kde došlo v průběhu kontroly k vyloučení dalších žádostí o podporu, v relativním vyjádření jde o cca 55 procent vyřazených žádostí. U 18 žádostí byly shledány buď formální nedostatky nebo cíle projektu nebyly v souladu s cíli a podporovanými aktivitami ROP Střední Morava. Jednou z dalších příčin tak velkého počtu vyloučených žádostí je obrovský převis poptávky po dotaci nad nabízenou alokací v rámci doposud vyhlášených výzev.

Prvenství v počtu přijatých projektů drží stále oblast podpory **2.3 „Rozvoj venkova“**. Během dosud vyhlášených výzev bylo podáno 213 projektových záměrů zaměřených na fyzickou revitalizaci území a rozvoj sociální infrastruktury. Z výše uvedené tabulky je zřejmé, že o dotaci soutěží 157 žadatelů (tj. projekty ve schvalovacím procesu), resp. převážně obce a města s počtem od 500 do 5000 obyvatel, kteří požadují cca 1,9 mld. Kč, tj. částku rovnající se cca 63 procentům alokace přidělené na oblast podpory 2.3 na celé programové období.

Výbor regionální rady doporučil k financování 32 projektů (z toho devět projektů bylo již schváleno) z oblasti podpory **1.3 „Rozvoj bezmotorové dopravy“**. Objem požadovaných finančních prostředků

těchto žádostí je cca 603 mil. Kč. V důsledku přijetí velkého počtu kvalitních projektů Výbor regionální rady navýšil alokaci ze 140 mil. Kč na 508,4 mil. Kč. Navýšená alokace tvoří cca 79 procent z finančních prostředků přidělených na oblast podpory 1.3 na celé programové období. Nejnáročnější projekt z hlediska způsobilých výdajů je určen na vybudování stezky pro cyklisty – cyklostezka Bečva, na nějž Regionální rada přispěje cca 107 mil. Kč.

Zvyšování počtu schválených projektů je obzvláště patrné v oblasti podpory **1.1 „Doprava“**. Dotace na dopravní projekty byla schválena 26-ti žadatelům a jejich projektové záměry se již realizují. Celková výše dotace představuje cca 27 procent z alokace na oblast podpory 1.1 na celé programové období. V rámci této oblasti podpory bylo proplaceno příjemcům cca 99,5 mil. Kč (tj. téměř devět procent z alokace na oblast podpory 1.1 na rok 2007 a 2008).

Poměrně nižší aktivitu předkladatelů projektů NOK sleduje v oblasti podpory **3.4 „Propagace a řízení“**. Výbor regionální rady schválil dosud osm projektových záměrů, které požadují částku cca 113 mil. Kč. Výbor regionální rady schválil těmto projektům dotaci ve výši cca 99,2 mil. Kč. V rámci výzev v oblasti podpory 3.4 (celkem dvě výzvy) bylo nabídnuto žadatelům 110 mil. Kč. Z uvedeného vyplývá, že téměř 11 mil. Kč nebylo rozděleno a bude žadatelům nabídnuto v dalších výzvách.

V rámci **4. prioritní osy „Technická pomoc“** byly schváleny čtyři projekty s celkovou dotací cca 92,5 mil. Kč. Příjemci, tedy Regionální radě, bylo proplaceno cca 34 mil. Kč (tj. 20 procent z alokace na 4. prioritní osu na rok 2007 a 2008).

Tab. 56 - Údaje o stavu čerpání finančních prostředků regionálního operačního programu Střední Morava (EU a národní zdroje)

Prioritní osa / Oblast podpory	Celková alokace podpory 2007-2013		Alokace podpory 2007 a 2008		Podané žádosti o podporu		Schválené projekty		Předložené žádosti o platbu		Proplacené prostředky příjemcům		Prostředky předložené k certifikaci	
	v mil. Kč		v mil. Kč	%	v mil. Kč	%	v mil. Kč	%	v mil. Kč	%	v mil. Kč	%	v mil. Kč	%
-	a	b	b/a	c	c/b	d	d/b	e	e/b	F	f/b	g	g/b	
1.1	4 483,0	1 139,8	25,4	2 378,8	208,7	1 208,5	106,0	65,5	5,7	99,5	8,7	0,0	0,0	
1.2	2 868,8	729,4	25,4	504,8	69,2	0,0	0,0	0,0	0,0	0,0	0,0	0,0	0,0	
1.3	639,3	162,5	25,4	639,0	393,2	133,8	82,3	0,0	0,0	0,0	0,0	0,0	0,0	
1	7 991,1	2 031,7	25,4	3 522,6	173,4	1 342,2	66,1	65,5	3,2	99,5	4,9	0,0	0,0	
2.1	1 136,1	288,8	25,4	0,0	0,0	0,0	0,0	0,0	0,0	0,0	0,0	0,0	0,0	
2.2	3 481,2	885,1	25,4	2 908,9	328,7	82,0	9,3	0,0	0,0	0,0	0,0	0,0	0,0	
2.3	3 010,5	765,4	25,4	2 877,3	375,9	49,4	6,5	0,0	0,0	0,0	0,0	0,0	0,0	
2.4	486,9	123,8	25,4	132,1	106,7	0,0	0,0	0,0	0,0	0,0	0,0	0,0	0,0	
2	8 114,7	2 063,2	25,4	5 918,4	286,9	131,4	6,4	0,0	0,0	0,0	0,0	0,0	0,0	
3.1	838,2	213,1	25,4	694,7	325,9	0,0	0,0	0,0	0,0	0,0	0,0	0,0	0,0	
3.2	838,2	213,1	25,4	463,5	217,5	0,0	0,0	0,0	0,0	0,0	0,0	0,0	0,0	
3.3	1 905,1	484,4	25,4	2 032,2	419,6	347,2	71,7	3,7	0,8	3,7	0,8	0,0	0,0	
3.4	228,6	58,1	25,4	113,7	195,7	0,0	0,0	0,0	0,0	0,0	0,0	0,0	0,0	
3	3 810,2	968,7	25,4	3 304,1	341,1	347,2	35,8	3,7	0,4	3,7	0,4	0,0	0,0	
4.1	455,4	115,8	25,4	146,8	126,8	87,5	75,6	87,5	75,6	33,5	28,9	0,0	0,0	
4.2	224,3	57,0	25,4	81,6	143,0	4,9	8,7	4,9	8,7	0,4	0,8	0,0	0,0	
4	679,7	172,8	25,4	228,4	132,2	92,5	53,5	92,5	53,5	33,9	19,6	0,0	0,0	
ROPSM	20 595,6	5 236,4	25,4	12 973,5	247,8	1 913,3	36,5	161,7	3,1	137,2	2,6	0,0	0,0	

Měnový kurz: 1 EUR = 26,630 CZK - měsíční kurz převzatý z MSC2007

Zdroj: MSC2007 - 7.1.2009

REGIONÁLNÍ OPERAČNÍ PROGRAM REGIONU SOUDRŽNOSTI SEVEROVÝCHOD

Tento ROP se soustředí na zkvalitnění dopravní infrastruktury a zlepšení dostupnosti celého území regionu, na rozvoj městských oblastí a zvýšení přitažlivosti venkovských oblastí, rozvoj podnikatelské infrastruktury a na zvyšování kvality služeb v oblasti cestovního ruchu. Regionální operační program Severovýchod je financován z ERDF.

Z územního hlediska budou intervence ROP SV zaměřeny na celý region soudržnosti Severovýchod, tedy na Liberecký, Královehradecký a Pardubický kraj.

Úlohu řídicího orgánu zastává Regionální rada regionu soudržnosti Severovýchod se sídlem v Hradci Králové. Podrobnější informace jsou uvedeny na internetových stránkách www.rada-severovychod.cz.

Tab. 57 - Struktura regionálního operačního programu Severovýchod

Číslo oblasti/ podoblasti podpory	Název oblasti/podoblasti podpory	% z alokace na program
ROP Severovýchod		
Prioritní osa 1 – Rozvoj dopravní infrastruktury		
1.1	Rozvoj regionální silniční dopravní infrastruktury	22,5
1.2	Podpora projektů zlepšujících dopravní obslužnost území	12,6
1.3	Rozvoj mezinárodních letišť	1,9
Prioritní osa 2 – Rozvoj městských a venkovských oblastí		
2.1	Rozvoj regionálních center	13,3
2.2	Rozvoj měst	13,9
2.3	Rozvoj venkova	6,8
Prioritní osa 3 – Cestovní ruch		
3.1	Rozvoj základní infrastruktury a doprovodných aktivit v oblasti cestovního ruchu	20,2
3.2	Marketingové a koordinační aktivity v oblasti cestovního ruchu	1,8
Prioritní osa 4 – Rozvoj podnikatelských aktivit		
4.1	Podpora rozvoje infrastruktury pro podnikání	3,4
4.2	Podpora rozvoje spolupráce se středními školami a učilišti, dalšími regionálními vzdělávacími institucemi a úřady práce, rozvoj inovačních aktivit v regionu	0,6
Prioritní osa 5 – Technická pomoc		
5.1	Podpora aktivit spojených s realizací a řízením ROP	2,7
5.2	Podpora absorpční kapacity regionu NUTS II Severovýchod	0,3

Řídicí orgán nevyhlásil dosud výzvu na oblast podpory **1.3 „Rozvoj mezinárodních letišť“**. V rámci oblasti podpory 1.3 probíhá notifikační řízení s Evropskou komisí, která rozhodne o možnosti poskytování podpory v této oblasti. Výzvy jsou naplánovány již na rok 2009 a žadatelé budou moci předkládat projekty v rámci oblasti podpory 1.2, 3.1, 3.2, 4.1 a 4.2. Od 16. února 2009 bude otevřena také kontinuální výzva pro individuální projekty, které budou předkládány v rámci IPRM.

Tab. 58 - Přehled vyhlášených výzev regionálního operačního programu Severovýchod

Oblast podpory	Pořadí vyhlášených výzev	Typ výzvy	Datum zahájení příjmu žádostí	Datum ukončení příjmu žádostí	Alokace na vyhlášenou výzvu (Příspěvek z ERDF)* v mil. Kč	Podíl alokace na vyhlášených výzvách k alokaci 2007–2013 %
-	-	-	-	-	-	-
-	A	b	c	d	e	f
1.1	1	kolová	17.9.2007	15.11.2007	1 123,9	55,3
	2	kolová	2.5.2008	31.10.2008	1 052,2	
1.2	1	kolová	2.5.2008	30.6.2008	537,3	24,3
2.1	1	kolová	16.6.2008	30.9.2008	1 761,5	76,0
2.2	1	kolová	17.12.2007	28.3.2008	939,5	70,6
	2	kolová	11.8.2008	11.11.2008	780,0	
2.3	1	kolová	17.12.2007	28.3.2008	458,3	83,1
	2	kolová	5.11.2008	30.1.2009	530,0	
3.1	1	kolová	17.12.2007	28.3.2008	1 364,2	38,6
3.2	1	kolová	17.12.2007	28.3.2008	97,9	31,8
4.1	1	kolová	1.4.2008	30.5.2008	222,3	37,4
4.2	1	kolová	1.4.2008	30.5.2008	53,5	51,1
5.1	1	kolová	17.9.2007	31.12.2007	124,1	59,7
	2	kolová	7.1.2008	31.12.2008	153,3	
5.2	1	kolová	1.4.2008	30.4.2008	47,8	79,8
ROPSV	celkem 15	-	-	-	9 246,1*	52,9

* Alokace na vyhlášené výzvy zahrnují pouze příspěvek z ERDF. Celková alokace na dosud vyhlášené výzvy, včetně podílu národních zdrojů je ve výši 10 877,8 mil. Kč.

Měnový kurz: 1 EUR = 26,630 CZK - měsíční kurz převzatý z MSC2007

Zdroj: MSC2007 - 7.1.2009, webové stránky ŘO ROP Severovýchod

V porovnání s předchozím měsícem listopadem 2008 došlo k nárůstu v počtu schválených projektů (ze 109 na 120). Na schválené projekty se celkem rozdělilo cca 4,2 mld. Kč (cca 20 procent z alokace na operační program na celé programové období). Na počtu všech schválených projektů se rozhodující mírou podílí oblast podpory **3.1 „Rozvoj základní infrastruktury a doprovodných aktivit v oblasti cestovního ruchu“**, kde je k realizaci připraveno 30 projektových záměrů žadajících o dotaci ve výši cca 1 mld. Kč, což představuje cca 24 procent z alokace oblasti podpory 3.1 na celé programové období.

V rámci oblasti podpory **2.1 „Rozvoj regionálních center“** mohou žádat o dotaci pouze statutární města (Pardubice, Hradec Králové a Liberec) na základě jimi předložených IPRM, které se nacházejí ve schvalovacím procesu.

Na základě údajů z výše uvedené tabulky lze procentuálně vyjádřit i relativně vysoký podíl vyloučených žádostí, jehož dosahuje oblast podpory **2.3 „Rozvoj venkova“**, a to cca 62 procent. Jednou z hlavních příčin tak velkého počtu vyloučených žádostí je obrovský převis poptávky po dotaci nad nabízenou alokací v rámci vyhlášených výzev.

Slabší zájem předkladatelů projektů lze sledovat u oblasti podpory **4.1 „Podpora rozvoje infrastruktury pro podnikání“**, kde objem požadovaných finančních prostředků v rámci předložených žádostí nedosáhl ani stanovené výše alokace na vyhlášenou výzvu. Finanční prostředky sedmi registrovaných žádostí (cca 196 mil. Kč) jsou o 22 procent nižší než alokace vymezená řídicím orgánem na tuto výzvu (cca 222,3 mil. Kč). Hlavním cílem oblasti podpory 4.1 je rozšíření a zlepšení využitelnosti nemovitostí určených pro podnikatelské aktivity. Dotaci v rámci této oblasti podpory mohou získat pouze podnikatelské subjekty. Podle sdělení řídicího orgánu, jedním z možných důvodů nepřijetí dostatečného počtu projektových záměrů je příliš náročná a zdlouhavá administrativa, kterou nechtějí podnikatelé podstupovat. Žadatelům v oblasti podpory 4.1 byla poskytnuta podpora v rámci projektu Posílení absorpční a administrativní kapacity. V rámci tohoto projektu bude žadatelům poskytnuta spolupráce při

přípravě projektů, tj. při tvorbě projektových žádostí a také při realizaci a administraci projektových záměrů.

Předmětem velkého zájmu předkladatelů projektů je i rozvoj městského prostředí. Důkazem tohoto je počet přijatých projektů v oblasti podpory **2.2 „Rozvoj měst“**, tj. 169 projektových záměrů. Dosud Výbor regionální rady schválil k financování 27 projektů a s 11-ti žadateli již byly uzavřeny Smlouvy o poskytnutí dotace. V rámci obou výzev bylo žadatelům nabídnuto cca 70 procent z alokace, kterou má řídicí orgán k dispozici na oblast podpory 2.2 na celé programové období.

Tab. 59 - Údaje o projektech regionálního operačního programu Severovýchod (EU a národní zdroje)

Prioritní osa / Oblast podpory	Podané žádosti o podporu		Projekty vyřazené z administrace		Projekty ve schvalovacím procesu		Schválené projekty a projekty v realizaci	
	počet	v mil. Kč	počet	v mil. Kč	počet	v mil. Kč	počet	v mil. Kč
-	od počátku období		od počátku období		aktuální stav		od počátku období	
1.1	51	2 995,4	1	63,2	27	1 679,5	23	1 252,7
1.2	* 22	929,3	3	79,2	16	584,3	3	265,9
1.3	0	0,0	0	0,0	0	0,0	0	0,0
1	73	3 924,7	4	142,4	43	2 263,8	26	1 518,6
2.1	0	0,0	0	0,0	0	0,0	0	0,0
2.2	169	7 781,8	55	2 544,4	103	4 170,8	11	1 066,6
2.3	97	1 996,1	60	1 404,5	13	215,9	24	375,7
2	266	9 778,0	115	3 948,9	116	4 386,7	35	1 442,3
3.1	* 134	4 019,0	84	2 307,5	20	705,4	30	1 006,1
3.2	28	266,2	13	152,2	4	50,4	11	63,7
3	162	4 285,2	97	2 459,6	24	755,8	41	1 069,8
4.1	6	173,1	1	19,8	5	153,3	0	0,0
4.2	16	86,8	3	23,4	13	63,3	0	0,0
4	22	259,9	4	43,2	18	216,6	0	0,0
5.1	26	191,8	0	0,0	9	68,5	17	123,3
5.2	1	56,3	0	0,0	0	0,0	1	56,3
5	27	248,0	0	0,0	9	68,5	18	179,5
ROPSV	* 550	18 495,7	220	6 594,1	210	7 691,4	120	4 210,2

Poznámka:

* 2 projektové žádosti byly staženy žadatelem.

Zdroj: MSC2007 - 7.1.2009

Zkvalitnit dopravní infrastrukturu a zlepšit dopravní dostupnost se zřetelem na bezpečnost provozu, to jsou cíle projektů, které byly předloženy v rámci oblasti podpory **1.1 „Rozvoj regionální silniční dopravní infrastruktury“** (tj. 51 projektů). Dva finančně nejnáročnější projekty, které čerpají dotaci ze strukturálních fondů, spadají do Pardubického kraje. Na modernizaci silnice II. třídy mezi Lanškrounem a Matenicí připadne dotace ve výši cca 200 mil. Kč a na obchvat Chvaletic pak cca 184 mil. Kč. U obou projektů byla již zahájena jejich realizace. V rámci této oblasti podpory bylo doposud proplaceno příjemcům cca 62 mil. Kč (cca pět procent z alokace na oblast podpory 1.1 na rok 2007 a 2008).

V rámci **5. prioritní osy „Technická pomoc“** bylo schváleno 18 projektů s celkovými způsobilými výdaji ve výši cca 179 mil. Kč, čímž by byla alokace na 5. prioritní osu na rok 2007 a 2008 zcela vyčerpána. Příjemcem v oblasti podpory **5.1 „Podpora absorpční kapacity regionu NUTS II Severovýchod“** je Regionální rada, které bylo proplaceno cca 86 mil. Kč.

Tab. 60 - Údaje o stavu čerpání finančních prostředků regionálního operačního programu Severovýchod (EU a národní zdroje)

Prioritní osa / Oblast podpory	Celková alokace podpory 2007-2013		Alokace podpory 2007 a 2008		Podané žádosti o podporu		Schválené projekty		Předložené žádosti o platbu		Proplacené prostředky příjemcům		Prostředky předložené k certifikaci	
	-	v mil. Kč	v mil. Kč	%	v mil. Kč	%	v mil. Kč	%	v mil. Kč	%	v mil. Kč	%	v mil. Kč	%
-	a	b	b/a	c	c/b	d	d/b	e	e/b	F	f/b	g	g/b	
1.1	4 632,9	1 177,9	25,4	2 995,4	254,3	1 252,7	106,3	57,7	4,9	62,4	5,3	34,0	2,9	
1.2	2 596,1	660,1	25,4	929,3	140,8	265,9	40,3	0,0	0,0	0,0	0,0	0,0	0,0	
1.3	380,6	96,7	25,4	0,0	0,0	0,0	0,0	0,0	0,0	0,0	0,0	0,0	0,0	
1	7 609,6	1 934,7	25,4	3 924,7	202,9	1 518,6	78,5	57,7	3,0	62,4	3,2	34,0	1,8	
2.1	2 727,3	693,4	25,4	0,0	0,0	0,0	0,0	0,0	0,0	0,0	0,0	0,0	0,0	
2.2	2 866,8	728,9	25,4	7 781,8	1 067,6	1 066,6	146,3	0,0	0,0	0,0	0,0	0,0	0,0	
2.3	1 398,5	355,6	25,4	1 996,1	561,4	375,7	105,7	1,9	0,5	1,6	0,5	0,0	0,0	
2	6 992,6	1 777,9	25,4	9 778,0	550,0	1 442,3	81,1	1,9	0,1	1,6	0,1	0,0	0,0	
3.1	4 162,6	1 058,3	25,4	4 019,0	379,7	1 006,1	95,1	79,1	7,5	79,1	7,5	0,0	0,0	
3.2	362,0	92,0	25,4	266,2	289,3	63,7	69,2	0,0	0,0	0,0	0,0	0,0	0,0	
3	4 524,6	1 150,4	25,4	4 285,2	372,5	1 069,8	93,0	79,1	6,9	79,1	6,9	0,0	0,0	
4.1	699,3	177,8	25,4	173,1	97,4	0,0	0,0	0,0	0,0	0,0	0,0	0,0	0,0	
4.2	123,4	31,4	25,4	86,8	276,5	0,0	0,0	0,0	0,0	0,0	0,0	0,0	0,0	
4	822,7	209,2	25,4	259,9	124,2	0,0	0,0	0,0	0,0	0,0	0,0	0,0	0,0	
5.1	546,5	138,9	25,4	191,8	138,0	123,3	88,7	85,0	61,2	86,1	62,0	0,0	0,0	
5.2	70,5	17,9	25,4	56,3	313,9	56,3	313,9	0,0	0,0	0,0	0,0	0,0	0,0	
5	617,0	156,9	25,4	248,0	158,1	179,5	114,4	85,0	54,2	86,1	54,9	0,0	0,0	
ROPSV	20 566,5	5 229,0	25,4	18 495,7	353,7	4 210,2	80,5	223,7	4,3	229,3	4,4	34,0	0,7	

Měnový kurz: 1 EUR = 26,630 CZK - měsíční kurz převzatý z MSC2007

Zdroj: MSC2007 - 7.1.2009

REGIONÁLNÍ OPERAČNÍ PROGRAM REGIONU SOUDRŽNOSTI JIHOZÁPAD

Tento ROP je zaměřen na zlepšení dopravní dostupnosti obcí a měst regionu, rozvoj infrastruktury veřejné hromadné dopravy regionu, zvyšování kvality života obyvatel v oblastech vzdělávání, sociálních služeb a zdravotnické péče či využití kulturního dědictví k rozvoji cestovního ruchu. Regionální operační program Jihozápad je financován z ERDF.

Z územního hlediska budou intervence ROP JZ zaměřeny na celý region soudržnosti Jihozápad, tedy na Plzeňský a Jihočeský kraj.

Úlohu řídicího orgánu zastává Regionální rada regionu soudržnosti Jihozápad se sídlem v Českých Budějovicích. Podrobnější informace jsou uvedeny na internetových stránkách www.rr-jihozapad.cz.

Tab. 61 - Struktura regionálního operačního programu Jihozápad

Číslo oblasti/ podoblasti podpory	Název oblasti/podoblasti podpory	% z alokace na program
ROP Jihozápad		
Prioritní osa 1 – Dostupnost center		
1.1	Modernizace regionální silniční sítě	30,7
1.2	Rozvoj infrastruktury pro veřejnou dopravu	0,9
1.3	Modernizace vozového parku veřejné dopravy	3,6
1.4	Rozvoj regionálních letišť	3,1
1.5	Rozvoj místních komunikací	6,2
Prioritní osa 2 – Stabilizace a rozvoj měst a obcí		
2.1	Integrované projekty rozvojových center	6,6
2.2	Rozvojové projekty spádových center	6,2
2.3	Revitalizace částí měst a obcí	3,7
2.4	Rozvoj infrastruktury základního, středního a vyššího odborného školství	5,5
2.5	Rozvoj infrastruktury pro sociální integraci	4,9
2.6	Rozvoj zdravotnické péče	5,5
Prioritní osa 3 – Rozvoj cestovního ruchu		
3.1	Rozvoj infrastruktury cestovního ruchu	13,6
3.2	Revitalizace památek a využití kulturního dědictví v rozvoji cestovního ruchu	5,2
3.3	Rozvoj služeb cestovního ruchu, marketingu a produktů cestovního ruchu	1,2
Prioritní osa 4 – Technická pomoc		
4.1	Podpora řídicích, implementačních a kontrolních úkolů řídicího orgánu	2,4
4.2	Podpora zvyšování absorpční kapacity regionu	0,6

Řídicí orgán ROP Jihozápad dosud nevyhlásil výzvu na oblast podpory **1.3 „Modernizace vozového parku veřejné dopravy“**. V rámci oblasti podpory 1.3 probíhá notifikační řízení s Evropskou komisí, která rozhodne o možnosti poskytování podpory v oblasti nákupu a modernizace dopravních prostředků regionální autobusové dopravy, drážních kolejových vozidel (tramvaje, trolejbusy), autobusů městské hromadné dopravy a železničních kolejových vozidel. Výzva je plánována na konec března 2009.

Řídicí orgán plánuje vyhlásit 5. vlnu výzev dne 27. března 2009. Jde o aktivity, jež jsou podporovány napříč celým operačním programem (oblasti podpory 1.1, 1.2, 1.3, 1.4, 1.5, 2.2, 2.3, 2.4, 2.5, 2.6, 3.1, 3.2 a 3.3).

Tab. 62 - Přehled vyhlášených výzev regionálního operačního programu Jihozápad

Oblast podpory	Pořadí vyhlášených výzev	Typ výzvy	Datum zahájení příjmu žádostí	Datum ukončení příjmu žádostí	Alokace na vyhlášenou výzvu (EU + národní zdroje) v mil. Kč	Podíl alokace na vyhlášených výzvách k alokaci 2007–2013 %
-	-	-	-	-	-	-
-	a	b	c	d	e	f
1.1	1	kolová	24.9.2007	23.11.2007	703,9	50,0
	2	kolová	17.12.2007	14.3.2008	369,3	
	3	kolová	27.6.2008	31.7.2008	1 908,6	
1.2	1	kolová	1.1.2008	14.3.2008	41,8	50,0
	2	kolová	27.6.2008	31.7.2008	44,6	
1.4	1	kolová	27.6.2008	31.7.2008	16,6	2,8
1.5	1	kolová	1.1.2008	14.3.2008	292,7	50,0
	2	kolová	27.6.2008	31.7.2008	312,3	
2.1	1	kolová	27.6.2008	30.9.2008	1 190,6	92,5
2.2	1	kolová	1.1.2008	14.3.2008	292,0	50,0
	2	kolová	27.6.2008	31.7.2008	311,6	
2.3	1	kolová	1.1.2008	14.3.2008	175,2	50,0
	2	kolová	27.6.2008	31.7.2008	187,0	
2.4	1	kolová	1.1.2008	14.3.2008	259,5	50,0
	2	kolová	27.6.2008	31.7.2008	277,0	
2.5	1	kolová	1.1.2008	14.3.2008	229,0	50,0
	2	kolová	27.6.2008	31.7.2008	244,4	
2.6	1	kolová	1.1.2008	14.3.2008	126,7	63,4
	2	kolová	27.6.2008	31.7.2008	553,8	
3.1	1	kolová	1.1.2008	14.3.2008	807,0	50,0
	2	kolová	27.6.2008	31.7.2008	513,7	
3.2	1	kolová	1.1.2008	14.3.2008	244,3	50,0
	2	kolová	27.6.2008	31.7.2008	260,7	
3.3	1	kolová	1.1.2008	14.3.2008	71,2	50,0
	2	kolová	27.6.2008	31.7.2008	45,3	
4.1	1	kontinuální	24.9.2007	30.6.2013	116,4	25,0
4.2	1	kontinuální	24.9.2007	30.6.2013	465,9	400,0
ROPJZ	celkem 27	-	-	-	10 061,0	51,8

Měnový kurz: 1 EUR = 26,630 CZK - měsíční kurz převzatý z MSC2007

Zdroj: MSC2007 - 7.1.2009, webové stránky ŘO ROP Jihozápad

V porovnání s listopadem 2008 stoupl počet schválených projektů o sedm projektů. V poměru s celkovým počtem registrovaných žádostí (1329 žádostí) bylo vyloučeno cca 73 procent předložených projektů. Zájem o dotaci je v případě tohoto ROP tak velký, že převážnou většinu projektů nelze uspokojit, neboť řídicí orgán nemá k dispozici tolik finančních prostředků.

Velký zájem u žadatelů vzbuzuje oblast podpory **1.5 „Rozvoj místních komunikací“**. K 7. lednu 2009 bylo podáno 260 žádostí, z toho cca 78 procent bylo vyloučeno (203 žádostí). Nároky žadatelů převyšovaly disponibilní alokaci na výzvy více než čtyřnásobně. Ke zlepšení stavu na místních komunikacích v jednotlivých obcích regionu Jihozápad přispěje 21 projektů, které byly již ŘO schváleny (tzn. s 21 žadateli byly podepsány Smlouvy o poskytnutí dotace). V rámci podepsaných smluv je již zazávkováno cca 19 procent z alokace určené na oblast podpory 1.5 na celé programové období.

Ke dni ukončení výzvy v oblasti podpory **1.4 „Rozvoj regionálních letišť“** byl přijat jeden projekt, jehož realizace umožní vybavení Jihočeského letiště České Budějovice protipožární technikou.

Příznivý vývoj sledujeme u oblasti podpory **2.5 „Rozvoj infrastruktury pro sociální integraci“**, kde byl ke dni ukončení druhé výzvy zaznamenán velmi výrazný převis poptávky nad finanční nabídkou řídicího orgánu. Dosud bylo schváleno 13 projektů v hodnotě cca 268 mil. Kč, tedy cca 28 procent alokace přidělené na oblast podpory 2.5 na celé programové období.

Obdobně u oblasti podpory 2.4 „Rozvoj infrastruktury základního, středního a vyššího odborného školství“ bylo schváleno 17 projektů v hodnotě cca 297 mil. Kč (cca 27 procent alokace na oblast podpory 2.4 na celé programové období).

Tab. 63 - Údaje o projektech regionálního operačního programu Jihozápad (EU a národní zdroje)

Prioritní osa / Oblast podpory	Podané žádosti o podporu		Projekty vyřazené z administrace		Projekty ve schvalovacím procesu		Schválené projekty a projekty v realizaci	
	počet	v mil. Kč	počet	v mil. Kč	počet	v mil. Kč	počet	v mil. Kč
-	od počátku období		od počátku období		aktuální stav		od počátku období	
1.1	20	1 483,8	0	0,0	15	722,9	5	761,0
1.2	20	91,5	2	5,6	14	62,6	4	23,3
1.3	0	0,0	0	0,0	0	0,0	0	0,0
1.4	1	16,7	0	0,0	1	16,7	0	0,0
1.5	260	2 685,1	203	2 006,5	36	443,1	21	235,4
1	301	4 277,0	205	2 012,1	66	1 245,2	30	1 019,7
2.1	0	0,0	0	0,0	0	0,0	0	0,0
2.2	49	1 587,6	27	849,0	11	414,1	11	324,5
2.3	120	1 783,0	92	1 387,5	13	198,8	15	196,6
2.4	212	3 196,7	178	2 574,8	17	324,8	17	297,1
2.5	124	1 789,9	101	1 307,7	10	213,5	13	268,6
2.6	47	1 487,1	27	691,6	19	731,4	1	64,1
2	552	9 844,2	425	6 810,6	70	1 882,6	57	1 151,0
3.1	* 282	5 479,9	232	4 301,8	31	348,7	19	829,4
3.2	* 80	1 359,9	42	817,2	36	502,1	2	40,6
3.3	107	366,0	73	236,8	17	55,5	17	73,6
3	469	7 205,8	347	5 355,8	84	906,4	38	943,6
4.1	3	188,0	0	0,0	0	0,0	3	188,0
4.2	4	38,1	0	0,0	0	0,0	4	38,1
4	7	226,1	0	0,0	0	0,0	7	226,1
ROPJZ	* 1 329	21 553,2	977	14 178,6	220	4 034,2	132	3 340,4

Poznámka:

* 4 projektové žádosti byly staženy žadatelem.

Zdroj: MSC2007 - 7.1.2009

Největší zájem ze strany žadatelů co se týká počtu podaných žádostí, ale i objemu finančních nároků, je o oblast podpory 3.1 „Rozvoj infrastruktury cestovního ruchu“, kde bylo dosud přijato 284 projektů (z toho dva projekty byly staženy žadatelem). Ze všech evidovaných žádostí uspělo v obou kolech výzvy cca 18 procent žadatelů. Naopak cca 82 procent projektů nebude podpořeno (žádosti nesplnily kritéria přijatelnosti, formální podmínky nebo nedosáhly minimální bodové hranice). S 19 žadatelů již byly podepsány Smlouvy o poskytnutí dotace. Výše schválené dotace činí cca 31 procent z alokace na oblast podpory 3.1 na celé programové období.

Velký zájem NOK eviduje i v oblasti podpory 3.3 „Rozvoj služeb cestovního ruchu, marketingu a produktů cestovního ruchu“. Projekty v této oblasti podpory mají převážně neinvestiční charakter a slouží na podporu marketingových aktivit v cestovním ruchu. Nejnáročnější ze schválených projektů z hlediska způsobilých výdajů je projekt, který zajistí komplexní propagaci Plzeňského kraje. Na tyto aktivity řídicí orgán vyčlenil cca 18 mil. Kč.

V rámci **4. prioritní osy „Technická pomoc“** bylo doposud schváleno sedm projektů v hodnotě cca 226 mil. Kč. Jediným oprávněným příjemcem podpory v této prioritní ose je Regionální rada, které bylo proplaceno cca 104 mil. Kč (cca 70 procent alokace na 4. prioritní osu na rok 2007 a 2008).

Tab. 64 - Údaje o stavu čerpání finančních prostředků regionálního operačního programu Jihozápad (EU a národní zdroje)

Prioritní osa / Oblast podpory	Celková alokace podpory 2007-2013		Alokace podpory 2007 a 2008		Podané žádosti o podporu		Schválené projekty		Předložené žádosti o platbu		Proplacené prostředky příjemcům		Prostředky předložené k certifikaci	
	v mil. Kč		v mil. Kč	%	v mil. Kč	%	v mil. Kč	%	v mil. Kč	%	v mil. Kč	%	v mil. Kč	%
-	a	b	b/a	c	c/b	d	d/b	e	e/b	f	f/b	g	g/b	
1.1	5 960,9	1 515,5	25,4	1 483,8	97,9	761,0	50,2	0,0	0,0	0,0	0,0	0,0	0,0	
1.2	172,8	43,9	25,4	91,5	208,2	23,3	52,9	0,4	0,9	0,5	1,0	0,0	0,0	
1.3	691,1	175,7	25,4	0,0	0,0	0,0	0,0	0,0	0,0	0,0	0,0	0,0	0,0	
1.4	604,7	153,8	25,4	16,7	10,8	0,0	0,0	0,0	0,0	0,0	0,0	0,0	0,0	
1.5	1 209,4	307,5	25,4	2 685,1	873,2	235,4	76,6	0,0	0,0	0,0	0,0	0,0	0,0	
1	8 638,9	2 196,4	25,4	4 277,0	194,7	1 019,7	46,4	0,4	0,0	0,5	0,0	0,0	0,0	
2.1	1 287,1	327,2	25,4	0,0	0,0	0,0	0,0	0,0	0,0	0,0	0,0	0,0	0,0	
2.2	1 206,7	306,8	25,4	1 587,6	517,5	324,5	105,8	0,0	0,0	0,0	0,0	0,0	0,0	
2.3	724,0	184,1	25,4	1 783,0	968,6	196,6	106,8	0,0	0,0	0,0	0,0	0,0	0,0	
2.4	1 072,6	272,7	25,4	3 196,7	1 172,2	297,1	108,9	8,0	2,9	5,5	2,0	0,0	0,0	
2.5	946,4	240,6	25,4	1 789,9	743,9	268,6	111,6	0,0	0,0	0,0	0,0	0,0	0,0	
2.6	1 072,6	272,7	25,4	1 487,1	545,3	64,1	23,5	0,0	0,0	0,0	0,0	0,0	0,0	
2	6 309,3	1 604,1	25,4	9 844,2	613,7	1 151,0	71,8	8,0	0,5	5,5	0,3	0,0	0,0	
3.1	2 640,2	671,3	25,4	5 479,9	816,4	829,4	123,6	8,6	1,3	8,6	1,3	0,0	0,0	
3.2	1 009,5	256,7	25,4	1 359,9	529,8	40,6	15,8	2,6	1,0	2,6	1,0	0,0	0,0	
3.3	233,0	59,2	25,4	366,0	617,9	73,6	124,3	0,0	0,0	0,0	0,0	0,0	0,0	
3	3 882,7	987,2	25,4	7 205,8	730,0	943,6	95,6	11,2	1,1	11,2	1,1	0,0	0,0	
4.1	465,9	118,5	25,4	188,0	158,7	188,0	158,7	120,0	101,3	100,5	84,8	50,6	42,7	
4.2	116,5	29,6	25,4	38,1	128,7	38,1	128,7	4,8	16,2	3,8	12,9	1,5	5,1	
4	582,4	148,1	25,4	226,1	152,7	226,1	152,7	124,8	84,3	104,3	70,4	52,1	35,2	
ROPJZ	19 413,3	4 935,8	25,4	21 553,2	436,7	3 340,4	67,7	144,4	2,9	121,5	2,5	52,1	1,1	

Měnový kurz: 1 EUR = 26,630 CZK - měsíční kurz převzatý z MSC2007

Zdroj: MSC2007 - 7.1.2009

REGIONÁLNÍ OPERAČNÍ PROGRAM REGIONU SOUDRŽNOSTI STŘEDNÍ ČECHY

Finanční podpora v rámci tohoto ROP je zaměřena na rozvoj regionální dopravní infrastruktury, zvýšení atraktivity regionu a návštěvnosti turistů, zlepšení kvality života ve městech i na venkově prostřednictvím úpravy veřejných prostranství a zkvalitněním veřejných služeb. Program je financován z ERDF.

Z územního hlediska budou intervence ROP SČ zaměřeny na celý region soudržnosti Střední Čechy.

Úlohu řídicího orgánu zastává Regionální rada regionu soudržnosti Střední Čechy se sídlem v Praze.

Podrobnější informace jsou uvedeny na internetových stránkách www.ropstrednicechy.cz.

Tab. 65 - Struktura regionálního operačního programu Střední Čechy

Číslo oblasti/ podoblasti podpory	Název oblasti/podoblasti podpory	% z alokace na program
ROP Střední Čechy		
Prioritní osa 1 – Doprava		
1.1	Regionální dopravní infrastruktura	31,2
1.2	Udržitelné formy veřejné dopravy	10,4
Prioritní osa 2 – Cestovní ruch		
2.1	Podnikatelská infrastruktura a služby cestovního ruchu	5,4
2.2	Veřejná infrastruktura a služby cestovního ruchu	10,8
2.3	Propagace a řízení turistických destinací Středočeského kraje	1,8
Prioritní osa 3 – Integrovaný rozvoj území		
3.1	Rozvoj regionálních center	7,4
3.2	Rozvoj měst	18,5
3.3	Rozvoj venkova	11,1
Prioritní osa 4 – Technická pomoc		
4.1	Řízení, kontrola, monitorování a hodnocení programu	1,9
4.2	Informovanost a publicita programu	0,5
4.3	Zvýšení absorpční kapacity	1,0

Řídicí orgán doposud vyhlásil výzvy na všechny oblasti podpory. Další kola výzev budou následovat v roce 2009. Aktuální plán výzev se v tuto chvíli připravuje.

Tab. 66 - Přehled vyhlášených výzev regionálního operačního programu Střední Čechy

Oblast podpory	Pořadí vyhlášených výzev	Typ výzvy	Datum zahájení příjmu žádostí	Datum ukončení příjmu žádostí	Alokace na vyhlášenou výzvu (Příspěvek z ERDF) *	Podíl alokace na vyhlášených výzvách k alokaci 2007–2013
-	-	-	-	-	v mil. Kč	%
-	a	b	c	d	e	f
1.1	1	kolová	1.10.2007	31.12.2007	910,5	46,0
	2	kolová	20.12.2007	29.2.2008	117,0	
	3	kolová	1.2.2008	17.3.2008	550,0	
	4	kolová	19.5.2008	27.6.2008	300,0	
	5	kolová	25.8.2008	26.9.2008	110,0	
1.2	1	kolová	20.12.2007	29.2.2008	190,3	24,6
	2	kolová	15.9.2008	14.11.2008	190,0	
2.1	1	kolová	20.12.2007	29.2.2008	202,5	66,2
	2	kolová	15.9.2008	14.11.2008	330,0	
2.2	1	kolová	20.12.2007	29.2.2007	405,0	34,5
	2	kolová	15.9.2008	14.11.2008	150,0	
2.3	1	kolová	20.12.2007	29.2.2008	33,0	37,6
	2	kolová	16.6.2008	30.7.2008	67,7	
3.1	1	kolová	25.2.2008	31.7.2008	1 265,8	97,7
3.2	1	kolová	5.3.2008	5.5.2008	523,9	33,1
	2	kolová	10.3.2008	12.5.2008	166,8	
	3	kolová	15.9.2008	14.11.2008	150,0	
	4	kolová	15.9.2008	14.11.2008	70,0	
3.3	1	kolová	5.3.2008	5.5.2008	410,4	48,4
	2	kolová	15.9.2008	14.11.2008	335,0	
	3	kolová	15.9.2008	14.11.2008	55,0	
4.1	1	kontinuální	1.10.2007	30.6.2015	288,5	103,6
4.2	1	kontinuální	1.10.2007	30.6.2015	78,7	103,6
4.3	1	kontinuální	1.10.2007	30.6.2015	157,4	103,6
ROPSČ	celkem 25	-	-	-	8 256,0*	39,9

* Alokace na vyhlášené výzvy zahrnují pouze příspěvek z ERDF (vyjma oblasti podpory 3.1, která je zaměřena na IPRM).

Celková alokace na dosud vyhlášené výzvy, včetně podílu národních zdrojů je ve výši 9 712,9 mil. Kč.

Měnový kurz: 1 EUR = 26,630 CZK - měsíční kurz převzatý z MSC2007

Zdroj: MSC2007 - 7.1.2009, webové stránky ŘO ROP Střední Čechy

Ve srovnání s listopadem 2008 nepatrně stoupl jak počet podaných žádostí o podporu (nárůst o tři žádosti), tak počet schválených projektů (o 11 projektů). Z celkového počtu zaregistrovaných projektů jich bylo cca 38 procent v rámci schvalovacího procesu vyloučeno. V členění dle typu příjemců překročily 50-ti procentní hranici neúspěšných projektů organizace zřízené obcemi (66,7 procent), sdružení obcí (61,5 procent) a malé a střední podniky (59 procent). K této hranici se ještě významně blíží nestátní neziskové organizace (44,4 procent). K nejčastějším důvodům vyloučení žádosti při hodnocení přijatelnosti projektu patří nesoulad časového vymezení projektu s podmínkami ROP Střední Čechy a výzvy, stejně jako nezpůsobilé aktivity (tj. vyšší podíl doplňkových aktivit).⁹

Největší podíl na celkových podaných žádostech má oblast podpory **3.3 „Rozvoj venkova“** (cca 35 procent). Ke dni 7. ledna 2009 bylo zaregistrováno 206 žádostí, z toho s osmi žadateli již byly podepsány Smlouvy o poskytnutí dotace. Naopak cca 42 procent projektů nebylo podpořeno (žádosti nesplnily kritéria přijatelnosti, formální podmínky nebo nedosázly minimální bodové hranice).

⁹ Analýza příčin vyloučení Žádosti o poskytnutí dotace z procesu hodnocení, srpen – listopad 2008, Interní evaluace řídicího orgánu ROP Střední Čechy.

Nejvyššího počtu vyloučených žádostí dosahuje **2. prioritní osa „Cestovní ruch“**, což v relativním vyjádření představuje cca 47 procent předložených žádostí. Nejvíce projektů bylo vyloučeno z důvodu nedosažení minimální bodové hranice. Z pohledu jednotlivých oblastí podpory bylo nejvíce projektů vyřazeno v oblasti podpory **2.3 „Propagace a řízení turistických destinací Středočeského kraje“** (cca 55 procent). K rozvoji cestovního ruchu tedy přispěje šest projektů, které jsou připraveny k realizaci. Výše dotace schválená Výborem regionální rady tvoří cca 14 procent z alokace na oblast podpory 2.3 na celé programové období.

Tab. 67 - Údaje o projektech regionálního operačního programu Střední Čechy (EU a národní zdroje)

Prioritní osa / Oblast podpory	Podané žádosti o podporu		Projekty vyřazené z administrace		Projekty ve schvalovacím procesu		Schválené projekty a projekty v realizaci	
	počet	v mil. Kč	počet	v mil. Kč	počet	v mil. Kč	počet	v mil. Kč
-	od počátku období		od počátku období		aktuální stav		od počátku období	
1.1	* 27	1 357,5	1	6,2	3	143,8	23	1 207,4
1.2	22	498,5	4	94,1	11	219,4	7	185,0
1	49	1 856,0	5	100,3	14	363,3	30	1 392,4
2.1	* 115	2 381,8	51	935,5	60	1 292,6	4	153,6
2.2	* 34	1 112,2	16	412,5	7	237,7	11	462,0
2.3	40	178,3	22	58,3	12	74,6	6	45,4
2	189	3 672,3	89	1 406,4	79	1 604,9	21	661,0
3.1	6	20,4	0	0,0	6	20,4	0	0,0
3.2	110	2 303,9	43	961,0	50	761,4	17	581,5
3.3	206	3 612,1	88	1 275,3	110	2 128,9	8	207,9
3	322	5 936,5	131	2 236,3	166	2 910,8	25	789,4
4.1	25	185,0	0	0,0	0	0,0	25	185,0
4.2	4	14,2	0	0,0	0	0,0	4	14,2
4.3	2	39,1	0	0,0	0	0,0	2	39,1
4	31	238,4	0	0,0	0	0,0	31	238,4
ROPSČ	591	11 703,2	225	3 743,1	259	4 878,9	107	3 081,2

Poznámka:

11 projektů ze 4. prioritní osy ve výši 46,5 mil. Kč již bylo dokončeno.

* 3 projektové žádosti byly staženy žadatelem.

Zdroj: MSC2007 - 7.1.2009

O rozšíření nabídky atraktivit cestovního ruchu usilují i projekty přijaté v rámci oblasti podpory **2.1 „Podnikatelská infrastruktura a služby cestovního ruchu“** (115 podaných žádostí). K 7. lednu 2009 byly podepsány Smlouvy se čtyřmi žadateli. Dotace, která bude poskytnuta příjemcům, tvoří cca 16 procent z alokace na oblast podpory 2.1 na celé programové období.

V rámci **4. prioritní osy „Technická pomoc“** bylo schváleno 31 projektů v hodnotě cca 238 mil. Kč. V rámci oblasti podpory **4.1 „Řízení, kontrola, monitorování a hodnocení programu“** bylo Regionální radě proplaceno cca 36 mil. Kč (cca 11 procent alokace na oblast podpory 4.1 na celé programové období).

Tab. 68 - Údaje o stavu čerpání finančních prostředků regionálního operačního programu Střední Čechy (EU a národní zdroje)

Prioritní osa / Oblast podpory	Celková alokace podpory 2007-2013		Alokace podpory 2007 a 2008		Podané žádosti o podporu		Schválené projekty		Předložené žádosti o platbu		Proplacené prostředky příjemcům		Prostředky předložené k certifikaci	
	-	v mil. Kč	v mil. Kč	%	v mil. Kč	%	v mil. Kč	%	v mil. Kč	%	v mil. Kč	%	v mil. Kč	%
-	a	b	b/a	c	c/b	d	d/b	e	e/b	f	f/b	g	g/b	
1.1	5 464,9	1 389,5	25,4	1 357,5	97,7	1 207,4	86,9	0,0	0,0	0,0	0,0	0,0	0,0	
1.2	1 821,6	463,2	25,4	498,5	107,6	185,0	39,9	5,5	1,2	0,0	0,0	0,0	0,0	
1	7 286,6	1 852,6	25,4	1 856,0	100,2	1 392,4	75,2	5,5	0,3	0,0	0,0	0,0	0,0	
2.1	945,9	240,5	25,4	2 381,8	990,4	153,6	63,9	0,0	0,0	0,0	0,0	0,0	0,0	
2.2	1 891,7	481,0	25,4	1 112,2	231,3	462,0	96,1	0,0	0,0	0,0	0,0	0,0	0,0	
2.3	315,3	80,2	25,4	178,3	222,4	45,4	56,6	3,4	4,2	0,0	0,0	0,0	0,0	
2	3 152,8	801,6	25,4	3 672,3	458,1	661,0	82,5	3,4	0,4	0,0	0,0	0,0	0,0	
3.1	1 296,2	329,5	25,4	20,4	6,2	0,0	0,0	0,0	0,0	0,0	0,0	0,0	0,0	
3.2	3 240,4	823,9	25,4	2 303,9	279,6	581,5	70,6	0,0	0,0	0,0	0,0	0,0	0,0	
3.3	1 944,3	494,3	25,4	3 612,1	730,7	207,9	42,1	0,0	0,0	0,0	0,0	0,0	0,0	
3	6 480,8	1 647,7	25,4	5 936,5	360,3	789,4	47,9	0,0	0,0	0,0	0,0	0,0	0,0	
4.1	327,5	83,3	25,4	185,0	222,2	185,0	222,2	99,3	119,2	35,8	43,0	0,0	0,0	
4.2	89,3	22,7	25,4	14,2	62,7	14,2	62,7	8,6	37,7	0,0	0,0	0,0	0,0	
4.3	178,7	45,4	25,4	39,1	86,1	39,1	86,1	15,7	34,7	0,0	0,0	0,0	0,0	
4	595,5	151,4	25,4	238,4	157,4	238,4	157,4	123,6	81,6	35,8	23,7	0,0	0,0	
ROPSC	17 515,8	4 453,4	25,4	11 703,2	262,8	3 081,2	69,2	132,4	3,0	35,8	0,8	0,0	0,0	

Měnový kurz: 1 EUR = 26,630 CZK - měsíční kurz převzatý z MSC2007

Zdroj: MSC2007 - 7.1.2009

STAV JEDNOTLIVÝCH OP CÍLE 2

OPERAČNÍ PROGRAM PRAHA – KONKURENCESCHOPNOST

Tento OP podporuje rozvoj dopravy hlavního města Prahy, zlepšení kvality životního prostředí Prahy, rozvinutí inovačního potenciálu hlavního města a celkové zatraktivnění městského prostředí. Operační program Praha – Konkurenceschopnost je financován z ERDF.

Z územního hlediska budou intervence OP PK zaměřeny na území hlavního města Prahy.

Úlohu ŘO zastává Magistrát hlavního města Prahy. Podrobnější informace k tomuto OP jsou uvedeny na www.oppk.cz.

Tab. 69 - Struktura operačního programu Praha - Konkurenceschopnost

Číslo oblasti/ podoblasti podpory	Název oblasti/podoblasti podpory	% z alokace na program
OP Praha – Konkurenceschopnost		
Prioritní osa 1 – Dopravní dostupnost a rozvoj ICT		
1.1	Podpora ekologicky příznivé povrchové veřejné dopravy	33,5
1.2	Rozvoj a dostupnost ICT služeb	3,7
Prioritní osa 2 – Životní prostředí		
2.1	Revitalizace a ochrana území	21,7
2.2	Úsporné a udržitelné využívání energií a přírodních zdrojů	3,3
Prioritní osa 3 – Inovace a podnikání		
3.1	Rozvoj inovačního prostředí a partnerství mezi základnou výzkumu a vývoje a praxí	22,7
3.2	Podpora příznivého podnikatelského prostředí	4,3
3.3	Rozvoj malých a středních podniků	8,0
Prioritní osa 4 – Technická pomoc		
4.1	Technická pomoc	2,8

Řídicí orgán OP Praha – Konkurenceschopnost doposud vyhlásil sedm kolových výzev. Žadatelé, kteří měli zájem o dotaci, mohli svými projekty přispět k dosažení cílů rozvoje dopravy a inovačního potenciálu hlavního města, zlepšení kvality životního prostředí nebo zatraktivnění městského prostředí. Celková alokace na tyto výzvy byla původně stanovena ve výši cca 2,3 mld. Kč a následně ŘO navýšena na cca 2,4 mld. Kč. V současné době není otevřena žádná výzva. Další výzva v rámci OP PK je plánována na leden roku 2009 a bude vyhlášena pro všechny oblasti podpory, s výjimkou oblasti 3.1, popř. 3.2.

Tab. 70 - Přehled vyhlášených výzev operačního programu Praha - Konkurenceschopnost

Oblast podpory	Pořadí vyhlášených výzev	Typ výzvy	Datum zahájení příjmu žádostí	Datum ukončení příjmu žádostí	Alokace na vyhlášenou výzvu (EU + národní zdroje)	Podíl alokace na vyhlášených výzvách k alokaci 2007–2013
					v mil. Kč	%
-	-	-	-	-	E	f
1.1	1	kolová	8.1. 2008	8.2. 2008	714,0	29,0
1.2	1	kolová	8.1. 2008	31.3. 2008	79,0	29,0
2.1	1	kolová	8.1. 2008	31.3. 2008	546,1	34,2
2.2	1	kolová	8.1. 2008	31.3. 2008	70,0	28,8
3.1	1	kolová	8.1. 2008	31.3. 2008	800,0	47,9
3.2	1	kolová	8.1. 2008	31.3. 2008	92,0	29,1
3.3	1	kolová	8.1. 2008	31.3. 2008	116,8	19,8
OPPK	celkem 7	-	-	-	*2 417,9	32,9

Měnový kurz: 1 EUR = 26,630 CZK - měsíční kurz převzatý z MSC2007

Zdroj: MSC2007 - 7.1.2009, webové stránky ŘO OP Praha - Konkurenceschopnost

K 7. lednu 2009 bylo v rámci celého OP Praha - Konkurenceschopnost zaregistrováno 187 projektových žádostí o celkovém objemu cca 3,6 mld. Kč, což tvoří cca 49 procent vyčleněné částky na operační program na celé programové období. Z celkového počtu všech přijatých projektových žádostí bylo vyloučeno 125 projektových žádostí (cca 67 procent z celkového objemu projektů) v hodnotě 1,8 mld. Kč. Ve schvalovacím procesu je registrováno 27 projektových žádostí (14 procent z celkového objemu projektů) v hodnotě cca 1,6 mld. Kč a 35 projektových žádostí (cca 19 procent z celkového objemu projektů) v hodnotě 173,6 mil. Kč bylo již schváleno. Uzavírání a podepisování smluv první výzvy proběhne v období prosinec 2008/ leden 2009.

Tab. 71 - Údaje o projektech operačního programu Praha - Konkurenceschopnost (EU a národní zdroje)

Prioritní osa / Oblast podpory	Podané žádosti o podporu		Projekty vyřazené z administrace		Projekty ve schvalovacím procesu		Schválené projekty a projekty v realizaci	
	počet	v mil. Kč	počet	v mil. Kč	počet	v mil. Kč	počet	v mil. Kč
-	od počátku období		od počátku období		aktuální stav		od počátku období	
1.1	3	694,6	0	0,0	2	687,4	1	7,2
1.2	10	101,5	7	60,5	2	31,1	1	9,9
1	13	796,1	7	60,5	4	718,6	2	17,0
2.1	* 38	1 250,8	24	637,0	14	613,8	0	0,0
2.2	5	123,7	2	50,3	3	73,5	0	0,0
2	43	1 374,5	26	687,2	17	687,3	0	0,0
3.1	39	974,1	34	847,2	2	82,3	3	44,6
3.2	* 8	86,9	5	37,4	2	48,7	1	0,8
3.3	* 83	318,7	53	203,8	1	3,6	29	111,3
3	130	1 379,7	92	1 088,4	5	134,7	33	156,6
4.1	1	76,2	0	0,0	1	76,2	0	0,0
4	1	76,2	0	0,0	1	76,2	0	0,0
OPPK	* 187	3 626,5	125	1 836,2	27	1 616,7	35	173,6

Poznámka:

* 4 projektové žádosti byly staženy žadatelem.

Zdroj: MSC2007 - 7.1.2009

Žadatelé způsobilí pro podporu v rámci OP PK projeví největší zájem o **3. prioritní osu „Inovace a podnikání“**, kde bylo k registraci předloženo 130 projektových žádostí s požadovaným objemem finančních prostředků cca 1,4 mld. Kč, což tvoří cca 54 procent z alokace na 3. prioritní osu na celé programové období. Vysoký přetlak požadované podpory na alokaci výzvy byl zaznamenán pro oblast podpory **3.3 „Rozvoj malých a středních podniků“**, kde bylo registrováno 83 žádostí požadujících podporu ve výši cca 319 mil. Kč, což činí téměř trojnásobek alokace na výzvu v této oblasti podpory (původně 70 mil. Kč a nově 116,8 mil. Kč), schváleno bylo 29 projektů (v hodnotě 111,3 mil. Kč), tj. prozatím bylo u této oblasti podpory schváleno 35 procent projektů z celkově přijatých žádostí o podporu. Jako zajímavé projekty lze zmínit např. tři projekty malých a středních podnikatelů, konkrétně dojde k rozšíření stávající výrobní linky pekařství, instalaci nových obráběcích strojů a pořízení videotechniky pro filmovou produkci. Tito podnikatelé díky finanční podpoře ze SF/ FS mohou posílit svoji pozici a konkurenceschopnost na trhu.

V oblasti podpory **3.1 „Rozvoj inovačního prostředí a partnerství mezi základnou výzkumu a vývoje a praxí“** bylo přijato 39 žádostí o podporu (v hodnotě cca 974,1 mil. Kč) a následně vyřazeno 34 žádostí (v hodnotě cca 847,2 mil. Kč), tj. téměř 87 procent. Ve schvalovacím procesu zůstávají dva projekty v hodnotě 82,3 mil. Kč, schválené projekty jsou tři v hodnotě 44,6 mil. Kč. Značná část alokace na tuto výzvu nebude vyčerpána a bude využita v dalších kolech výzev. Hlavními důvody vyřazení projektů ze schvalovacího procesu byly nedoložení všech povinných příloh, nekvalitní zpracování projektů popř. nízký bodový zisk a dle vyjádření ŘO byl významným důvodem pro vyřazení projektů u oblasti podpory 3.1 i nesoulad projektů s pravidly veřejné podpory.

V oblasti podpory **3.2 „Podpora příznivého podnikatelského prostředí“** bylo přijato pouze osm žádostí o podporu (v hodnotě cca 86,9 mil. Kč), které nepokryly stanovenou alokaci na vyhlášenou výzvu ŘO (tj. 92 mil. Kč). Řídicí orgán vyřadil pět projektů, tudíž velká část alokace nebude využita a bude rozdělena do dalších kol výzev. Dva projekty v hodnotě 48,7 mil. Kč zůstávají ve schvalovacím procesu a první projekt v hodnotě 0,8 mil. Kč byl již schválen. Dle vyjádření ŘO žadatelé při poskytnutých konzultacích projevovali zájem o oblast podpory 3.2 a konzultováno bylo více projektů, než bylo poté předloženo. ŘO se zabývá analýzou důvodů, které k této situaci vedly.

Z hlediska finančních požadavků zaujímá vysoký podíl na celkové požadované podpoře, a to cca 38 procent, **2. prioritní osa „Životní prostředí“**. V rámci 2. prioritní osy bylo podáno nejvíce projektů v oblasti podpory 2.1 „Revitalizace a ochrana území“, a to 38. Žadatelé žádají o dotaci ve výši 1,3 mld. Kč, což tvoří cca 78 procent z přidělené alokace na tuto oblast podpory na období 2007-2013 (alokace na vyhlášenou výzvu byla u této oblasti podpory navýšena z původně 463 mil. Kč na 546,1 mil. Kč). V oblasti podpory 2.1 lze zmínit jako zajímavý projekt např. projekt revitalizace vodní nádrže Džbán. Dojde tím k posílení vodohospodářské a protipovodňové funkce a v neposlední řadě ke zvýšení rekreačně - oddechového významu pro obyvatele této lokality.

U výzvy pro oblast podpory **1.1 „Podpora ekologicky příznivé povrchové veřejné dopravy“** dosáhl celkový požadovaný objem podpory za podané žádosti, cca 695 mil. Kč, 97 procent alokované částky na výzvu pro tuto oblast podpory (714 mil. Kč). Dva projekty zůstávají ve schvalovacím procesu, jeden projekt v hodnotě 7,2 mil. Kč byl již schválen. Nejnákladnější je projekt s názvem „Tramvajová trať Radlická“, který bude realizován prostřednictvím OP PK a podpoří prodloužení tramvajové tratě ze stanice Laurová do stanice Radlická v Praze 5, a na který bude určeno cca 568,3 mil. Kč. V oblasti podpory 1.1 zmiňme kromě TT Radlická např. projekt cyklostezky Malá Chuchle - Lahovice, která umožní bezpečné dojíždění do zaměstnání a do škol pro obyvatele levobřežní části Prahy jižně od Smíchova.

V oblasti podpory **1.2 „Rozvoj a dostupnost ICT služeb“** bylo přijato deset žádostí o podporu v hodnotě cca 102 mil. Kč, které pokryly alokaci na vyhlášenou výzvu (tj. 79 mil. Kč). Následně ŘO vyřadil sedm projektů v hodnotě cca 60,5 mil. Kč, dva projekty zůstávají ve schvalovacím procesu, první projekt v hodnotě 9,9 mil. Kč byl schválen. Alokace vyhlášená pro tuto výzvu nebude v oblasti podpory 1.2 vyčerpána a bude použita do dalších kol výzev.

V oblasti podpory **4.1 „Technická pomoc“** byl přijat a schválen jeden projekt v hodnotě 76 mil. Kč, což tvoří cca 37 procent z přidělené alokace na tuto oblast podpory na období 2007-2013.

Tab. 72 - Údaje o stavu čerpání finančních prostředků operačního programu Praha - Konkurenceschopnost (EU a národní zdroje)

Prioritní osa / Oblast podpory	Celková alokace podpory 2007-2013		Alokace podpory 2007 a 2008		Podané žádosti o podporu		Schválené projekty		Předložené žádosti o platbu		Proplacené prostředky příjemcům		Prostředky předložené k certifikaci	
	v mil. Kč		v mil. Kč	%	v mil. Kč	%	v mil. Kč	%	v mil. Kč	%	v mil. Kč	%	v mil. Kč	%
-	a	b	b/a	c	c/b	d	d/b	e	e/b	F	f/b	g	g/b	
1.1	2 463,6	669,4	27,2	694,6	103,8	7,2	1,1	0,0	0,0	0,0	0,0	0,0	0,0	0,0
1.2	273,7	74,4	27,2	101,5	136,5	9,9	13,3	0,0	0,0	0,0	0,0	0,0	0,0	0,0
1	2 737,3	743,8	27,2	796,1	107,0	17,0	2,3	0,0	0,0	0,0	0,0	0,0	0,0	0,0
2.1	1 597,2	434,0	27,2	1 250,8	288,2	0,0	0,0	0,0	0,0	0,0	0,0	0,0	0,0	0,0
2.2	242,9	66,0	27,2	123,7	187,5	0,0	0,0	0,0	0,0	0,0	0,0	0,0	0,0	0,0
2	1 840,1	500,0	27,2	1 374,5	274,9	0,0	0,0	0,0	0,0	0,0	0,0	0,0	0,0	0,0
3.1	1 670,9	454,0	27,2	974,1	214,6	44,6	9,8	0,0	0,0	0,0	0,0	0,0	0,0	0,0
3.2	316,4	86,0	27,2	86,9	101,1	0,8	0,9	0,0	0,0	0,0	0,0	0,0	0,0	0,0
3.3	588,9	160,0	27,2	318,7	199,2	111,3	69,5	0,0	0,0	0,0	0,0	0,0	0,0	0,0
3	2 576,1	700,0	27,2	1 379,7	197,1	156,6	22,4	0,0	0,0	0,0	0,0	0,0	0,0	0,0
4.1	206,8	56,2	27,2	76,2	135,6	0,0	0,0	0,0	0,0	0,0	0,0	0,0	0,0	0,0
4	206,8	56,2	27,2	76,2	135,6	0,0	0,0	0,0	0,0	0,0	0,0	0,0	0,0	0,0
OPPK	7 360,4	1 999,9	27,2	3 626,5	181,3	173,6	8,7	0,0	0,0	0,0	0,0	0,0	0,0	0,0

Měnový kurz: 1 EUR = 26,630 CZK - měsíční kurz převzatý z MSC2007

Zdroj: MSC2007 - 7.1.2009

OPERAČNÍ PROGRAM PRAHA – ADAPTABILITA

Druhý pražský OP je zaměřen na podporu zaměstnanosti v Praze. Smyslem tohoto OP je motivace zaměstnavatelů ke zvyšování nabídky pracovních míst, k umožnění přístupu znevýhodněných osob na trh práce a ke zlepšování profesních dovedností stávajících zaměstnanců. Operační program Praha – Adaptabilita je dále určen na prevenci nezaměstnanosti a k podpoře celoživotního odborného vzdělávání. Z územního hlediska budou intervence OP PA zaměřeny na území hlavního města Prahy. Úlohu ŘO zastává Magistrát hlavního města Prahy. Podrobnější informace jsou uvedeny na www.oppa.cz.

Tab. 73 - Struktura operačního programu Praha - Adaptabilita

Číslo oblasti/ podoblasti podpory	Název oblasti/podoblasti podpory	% z alokace na program
OP Praha – Adaptabilita		
Prioritní osa 1 – Podpora rozvoje znalostní ekonomiky		
1.1	Podpora rozvoje znalostní ekonomiky	38,2
Prioritní osa 2 – Podpora vstupu na trh práce		
2.1	Podpora vstupu na trh práce	29,2
Prioritní osa 3 – Modernizace počátečního vzdělávání		
3.1	Modernizace počátečního vzdělávání	29,2
Prioritní osa 4 – Technická pomoc		
4.1	Technická pomoc	3,5

Řídicí orgán OP Praha – Adaptabilita vyhlásil výzvy již na všechny prioritní osy. Vyhlášení dalších výzev je plánováno na duben 2009 na všechny podporované oblasti (vyjma 4. prioritní osy), vyhlášení třetích kol výzev na srpen 2010, čtvrté kolo výzev je plánováno na leden 2012.

Tab. 74 - Přehled vyhlášených výzev operačního programu Praha - Adaptabilita

Prioritní osa	Pořadí vyhlášených výzev	Typ výzvy	Datum zahájení příjmu žádostí	Datum ukončení příjmu žádostí	Alokace na vyhlášenou výzvu (EU + národní zdroje) v mil. Kč	Podíl alokace na vyhlášených výzvách k alokaci 2007–2013 %
-	-	-	-	-	v mil. Kč	%
-	a	b	c	d	e	f
1	1	kolová	8.1. 2008	31.3. 2008	370,0	28,5
2	1	kolová	8.1. 2008	31.3. 2008	190,0	19,2
3	1	kolová	8.1. 2008	31.3. 2008	280,0	28,3
4*	1	N/A	N/A	N/A	N/A	N/A
OP PA	celkem 3	-	-	-	840,0	N/A

Poznámka:

* ŘO je dle operačního manuálu oprávněn předkládat projekty TP, jakmile došlo ke schválení programu. Výzva je formalizována jen v informačních systémech.

Měnový kurz: 1 EUR = 26,630 CZK - měsíční kurz převzatý z MSC2007

Zdroj: MSC2007 - 7.1.2009, webové stránky ŘO OP Praha - Adaptabilita

V rámci všech výzev bylo přijato 1 183 projektových žádostí v celkové výši cca 7,2 mld. Kč, což je suma cca dvojnásobně převyšující alokaci určenou na operační program na celé programové období. Z celkového počtu bylo vyřazeno cca 15 procent žádostí (181 projektů v hodnotě 1 032 mil. Kč). Ve schvalovacím procesu zůstává cca 73 procent z celkem podaných žádostí (866 projektů v hodnotě

5,4 mld. Kč). K 7. lednu 2009 došlo v rámci celého OP Praha - Adaptability oproti předchozímu měsíci k průdkému nárůstu schválených projektů. Schváleno bylo 136 projektových žádostí o celkovém objemu cca 788 mil. Kč, což tvoří cca 85 procent vyčleněné částky na operační program na období 2007+2008. Nejčastějšími důvody, jež vedly k vyřazení žádostí z dalšího procesu, jsou nezpůsobilé klíčové aktivity a cílová skupina, překročení limitů skupin nákladů v rozpočtu, partnerství neodpovídající pravidlům OP PA.

Tab. 75 - Údaje o projektech operačního programu Praha - Adaptabilita (EU a národní zdroje)

Prioritní osa / Oblast podpory	Podané žádosti o podporu		Projekty vyřazené z administrace		Projekty ve schvalovacím procesu		Schválené projekty a projekty v realizaci	
	počet	v mil. Kč	počet	v mil. Kč	počet	v mil. Kč	počet	v mil. Kč
-	od počátku období		od počátku období		aktuální stav		od počátku období	
1.1	548	2 841,2	102	581,3	381	1 947,1	65	312,8
1	548	2 841,2	102	581,3	381	1 947,1	65	312,8
2.1	* 308	2 353,4	37	179,1	245	1 980,5	26	193,9
2	308	2 353,4	37	179,1	245	1 980,5	26	193,9
3.1	326	1 970,2	42	271,6	239	1 417,5	45	281,2
3	326	1 970,2	42	271,6	239	1 417,5	45	281,2
4.1	1	47,5	0	0,0	1	47,5	0	0,0
4	1	47,5	0	0,0	1	47,5	0	0,0
OP PA	* 1 183	7 212,5	181	1 032,0	866	5 392,6	136	787,9

Poznámka:

* 1 projektová žádost byla stažena žadatelem.

Zdroj: MSC2007 - 7.1.2009

Největší zájem ze strany žadatelů a současně nejvyšší počet vyřazených projektových záměrů NOK monitoruje v oblasti podpory **1.1 „Podpora rozvoje znalostní ekonomiky“**. Z celkového počtu 548 přijatých projektů bylo vyloučeno cca 19 procent žádostí (102 projektů v hodnotě 581,3 mil. Kč). Žadatelé, jejichž žádosti nebyly dosud vyloučeny z administrativního procesu, požadují cca 1,9 mld. Kč, což je šestinásobně více, než alokace stanovená na výzvu na oblast podpory 1.1 (370 mil. Kč). K 7.1.2009 registrujeme 65 schválených projektů v hodnotě 312,8 mil. Kč (cca 12 procent z celkově přijatých žádostí a téměř 85 procent alokace stanovené na tuto výzvu).

Velký zájem ze strany žadatelů byl zaznamenán také u oblasti podpory **3.1 „Modernizace počátečního vzdělávání“**, kde se o dotaci uchází 326 žadatelů, kteří nárokují téměř cca 2 mld. Kč. Z celkového počtu přijatých žádostí bylo dosud vyloučeno cca 13 procent žádostí. Objem požadovaných finančních prostředků nevyločených žádostí dosahuje výše cca 1,4 mld. Kč, což je cca šestinásobně více, než alokace stanovená ve výzvě na oblast podpory 3.1 (280 mil. Kč). K 7.1.2009 registrujeme 45 schválených projektů v hodnotě 281,2 mil. Kč (cca 14 procent z celkově přijatých žádostí a o více než 1 mil. Kč přepis nad alokací stanovené na tuto výzvu).

U oblasti podpory **2.1 „Podpora vstupu na trh práce“** se o dotaci uchází 308 žadatelů, kteří žádají o cca 2,4 mld. Kč. Řídící orgán určil na výzvu v oblasti podpory 2.1 cca 190 mil. Kč. Z objemu požadovaných prostředků je patrný výrazný převis poptávky po dotaci, která převyšuje téměř jedenáctinásobně částku výzvy. Z celkového počtu přijatých žádostí bylo dosud vyloučeno cca 12 procent žádostí (37 žádostí v hodnotě 179 mil. Kč). Objem požadovaných finančních prostředků žádostí ve schvalovacím procesu dosahuje výše cca 1,9 mld. Kč (více než desetinásobný převis projektů nad alokací výzvy). K 7. lednu 2009 registrujeme 26 schválených projektů v hodnotě 193,9 mil. Kč (převis schválených projektů o 3,9 mil. Kč. nad alokací stanovenou pro tuto výzvy).

Tab. 76 - Údaje o stavu čerpání finančních prostředků operačního programu Praha - Adaptabilita (EU a národní zdroje)

Prioritní osa / Oblast podpory	Celková alokace podpory 2007-2013	Alokace podpory 2007 a 2008		Podané žádosti o podporu		Schválené projekty		Předložené žádosti o platbu		Proplacené prostředky příjemcům		Prostředky předložené k certifikaci	
		v mil. Kč	v mil. Kč	%	v mil. Kč	%	v mil. Kč	%	v mil. Kč	%	v mil. Kč	%	v mil. Kč
-	a	b	b/a	c	c/b	d	d/b	e	e/b	f	f/b	g	g/b
1.1	1 297,7	352,6	27,2	2 841,2	805,8	312,8	88,7	0,0	0,0	0,0	0,0	0,0	0,0
1	1 297,7	352,6	27,2	2 841,2	805,8	312,8	88,7	0,0	0,0	0,0	0,0	0,0	0,0
2.1	990,3	269,1	27,2	2 353,4	874,6	193,9	72,1	0,0	0,0	0,0	0,0	0,0	0,0
2	990,3	269,1	27,2	2 353,4	874,6	193,9	72,1	0,0	0,0	0,0	0,0	0,0	0,0
3.1	990,3	269,1	27,2	1 970,2	732,2	281,2	104,5	0,0	0,0	0,0	0,0	0,0	0,0
3	990,3	269,1	27,2	1 970,2	732,2	281,2	104,5	0,0	0,0	0,0	0,0	0,0	0,0
4.1	117,3	31,9	27,2	47,5	149,1	0,0	0,0	0,0	0,0	0,0	0,0	0,0	0,0
4	117,3	31,9	27,2	47,5	149,1	0,0	0,0	0,0	0,0	0,0	0,0	0,0	0,0
OP PA	3 395,6	922,6	27,2	7 212,5	781,7	787,9	85,4	0,0	0,0	0,0	0,0	0,0	0,0

Měnový kurz: 1 EUR = 26,630 CZK - měsíční kurz převzatý z MSC2007

Zdroj: MSC2007 - 7.1.2009

STAV JEDNOTLIVÝCH OP PŘESHraniČNÍ SPOLUPRÁCE CÍLE 3 K 31.12.2008

Operační programy přeshraniční spolupráce se týkají vždy **hraničních regionů NUTS III** sousedících s regiony v jiném členském státu. Pro ČR tak existuje operační program pro přeshraniční spolupráci s Polskem, s německými spolkovými zeměmi Saskem a Bavorskem, s Rakouskem a se Slovenskem. Jedině však v OP ČR-Polsko je veden českým řídicím orgánem, konkrétně Ministerstvem pro místní rozvoj ČR.

Data k OP přeshraniční spolupráce **budou aktualizována každé tři měsíce**, a to v závislosti na průběhu předávání dat příslušnými zahraničními řídicími orgány.

Více informací k OP 3. cíle je uvedeno: <http://www.strukturalni-fondy.cz/uzemni-spoluprace>.

DEFINICE POJMŮ POUŽITÝCH V OP PŘESHraniČNÍ SPOLUPRÁCE

Celková alokace podpory 2007-2013: finanční zdroje SF EU a národní prostředky alokované na celé programové období 2007-2013.

Alokace podpory 2007: indikativní alokace na jednotlivé roky programového období je partnerskými zeměmi dohodnuta výhradně na úrovni celého OP. Proto tedy nelze uvést rozdělení na jednotlivé prioritní osy, resp. oblasti podpory a následně hodnotit procentuální „plnění“ takto podrobně. „Pravidlo n+3/ n+2“ je hodnoceno z pohledu celého programu. Pokud je roční alokace stanovena je dopočtena podle procenta celkové alokace na danou prioritní osu.

Alokace na výzvy: v přeshraničních programech Cíle 3 nejsou vyhlašovány samostatné výzvy, z tohoto důvodu nejsou ani stanoveny nebo vyčleněny žádné „alokace na výzvy“. Příjem projektů probíhá kontinuálně, hodnotící a výběrová etapa je definována vždy zpětně, na základě dohody o termínu konání Monitorovacího výboru OP a na základě lhůt dohodnutých v programové dokumentaci pro jednotlivé hodnotící kroky.

Podané žádosti o podporu: v tabulkách jsou uváděny výhradně „evidované projekty“, které byly vedoucími partnery doručeny a evidovány po kontrole formálních náležitostí na Společném technickém sekretariátu. Podmínkou registrace je pozitivní uzavření formální kontroly žádosti, do té doby nejsou projekty centrálně evidovány. K těmto projektům, které mohou v případě zjištěných nedostatků žadatelé v přesně stanovené lhůtě doplnit, resp. upravit, však nejsou přiřazovány rozpočtová data a ŘO je ani pro své potřeby nevyžaduje či nepotřebuje.

Počet vyřazených projektů: projekty, které nesplnily podmínky přijatelnosti nebo ani po výzvě k doplnění, nebyly Společným technickým sekretariátem uznány jako způsobilé pro registraci

v monitorovacím systému a byly odmítnuty MV a definitivně vyřazeny z administrace¹⁰. Finančně pro ně platí tytéž skutečnosti jako o „evidovaných projektech“.

Počet projednávaných projektů: všechny zaregistrované projekty, mimo projektů, které již mají navázané prostředky (tj. byly schváleny MV a mají uzavřenou smlouvu mezi Řídícím orgánem a vedoucím partnerem), mezi tyto projekty jsou zahrnuty i projektové žádosti, u kterých ještě neproběhla kontrola přijatelnosti, nebo byla uzavřena negativně (takové projekty mohou být přepracovány a zůstávají nadále pasivně v administraci).

Schválené projekty: projekty, které byly schváleny MV a mají navázané prostředky prostřednictvím smlouvy mezi Řídícím orgánem a tzv. vedoucím partnerem (I. stupeň navázání prostředků).

Předložené žádosti o platbu: vyplněny jsou údaje za dobu, kdy vedoucí partner projektu podává zkontrolovanou žádost o platbu. Údaje odpovídají formuláři Vyžádání prostředků, který vyhotovuje Kontrolor vedoucího partnera, tento dokument je odeslán na Certifikační orgán a slouží jako podklad pro vyplacení prostředků VP.

Proplacené prostředky příjemcům: finanční prostředky vyplacené Řídícím orgánem na účet příjemce.

Certifikované výdaje: certifikace probíhají na jednotlivých Platebních orgánech, tedy mimo Českou republiku.

¹⁰ Projektové žádosti předložené do programu mohou být i po negativně uzavřené kontrole přijatelnosti přepracovány a znovu předloženy pod stejným registračním číslem. Počet projektů „vyřazených“ na kontrole přijatelnosti se proto centrálně neeviduje, definitivně vyřazené projekty teoreticky neexistují. Uváděny budou pouze projekty odmítnuté nebo vyřazené Monitorovacím výborem.

OPERAČNÍ PROGRAM PŘESHraniČNÍ SPOLUPRÁCE ČR-POLSKO

Program se zaměřuje na zlepšení dopravní dostupnosti přeshraničního regionu, ochranu životního prostředí, podporu hospodářské spolupráce, podporu rozvoje přeshraniční infrastruktury i služeb cestovního ruchu, podporu vzdělávání, kulturních a společenských aktivit, spolupráci územních samospráv a dalších subjektů na obou stranách hranice.

Z územního hlediska budou intervence OP ČR-Polsko zaměřeny na české a polské příhraniční oblasti, který mi jsou Liberecký kraj, Královéhradecký kraj, Pardubický kraj, Olomoucký kraj, Moravskoslezský kraj a regiony Bielsko – bialski, Jeleniogórsko – wałbrzyski, Opolski, Rybnicko - jastrzębski.

Tab. 77 - Struktura operačního programu přeshraniční spolupráce ČR-Polsko

Číslo oblasti/ podoblasti podpory	Název oblasti/podoblasti podpory	% podíl na finanční alokaci tohoto OP
OP přeshraniční spolupráce ČR-Polsko		
Prioritní osa 1 – Posilování dostupnosti, ochrana životního prostředí a prevence rizik		
1.1	Posilování dopravní dostupnosti	19,0
1.2	Ochrana životního prostředí	8,0
1.3	Prevence rizik	5,0
Prioritní osa 2 – Zlepšení podmínek pro rozvoj podnikatelského prostředí a cestovního ruchu		
2.1	Rozvoj podnikatelského prostředí	5,0
2.2	Podpora rozvoje cestovního ruchu	27,0
2.3	Podpora spolupráce v oblasti vzdělávání	4,0
Prioritní osa 3 – Podpora spolupráce místních společenství		
3.1	Územní spolupráce veřejných institucí	3,0
3.2	Podpora společenských a kulturních akcí	3,0
3.2	Fond mikroprojektů	20,0
Prioritní osa 4 – Technická pomoc		
4.1	Technická pomoc	6,0

Tab. 78 - Údaje o projektech operačního programu přeshraniční spolupráce ČR-Polsko (EU a národní zdroje)

Prioritní osa / Oblast podpory	Počet podaných žádostí o podporu („evidované projekty“)	Počet pozastavených projektů	Počet projednávaných projektů	Schválené projekty	
				počet	v mil. EUR
-	počet	počet	počet	počet	v mil. EUR
-	od počátku období	od počátku období	aktuální stav	od počátku období	
1.1	56	17	38	1	2,5
1.2	17	9	7	1	0,6
1.3	37	21	16	0	0,0
1	110	47	61	2	3,0
2.1	7	4	2	1	0,3
2.2	79	43	30	6	5,0
2.3	15	5	7	3	0,7
2	101	52	39	10	6,0
3.1	16	10	5	1	0,2
3.2	40	22	16	2	1,3
3.3	6	0	0	6	51,6
3	62	32	21	9	53,2
4.1	19	0	9	10	1,1
4	19	0	9	10	1,1
ČR-PR	149	81	59	0	63,3

Zdroj: ŘO OP C1 3 ČR-Polsko – 31.12.2008.

V tomto OP je uplatněn tzv. průběžný příjem žádostí, který byl zahájen 14. ledna 2008. Znamená to, že po oznámení o zahájení OP mohou vedoucí partneři předkládat projektové žádosti v průběhu celého období realizace OP. Konečné datum pro předkládání projektových žádostí, které se budou projednávat na 2. zasedání Monitorovacího výboru ve dnech 9. září a 10. září 2008, bylo 18 března 2008. Termín 2. zasedání Monitorovacího výboru se přesunul z června na září. Hlavním důvodem změny je vysoká chybovost žádostí o podporu přijatých v březnu 2008. Na další zasedání Monitorovacího výboru, které se uskuteční v závěru března 2009 je v tuto chvíli zaregistrováno 84 projektů.

Tab. 79 - Údaje o stavu čerpání finančních prostředků operačního programu přeshraniční spolupráce ČR-Polsko (EU a národní zdroje)

Prioritní osa / Oblast podpory	Celková alokace podpory 2007-2013		Schválené projekty		Předložené žádosti o platbu		Proplacené prostředky příjemcům		Prostředky předložené k certifikaci	
	v EUR		v EUR	%	v EUR	%	v EUR	%	v EUR	%
-	a	b	b/a	c	c/a	d	d/a	e	e/a	
1.1	49 055 620	2 472 795	5,0	0,0	0,0	0,0	0,0	0,0	0,0	
1.2	20 654 996	550 887	2,7	0,0	0,0	0,0	0,0	0,0	0,0	
1.3	12 909 373	0	0,0	0,0	0,0	0,0	0,0	0,0	0,0	
1	82 619 989	2 978 682	3,6	0,0	0,0	0,0	0,0	0,0	0,0	
2.1	12 909 374	250 465	1,9	0,0	0,0	0,0	0,0	0,0	0,0	
2.2	69 710 616	5 039 166	7,2	0,0	0,0	0,0	0,0	0,0	0,0	
2.3	10 327 498	673 300	6,5	0,0	0,0	0,0	0,0	0,0	0,0	
2	92 947 488	5 956 931	6,4	0,0	0,0	0,0	0,0	0,0	0,0	
3.1	7 745 624	222 773	2,9	0,0	0,0	0,0	0,0	0,0	0,0	
3.2	7 745 625	1 344 004	17,4	0,0	0,0	0,0	0,0	0,0	0,0	
3.3	51 637 493	51 637 493	100,0	0,0	0,0	0,0	0,0	0,0	0,0	
3	67 128 742	53 204 270	79,3	0,0	0,0	0,0	0,0	0,0	0,0	
4.1	15 491 248	1 124 301	7,3	0,0	0,0	0,0	0,0	0,0	0,0	
4	15 491 248	1 124 301	7,3	0,0	0,0	0,0	0,0	0,0	0,0	
ČR-PR	258 187 467	63 264 184	24,5	0,0	0,0	0,0	0,0	0,0	0,0	

Zdroj: ŘO OP Cíl 3 ČR-Polsko – 31.12.2008.

OPERAČNÍ PROGRAM PŘESHraniČNÍ SPOLUPRÁCE SR-ČR

Operační program přeshraniční spolupráce SR-ČR se zaměřuje na podporu přeshraniční hospodářské, kulturní a komunální spolupráce, rozvoj cestovního ruchu, podporu vzdělání a sociální integrace, zlepšení dopravní dostupnosti přeshraničního regionu a ochranu životního prostředí.

Z územního hlediska je program určen pro české kraje Jihomoravský, Moravskoslezský a Zlínský, ze slovenské strany jde o Trenčínský, Trnavský a Žilinský a Trnčínský.

Tab. 80 - Struktura operačního programu přeshraniční spolupráce SR-ČR

Číslo oblasti/ podoblasti podpory	Název oblasti/podoblasti podpory	% podíl na finanční alokaci tohoto OP
OP přeshraniční spolupráce SR-ČR		
Prioritní osa 1 – Podpora sociokulturního a hospodářského rozvoje příhraničního regionu a spolupráce		
1.1	Kulturní rozvoj a zachování tradic	5,6
1.2	Spolupráce a síťování	8,0
1.3	Vzdělávání, trh práce a zaměstnanost	8,2
1.4	Rozvoj podnikatelského a inovačního prostředí	8,8
1.5	Rozvoj přeshraniční turistiky	13,4
1.6	Fond mikroprojektů	10,0
Prioritní osa 2 – Rozvoj dostupnosti příhraničního území a životního prostředí		
2.1	Rozvoj dopravní infrastruktury a dostupnosti pohraničí	18,0
2.2	Zachování životního prostředí a rozvoj krajiny	12,0
2.3	Zlepšení informační a komunikační dostupnosti pohraničí	10,0
Prioritní osa 3 – Technická pomoc		
3.1	Podpora řízení, implementace, kontrola programu, monitorování a propagace	6,0

Tab. 81 - Údaje o projektech operačního programu přeshraniční spolupráce SR-ČR (EU a národní zdroje)

Prioritní osa / Oblast podpory	Počet podaných žádostí o podporu („evidované projekty“)	Počet pozastavených projektů	Počet projednávaných projektů	Schválené projekty	
				počet	v mil. EUR
-	počet	počet	počet	počet	v mil. EUR
-	od počátku období	od počátku období	aktuální stav	od počátku období	
1.1	51	8	43	0	0,0
1.2	31	6	25	0	0,0
1.3	32	9	23	0	0,0
1.4	16	0	16	0	0,0
1.5	63	15	48	0	0,0
1.6	1	0	1	0	0,0
1	194	38	156	0	0,0
2.1	12	2	10	0	0,0
2.2	27	10	17	0	0,0
2.3	5	0	5	0	0,0
2	44	12	32	0	0,0
3.1	5	0	5	0	0,0
3	5	0	5	0	0,0
SR-ČR	243	50	193	0	0,0

Zdroj: ŘO OP Cíl 3 SR-ČR – 31.12.2008.

Tab. 82 - Údaje o stavu čerpání finančních prostředků operačního programu přeshraniční spolupráce SR-ČR (EU a národní zdroje)

Prioritní osa / Oblast podpory	Celková alokace podpory 2007-2013	Schválené projekty		Předložené žádosti o platbu		Proplacené prostředky příjemcům		Prostředky předložené k certifikaci	
		v EUR	%	v EUR	%	v EUR	%	v EUR	%
-	a	b	b/a	c	c/a	d	d/a	e	e/a
1.1	6 130 875	0,0	0,0	0,0	0,0	0,0	0,0	0,0	0,0
1.2	8 728 484	0,0	0,0	0,0	0,0	0,0	0,0	0,0	0,0
1.3	8 973 152	0,0	0,0	0,0	0,0	0,0	0,0	0,0	0,0
1.4	9 572 949	0,0	0,0	0,0	0,0	0,0	0,0	0,0	0,0
1.5	14 601 201	0,0	0,0	0,0	0,0	0,0	0,0	0,0	0,0
1.6	10 910 605	0,0	0,0	0,0	0,0	0,0	0,0	0,0	0,0
1	58 917 266	0,0	0,0	0,0	0,0	0,0	0,0	0,0	0,0
2.1	19 639 088	0,0	0,0	0,0	0,0	0,0	0,0	0,0	0,0
2.2	13 092 727	0,0	0,0	0,0	0,0	0,0	0,0	0,0	0,0
2.3	10 910 605	0,0	0,0	0,0	0,0	0,0	0,0	0,0	0,0
2	43 642 420	0,0	0,0	0,0	0,0	0,0	0,0	0,0	0,0
3.1	6 546 363	0,0	0,0	0,0	0,0	0,0	0,0	0,0	0,0
3	6 546 363	0,0	0,0	0,0	0,0	0,0	0,0	0,0	0,0
SR-ČR	109 106 049	0,0	0,0	0,0	0,0	0,0	0,0	0,0	0,0

Zdroj: ŘO OP Cíl 3 SR-ČR – 31.12.2008.

OPERAČNÍ PROGRAM PŘESHraniČNÍ SPOLUPRÁCE RAKOUSKO-ČR

Tento OP se zaměřuje na podporu přeshraniční hospodářské, kulturní a komunální spolupráce, rozvoj cestovního ruchu, podporu vzdělání a sociální integrace, zlepšení dopravní dostupnosti přeshraničního regionu a ochranu životního prostředí.

Operační program Přeshraniční spolupráce ČR - Rakousko pro období 2007-2013 je určen pro české kraje Jihočeský, Jihomoravský a Vysočina, z rakouské strany jde o regiony Waldviertel, Weinviertel, Wiener Umland Nordteil, Mühlviertel a město Vídeň.

Tab. 83 - Struktura operačního programu přeshraniční spolupráce Rakousko-ČR

Číslo oblasti/ podoblasti podpory	Název oblasti/podoblasti podpory	% podíl na finanční alokaci tohoto OP
OP přeshraniční spolupráce Rakousko-ČR		
Prioritní osa 1 – Socioekonomický rozvoj, cestovní ruch a transfer know-how		
1.1	Infrastruktura a služby spojené s podnikáním a inovacemi	13,5
1.2	Cestovní ruch, kultura a ekonomika volného času	18,6
1.3	Rozvoj lidských zdrojů, trh práce, vzdělávání a kvalifikace	6,2
1.4	Prevence zdravotních a sociálních rizik, sociální integrace	5,9
Prioritní osa 2 – Regionální dostupnost a udržitelný rozvoj		
2.1	Doprava a regionální dostupnost	21,7
2.2	Životní prostředí a prevence rizik	11,9
2.3	Udržitelné sítě a struktury institucionální spolupráce	16,2
Prioritní osa 3 – Technická pomoc		
3.1	Technická pomoc	6,0

Tab. 84 - Údaje o projektech operačního programu přeshraniční spolupráce Rakousko-ČR (EU a národní zdroje)

Prioritní osa / Oblast podpory	Počet podaných žádostí o podporu („evidované projekty“)	Počet pozastavených projektů	Počet projednávaných projektů	Schválené projekty	
				počet	v mil. EUR
-	počet	počet	počet	počet	
-	od počátku období	od počátku období	aktuální stav	od počátku období	
1.1	12	2	10	0	0,0
1.2	30	11	19	0	0,0
1.3	18	9	9	0	0,0
1.4	7	0	7	0	0,0
1	67	29	45	0	0,0
2.1	13	1	12	0	0,0
2.2	16	7	9	0	0,0
2.3	9	0	9	0	0,0
2	38	8	30	0	0,0
3.1	10	1	9	0	0,0
3	10	1	9	0	0,0
Rakousko	115	31	84	0	0,0

Zdroj: ŘO OP Cíl 3 Rakousko-ČR – 31.12.2008.

Tab. 85 - Údaje o stavu čerpání finančních prostředků operačního programu přeshraniční spolupráce Rakousko-ČR (EU a národní zdroje)

Prioritní osa / Oblast podpory	Celková alokace podpory 2007-2013	Schválené projekty		Předložené žádosti o platbu		Proplacené prostředky příjemcům		Prostředky předložené k certifikaci	
		v EUR	%	v EUR	%	v EUR	%	v EUR	%
-	a	b	b/a	c	c/a	d	d/a	e	e/a
1.1	14 497 128	0,0	0,0	0,0	0,0	0,0	0,0	0,0	0,0
1.2	20 016 949	0,0	0,0	0,0	0,0	0,0	0,0	0,0	0,0
1.3	6 627 729	0,0	0,0	0,0	0,0	0,0	0,0	0,0	0,0
1.4	6 334 278	0,0	0,0	0,0	0,0	0,0	0,0	0,0	0,0
1	47 476 084	0,0	0,0	0,0	0,0	0,0	0,0	0,0	0,0
2.1	23 359 420	0,0	0,0	0,0	0,0	0,0	0,0	0,0	0,0
2.2	12 756 888	0,0	0,0	0,0	0,0	0,0	0,0	0,0	0,0
2.3	17 396 878	0,0	0,0	0,0	0,0	0,0	0,0	0,0	0,0
2	53 513 186	0,0	0,0	0,0	0,0	0,0	0,0	0,0	0,0
3.1	6 446 123	0,0	0,0	0,0	0,0	0,0	0,0	0,0	0,0
3	6 446 123	0,0	0,0	0,0	0,0	0,0	0,0	0,0	0,0
Rakousko	107 435 394	0,0	0,0	0,0	0,0	0,0	0,0	0,0	0,0

Zdroj: ŘO OP Cíl 3 Rakousko-ČR – 31.12.2008.

OPERAČNÍ PROGRAM PŘESHraniČNÍ SPOLUPRÁCE SVOBODNÝ STÁT SASKO-ČR

Tento OP se zaměřuje na zlepšení dopravní dostupnosti přeshraničního regionu, ochranu životního prostředí, podporu rozvoje přeshraniční infrastruktury i služeb cestovního ruchu, podporu budování infrastruktury a poskytování služeb v oblasti vzdělávání a sociální integrace, podporu spolupráce hospodářských subjektů a transferu technologií, podporu přeshraniční spolupráce územních samospráv na obou stranách hranice.

Operační program Přeshraniční spolupráce ČR - Sasko pro období 2007-2013 je určen pro české kraje Karlovarský, Ústecký a Liberecký, z německé strany jde o regiony Vogtlandkreis, Aue-Schwarzenberg, Annaberg, Mittlerer Erzgebirgskreis, Freiberg, Weißeritzkreis, Sächsische Schweiz, Bautzen, Löbau-Zittau, Zwickauer Land, Stollberg, Mittweida, Meißen, Kamenz, Niederschlesischer Oberlausitzkreis, Saale-Orla-Kreis, Greiz a statutárních měst Zwickau, Chemnitz, Dresden, Görlitz a Hoyerswerda a Plauen.

Tab. 86 - Struktura operačního programu přeshraniční spolupráce Svobodný stát Sasko-ČR

Číslo oblasti/ podoblasti podpory	Název oblasti/podoblasti podpory	% podíl na finanční alokaci tohoto OP
OP přeshraniční spolupráce Svobodný stát Sasko-ČR		
Prioritní osa 1 – Rozvoj rámcových společenských podmínek v dotačním území		
1.1	Kooperativní zlepšení a rozvoj a výstavba potřebné infrastruktury a spolupráce v oblasti regionálního plánování a rozvoje	46,6
1.2	Kooperativní opatření v oblasti lidských zdrojů, socio-kulturního rozvoje a partnerské spolupráce	
1.3	Kooperace v oblasti bezpečnosti, záchranných služeb, ochrany před katastrofami a protipožární ochrany	
1.4	Společný fond malých projektů	
Prioritní osa 2 – Rozvoj hospodářství a cestovního ruchu		
2.1	Hospodářská kooperace a rozvoj přeshraničních hospodářských struktur	30,0
2.2	Kooperace a rozvoj přeshraničních struktur v cestovním ruchu	
Prioritní osa 3 – Zlepšení situace přírody a životního prostředí		
3.1	Kooperace v oblasti ochrany klimatu, ochrany lesa a přírody, péče o krajinu a odpadového hospodářství	17,4
3.1	Kooperace v oblastech protipovodňové ochrany, vodního hospodářství, vodních staveb a ochrany vodstva	
Prioritní osa 4 – Technická pomoc		
4.1	Technická pomoc	6,0

Tab. 87 - Údaje o projektech operačního programu přeshraniční spolupráce Svobodný stát Sasko-ČR (EU a národní zdroje)

Prioritní osa / Oblast podpory	Počet podaných žádostí o podporu („evidované projekty“)	Počet pozastavených projektů	Počet projednávaných projektů	Schválené projekty	
				počet	v mil. EUR
-	počet	počet	počet	počet	v mil. EUR
-	od počátku období	od počátku období	aktuální stav	od počátku období	
1.1	8	0	8	0	0
1.2	41	1	40	0	0
1.3	15	0	15	0	0
1.4	4	0	4	0	0
1	68	1	67	0	0
2.1	4	0	4	0	0
2.2	8	0	8	0	0
2	12	0	12	0	0
3.1	20	1	19	0	0
3.2	3	0	3	0	0
3	23	1	22	0	0
4.1	6	0	6	0	0
4	6	0	6	0	0
Sasko	109	2	107	0	0

Zdroj: ŘO OP Cíl 3 Svobodný stát Sasko-ČR – 31.12.2008

Tab. 88 - Údaje o stavu čerpání finančních prostředků operačního programu přeshraniční spolupráce Svobodný stát Sasko-ČR (EU a národní zdroje)

Prioritní osa / Oblast podpory	Celková alokace podpory 2007-2013	Schválené projekty		Předložené žádosti o platbu		Proplacené prostředky příjemcům		Prostředky předložené k certifikaci	
		v EUR	%	v EUR	%	v EUR	%	v EUR	%
-	a	b	b/a	c	c/a	d	d/a	e	e/a
1.1	113 683 089	0,0	0,0	0,0	0,0	0,0	0,0	0,0	0,0
1.2		0,0	0,0	0,0	0,0	0,0	0,0	0,0	0,0
1.3		0,0	0,0	0,0	0,0	0,0	0,0	0,0	0,0
1.4		0,0	0,0	0,0	0,0	0,0	0,0	0,0	0,0
1	113 683 089	0,0	0,0	0,0	0,0	0,0	0,0	0,0	0,0
2.1	73 198 922	0,0	0,0	0,0	0,0	0,0	0,0	0,0	0,0
2.2		0,0	0,0	0,0	0,0	0,0	0,0	0,0	0,0
2	73 198 922	0,0	0,0	0,0	0,0	0,0	0,0	0,0	0,0
3.1	42 474 611	0,0	0,0	0,0	0,0	0,0	0,0	0,0	0,0
3.2		0,0	0,0	0,0	0,0	0,0	0,0	0,0	0,0
3	42 474 611	0,0	0,0	0,0	0,0	0,0	0,0	0,0	0,0
4.1	6 446 123	0,0	0,0	0,0	0,0	0,0	0,0	0,0	0,0
4	14 639 784	0,0	0,0	0,0	0,0	0,0	0,0	0,0	0,0
Sasko	243 996 406	0,0	0,0	0,0	0,0	0,0	0,0	0,0	0,0

Zdroj: ŘO OP Cíl 3 Sasko-ČR – 31.12. 2008.

OPERAČNÍ PROGRAM PŘESHraniČNÍ SPOLUPRÁCE SVOBODNÝ STÁT BAVORSKO-ČR

Tento OP se zaměřuje na podporu přeshraniční hospodářské, kulturní a komunální spolupráce, na rozvoj cestovního ruchu, podporu vzdělání a sociální integrace, zlepšení dopravní dostupnosti přeshraničního regionu a ochranu životního prostředí.

Operační program Přeshraniční spolupráce ČR - Bavorsko pro období 2007-2013 je určen pro české kraje Karlovarský, Plzeňský a Jihočeský, z německé strany jde o zemské okresy Cham, Freyung - Grafenau, Hof, Neustadt an der Waldnaab, Regen, Schwandorf, Tirschenreuth a Wunsiedel im Fichtelgebirge, Amberg - Sulzbach, Bayreuth, Deggendorf, Kronach, Kulmbach, Passau, Regensburg a Straubing - Bogen a statutární města Amberg, Bayreuth, Passau, Regensburg a Straubing, Hof a Weiden.

Tab. 89 - Struktura operačního programu přeshraniční spolupráce Svobodný stát Bavorsko-ČR

Číslo oblasti/ podoblasti podpory	Název oblasti/podoblasti podpory	% podíl na finanční alokaci tohoto OP
OP přeshraniční spolupráce Svobodný stát Bavorsko-ČR		
Prioritní osa 1 – Hospodářský rozvoj, lidské zdroje a sítě		
1	Hospodářský rozvoj, lidské zdroje a sítě	62,5
Prioritní osa 2 – Rozvoj území a životního prostředí		
2	Rozvoj území a životního prostředí	37,5

Tab. 90 – Údaje o projektech operačního programu přeshraniční spolupráce Svobodný stát Bavorsko-ČR (EU a národní zdroje)

Prioritní osa / Oblast podpory	Počet podaných žádostí o podporu („evidované projekty“)	Počet pozastavených projektů	Počet projednávaných projektů	Schválené projekty	
				počet	v mil. EUR
-	počet	počet	počet	počet	v mil. EUR
-	od počátku období	od počátku období	aktuální stav	od počátku období	
1	77	6	24	47	35,55
2	23	2	13	8	3,40
Bavorsko	100	8	37	55	38,95

Poznámka:

Žádný z údajů není evidován do úrovně oblasti podpory, údaje jsou dostupné pouze na úrovni prioritní osy.

Zdroj: ŘO OP Cíl 3 Svobodný stát Bavorsko-ČR - 31.12.2008.

Tab. 91 - Údaje o stavu čerpání finančních prostředků operačního programu přeshraniční spolupráce Svobodný stát Bavorsko-ČR (EU a národní zdroje)

Prioritní osa / Oblast podpory	Celková alokace podpory 2007-2013	Schválené projekty		Předložené žádosti o platbu		Proplacené prostředky příjemcům		Prostředky předložené k certifikaci	
		v EUR	%	v EUR	%	v EUR	%	v EUR	%
-	a	b	b/a	c	c/a	d	d/a	e	e/a
1	72 222 559,00	38 943 427,00	53,92	89 610,61	0,12	89 610,61	0,12	0	0,00
2	43 287 890,00	3 395 652,10	7,84	0	0	0	0	0	0,00
Bavorsko	115 510 449,00	38 943 427,10	33,71	89 610,61	0,08	89 610,61	0,08	0	0,00

Poznámka:

Žádný z údajů není evidován do úrovně oblasti podpory, údaje jsou dostupné pouze na úrovni prioritní osy.

Zdroj: ŘO OP Cíl 3 Svobodný stát Bavorsko-ČR - 31.12.2008.

POJMY POUŽITÉ V TABULKÁCH

Celková alokace podpory 2007-2013: finanční zdroje SF/ FS EU a národní prostředky alokované na celé programové období 2007-2013.

Souhrnná alokace podpory 2007+2008: V současné době jednotlivé projekty v rámci jednotlivých OP vzhledem k uplynutí kalendářního roku 2008 čerpají finanční pomoc ze souhrnné indikativní alokace na roky 2007 a 2008.

Pravidlo n+3/ n+2: administrativní nástroj pro zlepšení čerpání finančních prostředků z fondů EU, tzv. automatické zrušení závazku. Podle pravidla n+3/ n+2 musí být roční závazek (alokace podpory na konkrétní rok), který začne platit v roce n, vyčerpán v následujících třech/ dvou letech. Alokaci na rok 2007 je proto nutné vyčerpat do konce roku 2010. Pravidlo n+3 bylo vyjednáno na přechodnou dobu čerpání pro nové členské státy, která bude zakončena rokem 2010 včetně, poté platí pravidlo n+2.

Alokace na výzvy: výzva je aktivita řídicího orgánu příslušného operačního programu. V termínu výzvy jsou přijímány žádosti o podporu. Výzva může být časově neomezená (tzv. průběžná) nebo časově omezená (tzv. kolová). Tato informace udává celkovou výši finančních prostředků určených na doposud proběhnuté výzvy.

Podané žádosti o podporu: vyplnění webové žádosti o podporu a následně fyzické odevzdání potřebných a vyžadovaných podkladů. Podané žádosti o podporu jsou tedy všechny žádosti o dotaci, které byly podány od počátku programového období.

Projekty vyřazené z administrace: projekty, které nesplnily podmínky přijatelnosti pro čerpání finančních zdrojů ze SF/ FS EU a z národních prostředků anebo projekty, které nebyly hodnotící komisí pro čerpání těchto finančních prostředků doporučeny.

Projekty ve schvalovacím procesu: projekty, které se nacházejí v procesu administrace, tj. před uzavřením Smlouvy o poskytnutí dotace či Rozhodnutí o poskytnutí dotace. Do sloupce se načítají hodnoty aktuálně podaných žádostí o podporu, tj. projekty splňující formální náležitosti a kritéria přijatelnosti, projekty vybrané k realizaci a projekty zařazené mezi náhradní projekty. Tyto projekty procházejí nejprve formální, finanční a kvalitativní kontrolou. Počet projektů v tomto sloupci se může v průběhu implementace navyšovat či naopak snižovat, závisle především na počtu projektů vyřazených během schvalovacího procesu.

Schválené projekty: zde se jedná o projekty s vydanou Smlouvou o poskytnutí dotace či projekty s vydaným Rozhodnutím o poskytnutí dotace a také o projekty, které se nacházejí ve fázi realizace.

Předložené žádosti o platbu: žádosti o platbu, které byly příjemci skutečně předloženy. Žádosti jsou zasílány v intervalech, které stanoví Smlouva o poskytnutí dotace popř. Rozhodnutí o poskytnutí dotace. Žádost musí být doložena platnými účetnickými doklady jako např. zaplacené faktury, výpisy z účtů atd.

Proplacené prostředky příjemcům: finanční prostředky proplacené na účet příjemce řídicím orgánem či zprostředkujícím subjektem.

Prostředky předložené k certifikaci: v informačním systému Viola zaúčtované souhrnné žádosti o provedení platby prostředků z rozpočtu EU (tedy SF/ FS) do příslušné kapitoly státního rozpočtu, ze které proběhlo předfinancování. Certifikací uskutečněných výdajů se rozumí potvrzení správnosti údajů předložených řídicími orgány platebnímu orgánu a potvrzení efektivnosti systémů řízení a kontroly na úrovni řídicích orgánů a zprostředkujících subjektů (popř. konečných příjemců).

Kolová výzva: souhrn informací o termínu, kdy je možno předkládat žádosti a kdy je příjem projektů ukončen. K vyhodnocení přijatých žádostí dochází až po ukončení výzvy, tj. po dni ukončení příjmu všech žádostí.

Kontinuální výzva: souhrn informací o termínu, kdy je možno předkládat žádosti a za jakých podmínek je příjem projektů ukončen. Hodnocení projektových žádostí je prováděno průběžně, tj. po registraci přijaté žádosti.

Hraniční projekt: projekt, který se vlivem kursových změn může stát „velkým projektem“. Jeho náklady přesáhnou 25 mil. EUR v případě OP Životní prostředí nebo 50 mil. EUR v jiných podporovaných oblastech.

Individuální projekt: časově ohraničená cílená činnost prováděná příjemcem podpory za účelem dosažení požadovaného výsledku v rámci OP.

Globální grant: forma „skupinového projektu“, který v sobě zahrnuje množství grantových individuálních projektů.

Grantový individuální projekt: projekt obvykle menšího rozsahu předkládaný na základě výzvy k předkládání žádosti v rámci globálních grantů.